

# **BASES PARA LA REALIZACIÓN DE UN PROYECTO SOBRE INMIGRACIÓN, ESCOLARIZACIÓN Y EDUCACIÓN MULTICULTURAL EN CANARIAS**

## **INTRODUCCIÓN**

El Instituto Canario de Evaluación y Calidad Educativa –ICEC, con la aceptación del Comité Científico y la aprobación del Consejo Rector del mismo, ha iniciado un estudio con la finalidad de conocer la situación y efectos que está generando la realidad multicultural en el sistema educativo canario con la finalidad de dar respuesta a esta nueva realidad que se nos presenta.

Para ello, se ha llevado a cabo la explotación de una serie de datos de los que dispone de la Consejería de Educación, Cultura y Deportes, que nos permitirá aproximarnos a un conocimiento más exhaustivo de este fenómeno y, al mismo tiempo, nos ayudará a focalizar determinados aspectos susceptibles de un análisis más pormenorizado.

Considerando que esta información preliminar pudiera ser de interés general, se hacen públicos estos datos con la pretensión de que ayuden a comprender un poco más esta realidad y los efectos que éste fenómeno genera en el ámbito escolar.

La información que contiene este documento hace referencia, entre otras cuestiones, al número de alumnado extranjero, su distribución por islas, centros, tasas de alumnado por municipio, por islas, por nacionalidad, titularidad de los centros, niveles educativos en los que está escolarizado el alumnado y por dominio idiomático.

## **1. POBLACIÓN ESCOLARIZADA en CANARIAS.**

La población escolarizada en Canarias en el curso 2002-2003 la constituía un total de 300.845 alumnos/as. El 94,1%, (283.014) son de nacionalidad española y un 5,9% (17.831), son extranjeros.

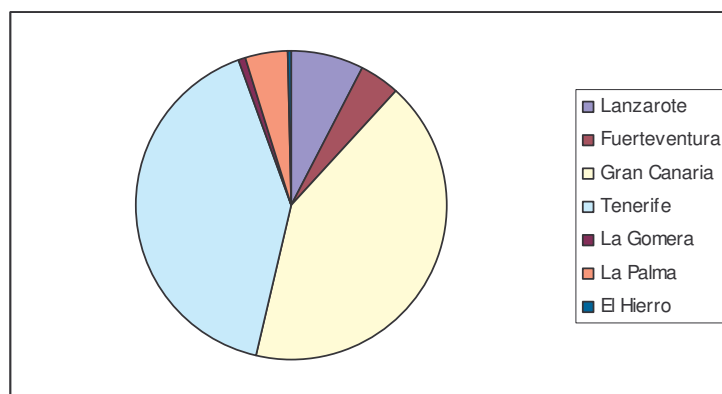
### **1.1 Distribución territorial del alumnado de Canarias por islas**

Las islas orientales acogen 161.168 alumnos/as, el (53,6%) del total del alumnado mientras que las islas occidentales con 139.677 alumnos/as atienden al (46,4%) restante.

La distribución por islas, muestra una gran similitud en cuanto al número de alumnos/as en las dos islas capitalinas 125.680 alumnos/as en Gran Canaria y 122.935 en Tenerife. Entre ellas integran el (83%) de la población escolarizada. Lanzarote con casi el (7,5%) del alumnado es la isla periférica con mayor número de alumnado. Fuerteventura y La Palma con porcentajes de población similares (4,4 y 4,3% respectivamente), suman entre ambas algo más del (8%) del alumnado, mientras que La Gomera (0,9%), y, El Hierro (0,4%), suman el 1,3% del alumnado del Archipiélago.

## Alumnado en Canarias. Curso 2002-2003

	Total	%	Españoles	%	Extranjeros	%
Lanzarote	22169	7,4	19342	87,2	<b>2827</b>	12,8
Fuerteventura	13325	4,4	12102	90,8	<b>1223</b>	9,2
Gran Canaria	125680	41,8	119705	95,2	<b>5975</b>	4,8
<b>Islas Orientales</b>	161174	53,6	151149	93,8	<b>10025</b>	6,2
Tenerife	122935	40,9	115947	94,3	<b>6988</b>	5,7
La Gomera	2603	0,9	2452	94,2	<b>151</b>	5,8
La Palma	12897	4,3	12328	95,6	<b>569</b>	4,4
El Hierro	1236	0,4	1138	92,1	<b>98</b>	7,9
<b>Islas Occidentales</b>	139671	<b>46,4</b>	131865	94,4	<b>7806</b>	5,6
<b>Total Canarias</b>	300845	100	283014	94,1	<b>17831</b>	5,9



## 2. ALUMNADO EXTRANJERO EN CANARIAS. Curso 2002-2003

**Total: 17831 Alumnos**

Prácticamente la mitad del total del alumnado (8.662), procede del continente americano, y, casi la totalidad (8.556), un 98,8%, de países de América del Sur y Central. Un pequeño porcentaje (1,2%) son de EE.UU. y Canadá.

Colombianos (2740), venezolanos (1649), argentinos (1384), cubanos (803), ecuatorianos (744) y uruguayos (359), conforman el grueso de efectivos, aunque hay colectivos de cierta importancia de la República Dominicana (210), Chile (193), Brasil (152), Perú (126) y Bolivia (71) alumnos/as. Completan el grupo mayor de extranjeros latinoamericanos, alumnos/as de países como México, Guatemala, Dominica, Paraguay, Honduras, Panamá, Nicaragua, a los que se han de añadir con menor presencia otro subgrupo de países de esa área geográfica.

El segundo contingente de extranjeros (5.932) en los centros educativos de las islas, lo conforma el alumnado europeo. Uno de cada tres del alumnado extranjero es del continente europeo y de ellos casi el 85% de países de la Unión Europea.

Inglaterra (1626) y Alemania (1559), suman el 54% del total del alumnado europeo matriculado en los centros de Canarias. Italia (534), Francia (388) y Bélgica (227) aparecen a distancia de los dos subgrupos mayoritarios que se completan con alumnado de Suecia (161), Portugal (120), Países Bajos (118), Austria (74), Dinamarca (64), Finlandia (54), Irlanda (54) y Grecia (6) alumnos/as.

De la Europa Extracomunitaria hay que distinguir dos grupos significativos. Por una parte el constituido por países más desarrollados como Noruega (364), Suiza (82) e Islandia (10) que conforman casi la mitad (48%) de este alumnado en Canarias; y, el resto, que en su inmensa mayoría lo agregan los alumnos procedentes de la Europa menos avanzada o Europa del Este.

De este 52% de alumnado europeo extracomunitario, destaca especialmente el alumnado de nacionalidades como Rusia (95), Rumania (78), Bulgaria (67), Polonia (43), Ucrania (32), Serbia y Montenegro (29), República Checa (29), Eslovaquia (26), Bosnia Herzegovina (18) y Hungría (15) alumnos/as.

El resto de alumnado europeo no comunitario lo constituyen sujetos de otras 14 nacionalidades cuyo denominador común es la pertenencia a la Europa más pobre.

El tercer grupo de extranjeros, uno de cada 10 de este alumnado lo forman los escolares africanos (1.704). De este subconjunto de extranjeros inmigrados de África, son los marroquíes el colectivo más numeroso ya que dos de cada tres africanos son de Marruecos, estando constituido el resto por alumnado de un amplio número de países, Sahara (102), Mauritania (96); de las distintas Repúblicas de Guinea (149), Senegal (91), Cabo Verde (52), Argelia (39), Angola (14), Ghana (12), Nigeria (11) y con menor número de alumnos/as otra larga serie de países.

Un cuarto grupo lo conforma el alumnado de Asia (1.522). Son el 8,5% del total de extranjeros escolarizados en los centros de las islas. De La India (582) y China (557) son los subgrupos más importantes. Corea del Sur (137), Corea del Norte (82) y Filipinas (52) contribuyen de forma significativa a este cuarto grupo que se completa con una variada presencia de alumnado de Japón (17), Jordania (14), Líbano (14), Palestina (8), Israel (8) y en menor grado con alumnado de otros 17 países asiáticos tan dispares como Afganistán o Yemen.

Finalmente, y en esa primera gran clasificación realizada en función de los continentes de origen, nos encontramos con un minoritario grupo de 11 alumnos/as procedentes de Oceanía, en su gran mayoría de Australia (9), y un alumno/a de Nueva Zelanda y otro/a de Samoa.

## **2.1 Distribución territorial del alumnado extranjero en Canarias por islas**

Las islas orientales acogen 10.019 alumnos/as, el (56,1%) del total del alumnado extranjero, mientras que en las islas accidentales figuran matriculados/as 7.812 alumnos/as el (43,9%).

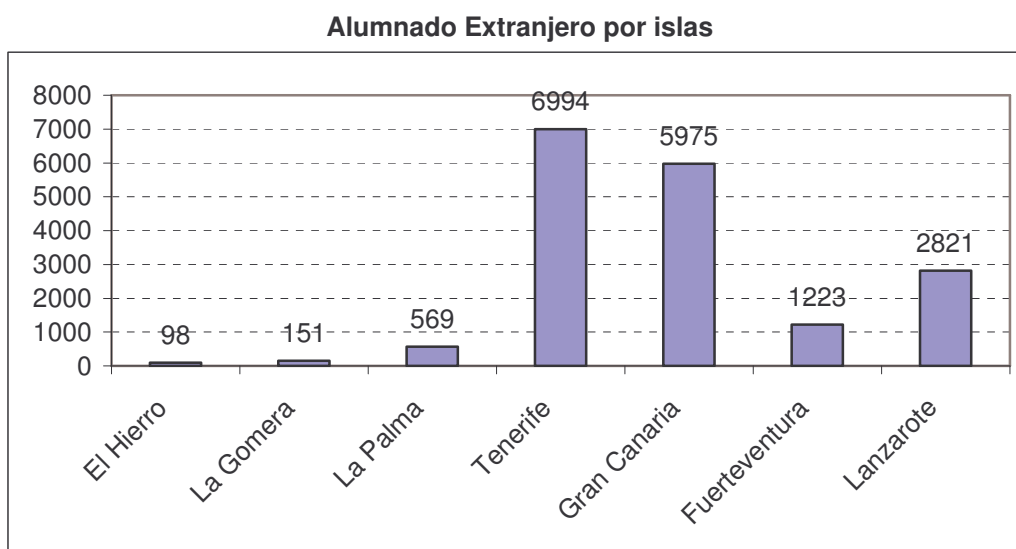
Si comparamos el peso del total del alumnado en el territorio con el peso específico del alumnado extranjero, observaremos que las islas orientales tienen (2,1 %) más de alumnos extranjeros que las occidentales.

Por nacionalidades y continentes de origen podemos observar algunas diferencias interesantes entre las islas de ambas provincias.

Las islas orientales concentran más del 80% del alumnado africano, un 71% de los europeos extracomunitarios, un 66% de los asiáticos, y algo más de la mitad (55%) de los latinoamericanos.

En las islas occidentales se concentra más del 55 % del alumnado de la Europa Comunitaria.

En cualquier caso, ésta diferencia entre provincias no es la más relevante. Como observaremos, la distribución de este alumnado en los territorios insulares, ofrece una perspectiva más significativa.



La distribución por islas, muestra diferencias importantes en cuánto al número de alumnado extranjero. Mientras que las dos islas capitalinas, integran el (83%) de la población escolarizada, cuando de escolares extranjeros se trata, esta cifra disminuye más de 10 puntos porcentuales hasta un (72,7%), lo que significa que no son las islas de Gran Canaria y Tenerife las que en términos relativos soportan el mayor impacto de extranjeros en los centros educativos, sino especialmente Lanzarote y Fuerteventura.

Lanzarote en primer lugar, con 2.827 alumnos extranjeros, más que duplica la proporción porcentual de alumnado extranjero respecto al alumnado general. Quiere ello decir que, mientras en el conjunto de los centros educativos de la isla hay algo más de 7 alumnos escolarizados del total del alumnado de Canarias, cuando de extranjeros hablamos, Lanzarote tiene casi 16 de cada 100 de este alumnado.

Esta isla concentra el 18% del total de latinoamericanos y africanos de Canarias, casi un 15% de asiáticos y un 14% de alumnado europeo de la Unión.

Fuerteventura con 1.223 alumnos extranjeros, es la segunda isla en términos relativos con mayor presencia de extranjeros en sus centros educativos. Así, mientras

acoge a un 4,4% del alumnado total de Canarias, tiene en sus centros 7 de cada 100 alumnos extranjeros del Archipiélago.

Más del 13% del alumnado africano escolarizado en Canarias, está en Fuerteventura, mientras que latinoamericanos y europeos comunitarios, los dos contingentes más numerosos asentados en la isla, representan un 7% de este alumnado en el conjunto de Canarias.

Gran Canaria acoge el 50% del total de alumnado africano y asiático de Canarias, mientras que en la isla de Tenerife prácticamente está la mitad del alumnado Europeo Comunitario del Archipiélago.

En el resto de las islas periféricas, la presencia de escolares extranjeros es menos importante y va desde los 569 alumnos de la isla de La Palma (3,2%), 151 de La Gomera (0,8%) y 98 de El Hierro (0,5%); que acogen entre las tres islas un 4,5% del alumnado extranjero de Canarias.

Finalmente, observar que en las islas periféricas occidentales los dos subgrupos importantes lo constituyen los escolares latinoamericanos (52%) y europeos (40%), mientras que la presencia de africanos, asiáticos y europeos extracomunitarios es poco significativa.

## **2. POBLACIÓN INMIGRANTE EXTRANJERA ESCOLARIZADA OBJETO DE ESTUDIO.**

La población inmigrante extranjera (1) escolarizada en Canarias en el curso 2002-2003 y que consideramos objeto inicial de estudio (2), la constituyen 16.989 alumnos/as.

Este conjunto, que parece pertinente incluir en el presente informe, representa el 5,9%, del alumnado matriculado en los centros educativos. El mismo, se ha configurado una vez segregados del universo total de extranjeros escolarizados, los 842 alumnos extranjeros inscritos en Escuelas Oficiales de Idiomas, Escuelas de Arte, y los Institutos de Formación Profesional Agraria y Marítimo Pesquera; así como los Centros Específicos de Educación Especial, al considerar que la especial naturaleza de estas enseñanzas aconseja su exclusión del presente estudio.

Hemos de subrayar que este subconjunto de 16.989 alumnos en el que focalizaremos el análisis, pesa exactamente igual, un 5,9% de extranjeros, o lo que es lo mismo, idéntico porcentaje que lo que el total del universo de estudiantes extranjeros representa en todos los centros educativos de Canarias. Esta semejanza avala la pertinencia de la segregación efectuada.

### **(1) Población inmigrante extranjera.**

En este informe, que ha de entenderse como una primera aproximación al estudio del fenómeno de la inmigración extranjera y su incidencia en la educación en Canarias, se considera población inmigrante extranjera al alumnado matriculado en los centros educativos de niveles no universitarios de las islas, que por nacionalidad de origen no es español.

### **(2) Población inmigrante extranjera objeto de estudio.**

No todo el alumnado extranjero matriculado en los centros educativos de niveles no universitarios de Canarias son objeto de estudio en el presente informe. Por sus

naturaleza diferencial y especiales características, quedan excluidos los alumnos extranjeros matriculados en: Escuelas Oficiales de Idiomas, Escuelas de Arte, y los Institutos de Formación Profesional Agraria y Marítimo Pesquera y los de Centros Específicos de Educación Especial del Archipiélago.

### 3.1 Alumnado extranjero objeto de estudio. Canarias e islas

Las islas orientales acogen 9.396 alumnos, el (55,3%) del total del alumnado que nos ocupa, mientras que las islas occidentales con 7.593 alumnos atienden al (44,7%) restante.

#### Alumnado Extranjero Objeto de Estudio

<b>Lanzarote</b>	2595	<b>15,3</b>
<b>Fuerteventura</b>	1223	<b>7,2</b>
<b>Gran Canaria</b>	5578	<b>32,8</b>
<b>Islas Orientales</b>	9396	<b>55,3</b>
<b>Tenerife</b>	6837	<b>40,2</b>
<b>La Gomera</b>	151	<b>0,9</b>
<b>La Palma</b>	535	<b>3,1</b>
<b>El Hierro</b>	70	<b>0,4</b>
<b>Islas Occidentales</b>	7593	<b>44,7</b>
<b>Canarias</b>	16989	<b>100,0</b>

### 3.2 Alumnado extranjero objeto de estudio. Canarias e islas

ALUMNADO EXTRANJERO POR NACIONALIDADES E ISLAS. CANARIAS. CURSO 2002-2003

	Total	Europa					
		Africa	América	Asia	U.E	Extra	Oceania
	<b>16989</b>	<b>1653</b>	<b>8280</b>	<b>1466</b>	<b>4696</b>	<b>883</b>	<b>11</b>
Lanzarote	<b>2595</b>	16,4	16,8	14,0	14,0	7,6	0
Fuerteventura	<b>1223</b>	13,6	7,2	3,6	6,9	2,5	9,1
Gran Canaria	<b>5578</b>	49,9	30,2	48,0	21,7	59,5	45,5
Tenerife	<b>6837</b>	19,1	41,2	33,2	50,6	27,5	45,5
La Gomera	<b>70</b>	0,0	0,7	0,0	0,3	0,0	0
La Palma	<b>535</b>	0,7	3,2	0,7	4,8	2,5	0
El Hierro	<b>151</b>	0,4	0,7	0,5	1,7	0,5	0
Canarias	<b>16989</b>	100,0	100,0	100,0	100,0	100,0	100,0

### 3.3 Alumnado extranjero objeto de estudio. Municipios de Canarias

La perspectiva empieza a ser distinta si ordenamos los principales municipios de las Islas por el mayor número de extranjeros escolarizados. Observaremos el alto grado de concentración de este alumnado en un número relativamente pequeño de municipios, lo que no significa que prácticamente en todos los centros educativos de los municipios canarios haya presencia de escolares extranjeros.

## Concentración Alumnado Extranjero por Municipios. Canarias.

	Extranjeros	%	Abs acum	% acum
LAS PALMAS DE GC	2498	14,7	2498	14,7
ARONA	1916	11,3	4414	<b>26,0</b>
ARRECIFE	1149	6,8	5563	32,7
SANTA CRUZ DE TENERIFE	966	5,7	6529	38,4
SAN BARTOLOME DE TIRAJANA	943	5,6	7472	44,0
SANTA LUCIA de TIRAJANA	676	4,0	8148	48,0
MOGAN	672	4,0	8820	<b>51,9</b>
TIAS	645	3,8	9465	55,7
ADEJE	640	3,8	10105	59,5
LA LAGUNA	562	3,3	10667	62,8
GRANADILLA DE ABONA	461	2,7	11128	65,5
PUERTO DEL ROSARIO	446	2,6	11574	68,1
SAN MIGUEL	376	2,2	11950	70,3
LA OLIVA	331	1,9	12281	72,3
PUERTO DE LA CRUZ	327	1,9	12608	74,2
GUIA DE ISORA	277	1,6	12885	<b>75,8</b>
SAN BARTOLOME	274	1,6	13159	77,5
TEGUISE	270	1,6	13429	79,0
TELDE	252	1,5	13681	80,5
PAJARA	232	1,4	13913	81,9
LOS REALEJOS	226	1,3	14139	83,2
LOS LLANOS DE ARIDANE	214	1,3	14353	84,5
LA OROTAVA	209	1,2	14562	<b>85,7</b>

La primera lectura de estos datos nos indica que dos municipios, Las Palmas de Gran Canaria y Arona, concentran uno de cada cuatro de este alumnado extranjero en Canarias. En solo siete municipios de las islas está un 52 % de este alumnado. En 16 de los municipios canarios se encuentran tres de cada cuatro alumnos extranjeros escolarizados. Finalmente, 23 municipios concentran el 86 % del total de estos/as alumnos/as.

Una segunda lectura, nos revela que desde una óptica cuantitativa, los municipios más importantes para nuestro estudio están en cuatro de las islas, Tenerife, Gran Canaria, Lanzarote y Fuerteventura.

Sin embargo, una lectura más sosegada y cualitativa de los datos nos permite centrar nuestra atención en aspectos más significativos desde el propio prisma territorial de análisis de la información.

Nos referimos a la respuesta al interrogante que responde no sólo a dónde están estos alumnos extranjeros objeto de nuestro estudio matriculados, sino al número de alumnos extranjeros que se coeducan con los que no lo son, en las aulas de los centros educativos de cada isla.

### 3.4 Tasas de alumnado extranjero objeto de estudio por islas

Esta nueva perspectiva, nos la aporta la tasa de alumnos/as extranjeros por cada 100 escolarizados ó porcentaje de alumnado extranjeros por cada 100 escolarizados.

#### Tasa Escolares Extranjeros. Islas

Lanzarote	2595	13,1%
Fuerteventura	1223	9,2%
El Hierro	70	6,6%
La Gomera	151	5,8%
Tenerife	6837	5,8%
Gran Canaria	5578	4,7%
La Palma	535	4,6%

El ranking de nuevo lo encabeza la isla de Lanzarote ya que de cada 100 alumnos/as 87 son de nacionalidad española y 13 son de nacionalidades extranjeras.

En los centros de Fuerteventura esta tasa se sitúa en el 9,2%. De cada 100 alumnos 9 son de nacionalidad extranjera

La isla de El Hierro (6,6%), Tenerife y La Gomera, (5,8%); Gran Canaria (4,7%) y, La Palma, con un (4,6%) de alumnado extranjero por cada 100 escolarizados, completan en orden descendente la importancia de esta presencia específica de inmigrantes escolarizados.

### 3.5 Tasas de alumnado extranjero objeto de estudio de municipios de Canarias

La óptica del fenómeno empieza a ser aún más significativa si esa misma ordenación la establecemos por la tasa de escolares extranjeros por cada 100 alumnos/as en los municipios de Canarias.

En la tabla que insertamos a continuación y que no hacemos exhaustiva a todos y cada uno de los municipios (dejamos fuera a los que tienen tasas inferiores al 4%), podemos observar el orden y la distancia entre municipios de todas las islas con tasas que van desde el (26,9%) de Tías en Lanzarote, hasta el (0,4%) que comparten Hermigua en La Gomera y La Victoria de Acentejo en Tenerife.

**Principales Tasas Alumnos Extranjeros.  
Municipios de Canarias**

	Extranjeros	Tasa Ext
TIAS	645	26,9
MOGAN	672	25,3
ARONA	1916	20,8
ADEJE	640	18,4
YAIZA	166	15,8
OLIVA (LA)	331	15,7
VALLE GRAN REY	58	14,5
PUNTAGORDA	49	14,0
PAJARA	232	12,6
SAN BARTOLOME DE TIRAJANA	943	12,4
SAN MIGUEL	376	12,2
TEGUISE	270	11,9
ALAJERO	32	11,8
ANTIGUA	81	11,5
GARAFIA	11	11,5
SAN BARTOLOME	274	11,2
ARRECIFE	1149	11,2
SANTIAGO DEL TEIDE	98	10,9
BARLOVENTO	3	10,7
GRANADILLA DE ABONA	461	9,2
GUIA DE ISORA	277	9,0
ROSARIO (EL)	172	8,4
VILAFLORES	14	8,4
ARICO	53	8,1
PUERTO DE LA CRUZ	327	7,9
HARIA	48	7,4
PUERTO DEL ROSARIO	446	7,3
VALVERDE	55	7,0
PASO (EL)	40	6,6
SANTA LUCIA	676	6,6
CANDELARIA	131	6,0
FUENCALIENTE DE LA PALMA	7	5,9
BREÑA ALTA	21	5,8
LLANOS DE ARIDANE (LOS)	214	5,6
FRONTERA	15	5,4
TUINEJE	132	5,1
VILLA DE MAZO	39	5,1
TINAJO	37	5,0
PALMAS DE GRAN CANARIA (LAS)	2498	4,3
VALLEHERMOSO	10	4,3
AGUIMES	167	4,0

**3.6. La perspectiva insular: Tasas intrainsulares por municipios**

Veamos a continuación el orden que adoptan los municipios con tasas más significativas dentro de cada una de las Islas.

**3.6.1 LANZAROTE**

**Tasa de Alumnado Extranjeros**

	Extranjero
<b>TIAS</b>	<b>26,9%</b>
<b>YAIZA</b>	<b>15,8%</b>
<b>TEGUISE</b>	<b>11,9%</b>
<b>ARRECIFE</b>	<b>11,2%</b>
<b>SAN BARTOLOME</b>	<b>11,2%</b>
HARIA	7,4%
TINAJO	5,0%

Cinco de los siete municipios de Lanzarote, Tías (26,9%), Yaiza (15,8%), Teguiise (11,9%), Arrecife y San Bartolomé (11,2%) ofrecen tasas importantes de extranjeros en sus centros. Haría y Tinajo, municipios menos turísticos, son los que ofrecen tasas de menor incidencia en el conjunto de la isla.

### ¿Quiénes son estos escolares extranjeros en cada Municipio de Lanzarote?

Alumnado Extranjero por Nacionalidades. Municipios de Lanzarote										
			América			Resto		TOTAL		
	Africa	América N	C/Sur	Asia	UE	Europa	Oceania	Extranj	España	Total
ARRECIFE	135	1	875	76	47	15	0	1149	9140	10289
	49,8	9,1	63,5	37,1	7,1	22,4	0,0	44,4	53,0	51,9
HARIA	3	0	18	0	23	4	0	48	603	651
	1,1	0,0	1,3	0,0	3,5	6,0	0,0	1,9	3,5	3,3
SAN BARTOLOME	31	1	156	10	69	7	0	274	2162	2436
	11,4	9,1	11,3	4,9	10,5	10,4	0,0	10,6	12,5	12,3
TEGUISE	7	3	57	22	166	15	0	270	2001	2271
	2,6	27,3	4,1	10,7	25,2	22,4	0,0	10,4	11,6	11,4
TIAS	58	6	201	78	278	24	0	645	1754	2399
	21,4	54,5	14,6	38,0	42,2	35,8	0,0	24,9	10,2	12,1
TINAJO	5	0	11	0	20	1	0	37	705	742
	1,8	0,0	0,8	0,0	3,0	1,5	0,0	1,4	4,1	3,7
YAIZA	32	0	59	19	55	1	0	166	885	1051
	11,8	0,0	4,3	9,3	8,4	1,5	0,0	6,4	5,1	5,3
<b>Total ISLA</b>	271	11	1377	205	658	67	0	2589	17250	19839
	100,0	100,0	100,0	100,0	100,0	100,0	0,0	100,0	100,0	100,0

Tres de cada cuatro alumnos/as extranjeros escolarizados en Arrecife, son latinoamericanos. La mitad de los africanos matriculados en la isla (135) están en centros de Arrecife. Asiáticos (76), Europeos de la Unión (47) y de la Europa Extracomunitaria (15). El total de estos alumnos en la capital de Lanzarote se completa con 1 alumno del área de América del Norte.

En Tías se concentran dos grupos especialmente relevantes de alumnos/as extranjeros: los europeos comunitarios (278) que son el 43% del total del alumnado extranjero en el municipio y los latinoamericanos (201), un 31% del conjunto. El resto del alumnado extranjero está conformado por asiáticos (78); africanos (58); europeos extracomunitarios (24) y 6 alumnos de América del Norte.

En Yaiza, destacan dos grupos, los latinoamericanos (59), que son el 35% del colectivo de alumnado extranjero y los europeos comunitarios (55), un 33% del total. Se completa este alumnado con dos conjuntos cuantitativamente menos importantes aunque si lo sean cualitativamente, nos referimos a los africanos (32) y los asiáticos (19).

En Teguiise, un amplísimo grupo de (166) alumnos de la Unión Europea, dos de cada tres, califican la relevante tasa de alumnos extranjeros de este municipio. A mucha distancia, figura el segundo grupo de este alumnado de origen latinoamericano (57) seguido de asiáticos (22) y europeos extracomunitarios (15).

Finalmente en San Bartolomé, el grupo mayoritario son los latinoamericanos (156), un 57% del total del alumnado extranjero en el municipio. El segundo grupo importante son los europeos comunitarios (69), que completan en importancia el grupo de alumnado africano (31).

### 3.6.2 FUERTEVENTURA

<b>Tasa de Alumnado Extranjeros</b>	
	<b>Extranjero</b>
<b>OLIVA (LA)</b>	<b>15,7%</b>
<b>PAJARA</b>	<b>12,6%</b>
<b>ANTIGUA</b>	<b>11,5%</b>
<b>PUERTO DEL ROSARIO</b>	<b>7,3%</b>
<b>TUINEJE</b>	<b>5,1%</b>
<b>BETANCURIA</b>	<b>3,4%</b>

En Fuerteventura, la tasa de escolares extranjeros por cada 100 alumnos de sus municipios nos sitúa con porcentajes superiores a la media (9,2%); en los municipios de La Oliva (15,7%), Pájara (12,6%) y Antigua (11,5%). La incidencia es menor en Puerto del Rosario (7,3%), Tuineje (5,1%) y Betancuria (3,4%).

#### ¿Quiénes son estos escolares extranjeros en los municipios de Fuerteventura?

##### Alumnado Extranjero por Nacionalidades. Municipios de Fuerteventura

	Africa	América Norte	América C/Sur	Asia	UE	Resto Europa	Oceania	Total Extranj	España	Total
ANTIGUA	17	1	29	6	27	1	0	81	625	706
	7,0	20,0	5,1	8,7	7,8	4,8	0,0	6,4	5,9	6,0
BETANCURIA	0	0	0	0	1	0	0	1	28	29
	0,0	0,0	0,0	0,0	0,3	0,0	0,0	0,1	0,3	0,2
OLIVA (LA)	56	2	128	17	122	5	1	331	1778	2109
	23,0	40,0	22,3	24,6	35,5	23,8	100,0	26,3	16,8	17,9
PAJARA	69	2	90	9	60	2	0	232	1602	1834
	28,3	40,0	15,7	13,0	17,4	9,5	0,0	18,5	15,2	15,5
PTO del ROSARIO	70	0	267	18	79	12	0	446	5636	6082
	28,7	0,0	46,6	26,1	23,0	57,1	0,0	35,5	53,4	51,5
YAIZA	32	0	59	19	55	1	0	166	885	1051
	13,1	0,0	10,3	27,5	16,0	4,8	0,0	13,2	8,4	8,9
<b>Total ISLA</b>	244	5	573	69	344	21	1	1257	10554	11811
	100,0	100,0	100,0	100,0	100,0	100,0	100,0	100,0	100,0	100,0

En La Oliva hay dos grupos especialmente significativos, los latinoamericanos (128) alumnos, y los alumnos procedentes de la Unión Europea (122). Menor peso aunque con cierta significación tienen en ese municipio el (56) alumnado africano.

El municipio de Pájara cuenta en sus centros con tres grupos especialmente significativos de alumnado extranjero. Los latinoamericanos (90), africanos (69) y europeos comunitarios (60).

El municipio de Antigua muestra una distribución en la que comparte dominio alumnado latinoamericano (29) y europeo comunitario (27). Los africanos (17) constituyen un grupo de relativo peso en el conjunto del alumnado extranjero.

Finalmente, señalar que en los centros de Puerto del Rosario se concentra un 45% del alumnado latinoamericano de la isla, y constituye el grueso de estos/as alumnos/as en el municipio capitalino.

### 3.6.3 GRAN CANARIA

Tasa de Alumnado Extranjeros	
	Extranjero
<b>MOGAN</b>	<b>25,3%</b>
<b>SAN BARTOLOME DE T</b>	<b>12,4%</b>
<b>SANTA LUCIA</b>	<b>6,6%</b>
<b>LAS PALMAS DE GC</b>	<b>4,3%</b>
<b>AGUIMES</b>	<b>4,0%</b>

En Gran Canaria, la tasa de escolares extranjeros por cada 100 alumnos/as de sus municipios nos sitúa con porcentajes superiores a la media (4,7%); solamente en tres municipios turísticos, o muy relacionados con la actividad turística del sur de la isla, Mogán (25,3%), San Bartolomé de Tírajana (12,4%) y Santa Lucía de Tírajana (6,6%).

El municipio de Las Palmas de Gran Canaria concentra el mayor número de extranjeros escolarizados (2498) de Canarias y de la isla de Gran Canaria, aunque la tasa de escolares extranjeros por cada 100 alumnos es del 4,3%, inferior a la media insular en 4 décimas.

### ¿Quiénes son estos escolares extranjeros en cada uno de los municipios de la isla de Gran Canaria?

#### Alumnado Extranjero por Nacionalidades. Municipios de Gran Canaria

	Africa	América Norte	América C/Sur	Asia	UE	Resto Europa	Oceanía	Total Extranj	España	Total
AGAETE	0	0	0	0	4	0	0	4	391	395
	0,0	0,0	0,0	0,0	0,4	0,0	0,0	0,1	0,3	0,3
<b>AGUIMES</b>	13	0	112	2	33	7	0	167	4002	4169
	1,6	0,0	4,5	0,3	3,2	1,3	0,0	3,0	3,5	3,5
ARUCAS	5	0	27	4	4	1	0	41	3629	3670
	0,6	0,0	1,1	0,6	0,4	0,2	0,0	0,7	3,2	3,1
FIRGAS	1	0	1	0	3	0	0	5	783	788
	0,1	0,0	0,0	0,0	0,3	0,0	0,0	0,1	0,7	0,7
GALDAR	15	0	9	2	0	2	0	28	3002	3030
	1,8	0,0	0,4	0,3	0,0	0,4	0,0	0,5	2,6	2,5
INGENIO	13	0	79	3	5	2	0	102	4735	4837
	1,6	0,0	3,2	0,4	0,5	0,4	0,0	1,8	4,1	4,0
<b>MOGAN</b>	67	2	107	18	155	323	0	672	1986	2658
	8,1	4,9	4,3	2,6	15,2	61,5	0,0	12,0	1,7	2,2
MOYA	1	0	7	0	0	0	0	8	659	667
	0,1	0,0	0,3	0,0	0,0	0,0	0,0	0,1	0,6	0,6
<b>LAS PALMAS de GC</b>	311	31	1293	516	273	70	4	2498	55215	57713
	37,7	75,6	52,5	73,4	26,8	13,3	80,0	44,8	48,3	48,2
<b>S.BARTOLOME Tirajana</b>	149	3	179	130	407	75	0	943	6665	7608
	18,1	7,3	7,3	18,5	40,0	14,3	0,0	16,9	5,8	6,3
S.NICOLAS de Tolentino	8	0	16	0	1	0	0	25	1441	1466
	1,0	0,0	0,6	0,0	0,1	0,0	0,0	0,4	1,3	1,2
SANTA BRIGIDA	2	0	23	4	4	4	0	37	2369	2406
	0,2	0,0	0,9	0,6	0,4	0,8	0,0	0,7	2,1	2,0
<b>STA LUCIA de Tirajana</b>	191	1	403	3	57	21	0	676	9523	10199
	23,2	2,4	16,4	0,4	5,6	4,0	0,0	12,1	8,3	8,5
Santa Maria de GUIA	7	1	16	3	8	2	0	37	2715	2752
	0,8	2,4	0,6	0,4	0,8	0,4	0,0	0,7	2,4	2,3
TEJEDA	1	0	0	1	2	0	0	4	120	124
	0,1	0,0	0,0	0,1	0,2	0,0	0,0	0,1	0,1	0,1
TELDE	32	3	135	13	50	18	1	252	13206	13458
	3,9	7,3	5,5	1,8	4,9	3,4	20,0	4,5	11,6	11,2
TEROR	4	0	8	4	6	0	0	22	1576	1598
	0,5	0,0	0,3	0,6	0,6	0,0	0,0	0,4	1,4	1,3
VALSEQUILLO	0	0	44	0	3	0	0	47	1254	1301
	0,0	0,0	1,8	0,0	0,3	0,0	0,0	0,8	1,1	1,1
VEGA DE SAN MATEO	5	0	3	0	2	0	0	10	983	993
	0,6	0,0	0,1	0,0	0,2	0,0	0,0	0,2	0,9	0,8
<b>Total ISLA</b>	<b>825</b>	<b>41</b>	<b>2462</b>	<b>703</b>	<b>1017</b>	<b>525</b>	<b>5</b>	<b>5578</b>	<b>114254</b>	<b>119832</b>
	100,0	100,0	100,0	100,0	100,0	100,0	100,0	100,0	100,0	100,0

A la pregunta de quiénes son estos escolares extranjeros en los municipios con tasas altas dentro de la isla de Gran Canaria, podemos observar:

En Mogán, casi la mitad de estos (323) alumnos, un 48%, son europeos extracomunitarios. Un 23% son europeos procedentes de países de la UE. Un tercer grupo significativo lo constituyen los alumnos latinoamericanos (107) y el cuarto contingente del alumnado extranjero en Mogán son africanos (67).

En San Bartolomé de Tírajana de un total de 943 alumnos extranjeros, un 41% (407) son europeos de la UE, (179) son latinoamericanos, 149 africanos y 130 asiáticos. La presencia en los centros de este municipio, de 75 alumnos europeos de países extracomunitarios completan el variado mapa de alumnado extranjero allí escolarizados.

En el municipio de Santa Lucía de Tírajana destacan dos colectivos de alumnado extranjero, los latinoamericanos (403) el 60%, y, los africanos (191), casi el 30% del total. El grupo de alumnos/as de países europeos de la UE (57) aparece como el tercer grupo de este alumnado.

En Las Palmas de Gran Canaria hay presencia destacada, (1293) de alumnos latinoamericanos un (52%) del total. Grupos relevantes son los asiáticos (516), africanos (311) y con algo menor presencia los europeos comunitarios (273) y extracomunitarios (70).

#### 3.6.4 TENERIFE

<b>Tasa de Alumnado Extranjeros</b>	
	<b>Extranjero</b>
<b>ARONA</b>	<b>20,8%</b>
<b>ADEJE</b>	<b>18,4%</b>
<b>SAN MIGUEL</b>	<b>12,2%</b>
<b>SANTIAGO DEL TEIDE</b>	<b>10,9%</b>
<b>GRANADILLA DE ABONA</b>	<b>9,2%</b>
<b>GUIA DE ISORA</b>	<b>9,0%</b>
<b>ROSARIO (EL)</b>	8,4%
<b>VILAFLOR</b>	8,4%
<b>ARICO</b>	8,1%
<b>PUERTO DE LA CRUZ</b>	7,9%
<b>CANDELARIA</b>	6,0%

De los 31 municipios de Tenerife, destacan dos: el de Arona con 1916 alumnos y una tasa de casi 21 alumnos/as extranjeros por cada 100 escolarizados (20,8%); y el de Adeje con una tasa del (18,4%).

Con tasas inferiores pero con cierta significación aparecen los municipios de San Miguel (12,2%), Santiago del Teide (10,9%), Granadilla de Abona (9,2%), Guía de Isora (9%), El Rosario (8,4%) y el Puerto de la Cruz (7,9%). Denominador común de este subconjunto de municipios es el carácter predominantemente turístico de su actividad económica. Junto a ello, señalar que excepción hecha del Puerto de la Cruz, se trata de municipios del sur de la isla.

El resto de los municipios de Tenerife, tienen tasas bajas muy por debajo de la media insular (5,8%).

Atendiendo a su origen, estos escolares extranjeros están conformados por dos grandes grupos, los latinoamericanos que representan la mitad de ellos, y los europeos de países de la UE, un 35%. Grupos con menor peso y significación son los asiáticos (487), africanos (315) y europeos extracomunitarios (243).

## ¿Quiénes son estos escolares extranjeros asentados en los municipios de la isla de Tenerife?

Alumnado Extranjero por Nacionalidades. Municipios de Tenerife

	Africa	América Norte	América C/Sur	Asia	UE	Resto Europa	Oceanía	Total Extranj	España	Total
<b>ADEJE</b>	14	1	249	28	331	17	0	640	2840	3480
	4,4	2,3	7,4	5,7	13,9	7,0	0,0	9,4	2,6	3,0
<b>ARAFO</b>	0	0	11	0	0	0	0	11	582	593
	0,0	0,0	0,3	0,0	0,0	0,0	0,0	0,2	0,5	0,5
<b>ARICO</b>	3	2	28	0	20	0	0	53	598	651
	1,0	4,7	0,8	0,0	0,8	0,0	0,0	0,8	0,5	0,6
<b>ARONA</b>	120	4	733	235	733	91	0	1916	7293	9209
	38,1	9,3	21,7	48,3	30,8	37,4	0,0	28,0	6,6	7,8
<b>BUENAVISTA DEL NORTE</b>	0	0	9	0	3	0	0	12	528	540
	0,0	0,0	0,3	0,0	0,1	0,0	0,0	0,2	0,5	0,5
<b>CANDELARIA</b>	1	0	100	2	26	2	0	131	2058	2189
	0,3	0,0	3,0	0,4	1,1	0,8	0,0	1,9	1,9	1,9
<b>FASNIA</b>	0	0	6	0	0	0	0	6	154	160
	0,0	0,0	0,2	0,0	0,0	0,0	0,0	0,1	0,1	0,1
<b>GARACHICO</b>	0	0	0	0	5	1	0	6	432	438
	0,0	0,0	0,0	0,0	0,2	0,4	0,0	0,1	0,4	0,4
<b>GRANADILLA DE ABONA</b>	42	0	269	6	126	18	0	461	4565	5026
	13,3	0,0	8,0	1,2	5,3	7,4	0,0	6,7	4,1	4,3
<b>GUANCHA (LA)</b>	1	0	15	0	4	0	0	20	1247	1267
	0,3	0,0	0,4	0,0	0,2	0,0	0,0	0,3	1,1	1,1
<b>GUIA DE ISORA</b>	11	0	163	11	86	6	0	277	2805	3082
	3,5	0,0	4,8	2,3	3,6	2,5	0,0	4,0	2,5	2,6
<b>GUIMAR</b>	3	0	59	0	7	1	0	70	1990	2060
	1,0	0,0	1,7	0,0	0,3	0,4	0,0	1,0	1,8	1,8
<b>ICOD DE LOS VINOS</b>	1	0	87	1	28	6	0	123	3078	3201
	0,3	0,0	2,6	0,2	1,2	2,5	0,0	1,8	2,8	2,7
<b>LAGUNA (LA)</b>	53	4	431	7	47	19	1	562	23995	24557
	16,8	9,3	12,8	1,4	2,0	7,8	20,0	8,2	21,7	20,9
<b>MATANZA DE ACENTEJO (LA)</b>	0	0	14	0	6	0	0	20	759	779
	0,0	0,0	0,4	0,0	0,3	0,0	0,0	0,3	0,7	0,7
<b>OROTAVA (LA)</b>	1	2	124	5	73	4	0	209	6751	6960
	0,3	4,7	3,7	1,0	3,1	1,6	0,0	3,1	6,1	5,9
<b>PUERTO DE LA CRUZ</b>	21	15	96	25	159	11	0	327	3806	4133
	6,7	34,9	2,8	5,1	6,7	4,5	0,0	4,8	3,4	3,5
<b>REALEJOS (LOS)</b>	7	6	91	11	101	7	3	226	5942	6168
	2,2	14,0	2,7	2,3	4,2	2,9	60,0	3,3	5,4	5,2
<b>ROSARIO (EL)</b>	0	0	30	1	138	3	0	172	1864	2036
	0,0	0,0	0,9	0,2	5,8	1,2	0,0	2,5	1,7	1,7
<b>SAN JUAN DE LA RAMBLA</b>	0	0	4	0	1	0	0	5	446	451
	0,0	0,0	0,1	0,0	0,0	0,0	0,0	0,1	0,4	0,4
<b>SAN MIGUEL</b>	2	0	32	56	274	12	0	376	2708	3084
	0,6	0,0	0,9	11,5	11,5	4,9	0,0	5,5	2,4	2,6
<b>SANTA CRUZ DE TENERIFE</b>	32	8	723	79	89	34	1	966	26604	27570
	10,2	18,6	21,4	16,2	3,7	14,0	20,0	14,1	24,0	23,5
<b>SANTA URSULA</b>	0	0	24	3	23	1	0	51	1416	1467
	0,0	0,0	0,7	0,6	1,0	0,4	0,0	0,7	1,3	1,2
<b>SANTIAGO DEL TEIDE</b>	0	0	26	17	49	6	0	98	804	902
	0,0	0,0	0,8	3,5	2,1	2,5	0,0	1,4	0,7	0,8
<b>SAUZAL</b>	0	0	4	0	5	3	0	12	1238	1250
	0,0	0,0	0,1	0,0	0,2	1,2	0,0	0,2	1,1	1,1
<b>SILOS (LOS)</b>	2	1	2	0	15	0	0	20	787	807
	0,6	2,3	0,1	0,0	0,6	0,0	0,0	0,3	0,7	0,7
<b>TACORONTE</b>	1	0	24	0	15	0	0	40	2812	2852
	0,3	0,0	0,7	0,0	0,6	0,0	0,0	0,6	2,5	2,4
<b>TANQUE</b>	0	0	7	0	2	1	0	10	445	455
	0,0	0,0	0,2	0,0	0,1	0,4	0,0	0,1	0,4	0,4
<b>TEGUESTE</b>	0	0	3	0	2	0	0	5	895	900
	0,0	0,0	0,1	0,0	0,1	0,0	0,0	0,1	0,8	0,8
<b>VICTORIA DE ACENTEJO (LA)</b>	0	0	3	0	1	0	0	4	1111	1115
	0,0	0,0	0,1	0,0	0,0	0,0	0,0	0,1	1,0	0,9
<b>VILAFLORES</b>	0	0	5	0	9	0	0	14	153	167
	0,0	0,0	0,1	0,0	0,4	0,0	0,0	0,2	0,1	0,1
<b>Total ISLA</b>	315	43	3372	487	2378	243	5	6843	110706	117549
	100,0	100,0	100,0	100,0	100,0	100,0	100,0	100,0	100,0	100,0

En Arona, los dos grupos mayoritarios tienen exactamente el mismo peso, un 38% de estos escolares. Un colectivo muy importante en los centros de este municipio, son los asiáticos que representan más del (48%) de todos los de la isla de Tenerife.

Igualmente relevante son los escolares africanos (120) allí asentados, ya que constituyen el 40% del total de éstos escolarizados en la isla.

En Adeje la situación general de la isla se invierte, ya que de los dos grupos mayoritarios de alumnado, los europeos de la UE (52%), destacan sobre los latinoamericanos (40%). El 8% restante se distribuye entre asiáticos (28), extracomunitarios (17) y africanos (14).

Mientras en San Miguel, Santiago del Teide, el Puerto de la Cruz y El Rosario el alumnado europeo de la UE es el grupo mayoritario, en Granadilla de Abona y Guía de Isora los latinoamericanos doblan a los europeos de la UE. Señalar finalmente que el municipio de Granadilla acoge en términos relativos en sus centros al subgrupo de africanos (42) más importante detrás de Arona.

### 3.6.5 LA GOMERA

<b>Tasa de Alumnado Extranjeros</b>	
	<b>Extranjero</b>
<b>VALLE GRAN REY</b>	<b>14,5%</b>
<b>ALAJERO</b>	<b>11,8%</b>
<b>VALLEHERMOSO</b>	4,3%
<b>S SEBASTIAN GOMERA</b>	3,5%
<b>HERMIGUA</b>	0,4%

Dos municipios, Valle Gran Rey con 58 alumnos extranjeros y una tasa de (14,5%), y Alajeró con 32, un (11,8%), concentran el 60% del total de la isla. La capital, San Sebastián de la Gomera acoge una tercera parte de este alumnado, aunque su tasa (3,5%) es inferior a la media insular.

¿Quiénes son estos escolares extranjeros asentados en los municipios de la isla de La Gomera

Los escolares extranjeros de La Gomera están conformados por dos grupos principales, los europeos de países de la UE y los latinoamericanos. En los municipios de Valle Gran Rey y Alajeró son claramente mayoritarios los europeos mientras que en San Sebastián son algunos más los latinoamericanos.

#### **Alumnado Extranjero por Nacionalidades. Municipios de La Gomera**

	<b>Africa</b>	<b>América Norte</b>	<b>América CSur</b>	<b>Asia</b>	<b>UE</b>	<b>Resto Europa</b>	<b>Oceanía</b>	<b>Total Extranj</b>	<b>España</b>	<b>Total</b>
<b>ALAJERO</b>	0	0	11	2	17	2	0	32	240	272
	0,0	0,0	20,4	25,0	21,5	50,0	0,0	21,2	98	10,4
<b>HERMIGUA</b>	0	0	0	0	1	0	0	1	257	258
	0,0	0,0	0,0	0,0	1,3	0,0	0,0	0,7	10,5	9,9
<b>S.SEBASTIAN de la GOMERA</b>	6	0	24	1	17	2	0	50	1392	1442
	100,0	0,0	44,4	12,5	21,5	50,0	0,0	33,1	56,8	55,4
<b>VALLE GRAN REY</b>	0	0	13	5	40	0	0	58	341	399
	0,0	0,0	24,1	62,5	50,6	0,0	0,0	38,4	13,9	15,3
<b>VALLE HERMOSO</b>	0	0	6	0	4	0	0	10	222	232
	0,0	0,0	11,1	0,0	5,1	0,0	0,0	6,6	9,1	8,9
<b>Total ISLA</b>	6	0	54	8	79	4	0	151	2452	2603
	100,0	0,0	100,0	100,0	100,0	100,0	0,0	100,0	100,0	100,0

### 3.6.6 LA PALMA

<b>Tasa de Alumnado Extranjeros</b>	
	<b>Extranjero</b>
<b>PUNTAGORDA</b>	<b>14,0%</b>
<b>GARAFIA</b>	<b>11,5%</b>
<b>BARLOVENTO</b>	<b>10,7%</b>
<b>EL PASO</b>	6,6%
<b>FUENCALIENTE</b>	5,9%
<b>BREÑA ALTA</b>	5,8%
<b>LLANOS DE ARIDANE</b>	5,6%
<b>VILLA DE MAZO</b>	5,1%
<b>BREÑA BAJA</b>	3,8%
<b>S/CRUZ DE LA PALMA</b>	2,7%
<b>SAN ANDRES Y SAUCES</b>	2,6%
<b>TAZACORTE</b>	1,8%
<b>PUNTALLANA</b>	1,1%

Las tasas más significativas de los municipios de La Palma las reflejan los municipios de Puntagorda (14%), Garafía (11,5%) y Barlovento (10,7%). Cinco municipios ofrecen tasas que superan la de por sí media baja de la isla (4,6%).

De nuevo latinoamericanos (50%) y europeos de la UE (42%), dominan al resto de alumnado de países extranjeros escolarizados en la isla.

#### Alumnado Extranjero por Nacionalidades. Municipios de La Palma

	Africa	América Norte	América C/Sur	Asia	UE	Resto Europa	Oceanía	Total Extranj	España	Total
BARLOVENTO	0	0	3	0	0	0	0	3	25	28
BREÑA ALTA	0,0	0,0	1,1	0,0	0,0	0,0	0,0	0,6	0,2	0,2
BREÑA BAJA	0	0	18	0	3	0	0	21	341	362
FUENCALIENTE DE LA PALMA	0,0	0,0	6,8	0,0	1,3	0,0	0,0	3,9	3,1	3,1
GARAFIA	1	0	10	1	14	0	0	26	659	685
LOS LLANOS DE ARIDANE	9,1	0,0	3,8	10,0	6,2	0,0	0,0	4,9	5,9	5,9
PUNTAGORDA	1	0	3	0	1	2	0	7	112	119
PUNTALLANA	9,1	0,0	1,1	0,0	0,4	9,1	0,0	1,3	1,0	1,0
SAN ANDRES Y SAUCES	0	0	0	0	11	0	0	11	85	96
SANTA CRUZ DE LA PALMA	0,0	0,0	0,0	0,0	4,9	0,0	0,0	2,1	0,8	0,8
TAZACORTE	1	0	114	7	76	16	0	214	3609	3823
VILLA DE MAZO	9,1	0,0	42,9	70,0	33,8	72,7	0,0	40,0	32,5	32,8
EL PASO	0	0	12	0	27	1	0	40	563	603
PUNTAGORDA	0,0	0,0	4,5	0,0	12,0	4,5	0,0	7,5	5,1	5,2
PUNTALLANA	0	0	5	0	43	1	0	49	301	350
SAN ANDRES Y SAUCES	0,0	0,0	1,9	0,0	19,1	4,5	0,0	9,2	2,7	3,0
SANTA CRUZ DE LA PALMA	0	0	1	0	0	0	0	1	86	87
TAZACORTE	0,0	0,0	0,4	0,0	0,0	0,0	0,0	0,2	0,8	0,7
VILLA DE MAZO	0	0	14	0	2	0	0	16	603	619
EL PASO	0,0	0,0	5,3	0,0	0,9	0,0	0,0	3,0	5,4	5,3
PUNTAGORDA	7	1	63	2	26	2	0	101	3626	3727
PUNTALLANA	63,6	100,0	23,7	20,0	11,6	9,1	0,0	18,9	32,6	32,0
SAN ANDRES Y SAUCES	0	0	6	0	1	0	0	7	377	384
SANTA CRUZ DE LA PALMA	0,0	0,0	2,3	0,0	0,4	0,0	0,0	1,3	3,4	3,3
TAZACORTE	1	0	17	0	21	0	0	39	727	766
VILLA DE MAZO	9,1	0,0	6,4	0,0	9,3	0,0	0,0	7,3	6,5	6,6
<b>Total ISLA</b>	11	1	266	10	225	22	0	535	11114	11649
	100,0	100,0	100,0	100,0	100,0	100,0	0,0	100,0	100,0	100,0

Lo más destacable, es que de los municipios con las tasas más altas de escolares extranjeros por cada 100 escolarizados, nos encontramos que en Garafía la totalidad de este alumnado es europeo de la UE, y, en Puntagorda de forma abrumadora es igualmente europeo de la UE (88%).

El alumnado latinoamericano matriculado en La Palma, se concentra especialmente en los municipios de Los Llanos de Aridane y de Santa Cruz de La Palma.

### 3.6.7 EL HIERRO

Tasa de Alumnado Extranjeros	
	Extranjero
VALVERDE	7,0%
FRONTERA	5,4%

Los dos municipios herreños tienen tasas próximas a la media insular de 6 alumnos extranjeros por cada 100 matriculados. Es ligeramente superior en Valverde que acoge en sus centros al 78,5% del total de este alumnado inscrito.

Más del 80% del alumnado extranjero en la isla de El Hierro es latinoamericano de los que 3 de cada cuatro escolares están en Valverde. De países europeos de la UE procede el resto del alumnado extranjero en la isla, distribuyéndose un 85% en Valverde y el 15% restante en el municipio de Frontera.

#### Alumnado Extranjero por Nacionalidades. Municipios de El Hierro

	Africa	América Norte	América C/Sur	Asia	UE	Resto Europa	Oceanía	Total Extranj	España	Total
FRONTERA	0	0	13	0	2	0	0	15	263	278
	0,0	0,0	22,8	0,0	15,4	0,0	0,0	21,4	26,5	26,2
VALVERDE	0	0	44	0	11	0	0	55	728	783
	0,0	0,0	77,2	0,0	84,6	0,0	0,0	78,6	73,5	73,8
Total ISLA	0	0	57	0	13	0	0	70	991	1061
	0,0	0,0	100,0	0,0	100,0	0,0	0,0	100,0	100,0	100,0

### 3.7. Distribución del alumnado extranjero por zonas

La perspectiva del fenómeno empieza aún a ser más notoria, si esa misma tasa de escolares extranjeros por cada 100 alumnos de los municipios de Canarias, la establecemos vinculando los municipios con mayores tasas de extranjeros escolarizados con las zonas geográficas insulares en las que estos municipios se ubican.

Tasa de Alumnado Extranjeros	
	Extranjero
T I A S	26,9 %
M O G A N	25,3 %
A R O N A	20,8 %
A D E J E	18,4 %
Y A I Z A	15,8 %
O L I V A ( L A )	15,7 %
P A J A R A	12,6 %
S A N B A R T O L O M E D E T	12,4 %
S A N M I G U E L	12,2 %
T E G U I S E	11,9 %
A N T I G U A	11,5 %
A R R E C I F E	11,2 %
S A N B A R T O L O M E	11,2 %
S A N T I A G O D E L T E I D E	10,9 %
G R A N A D I L L A D E A B O N A	9,2 %
G U I A D E I S O R A	9,0 %
R O S A R I O ( E L )	8,4 %
V I L A F L O R	8,4 %
A R I C O	8,1 %
P U E R T O D E L A C R U Z	7,9 %
S A N T A L U C I A	6,6 %
C A N D E L A R I A	6,0 %

La óptica del fenómeno empieza a focalizarse entonces en las zonas sur y turísticas de las islas donde lógicamente se están asentando la mayoría de los inmigrantes en general, y de los inmigrantes extranjeros matriculados en los centros educativos en particular.

Indicar que al referirnos a los municipios de las zonas sur de las islas, incluimos a aquellos situados en las cercanías de los municipios turísticos y que se convierten en municipios residenciales y dormitorios para la población que trabaja en estos últimos.

### 3.8 Distribución del alumnado extranjero por centros educativos en Canarias

La perspectiva analítica territorial descendente que hemos venido ofreciendo, encuentra su último eslabón en los centros educativos. Quiere ello decir que adoptamos el “centro educativo” como unidad de análisis, al ser el centro educativo además del agregado que recoge en origen la información sobre los individuos (unidad de registro), el espacio concreto donde tiene lugar el proceso de enseñanza –aprendizaje, con los actores o alumnos que en él conviven y con la diversidad cultural que ellos aportan al centro educativo en el que se han insertado.

A efectos de poder clasificar a los centros en función del impacto del fenómeno inmigratorio sobre su matrícula, hemos ordenado el conjunto de centros objeto de estudio de acuerdo a su tasa de alumnado extranjero y lo hemos dividido en los siguientes cuatro grupos, que acogen cada uno de ellos aproximadamente al 25% del alumnado extranjero de Canarias.

Tipo de tasa	Intervalo	Centros		Alumnado	
		N	%	N	%
Alta	Más del 20,7%	43	5,9	4.197	24,7
Medio-Alta	Entre el 12,0% y el 20,6%	85	11,6	4.505	26,5
Medio-Baja	Entre el 6,0% y el 11,9%	132	18,1	4.014	23,6
Baja	Menos del 6,0%	471	64,4	4.273	25,2
<b>Total:</b> .....		731	100,0	16.989	100,0

Visto desde este prisma en el que el sujeto ó unidad de análisis es el centro educativo, encontramos, en lo relativo a nuestra población objeto de estudio, algunas consideraciones de interés, que quedan de manifiesto si nos detenemos en la distribución insular de estos centros.

#### 3.8.1 LANZAROTE

En Lanzarote y tal como muestra el cuadro que adjuntamos, observamos que seis centros, 3 de Tías, 2 de Arrecife, 1 de Teguiise y 1 Yaíza están situados en el primer cuartil de centros de Canarias (señalados en rojo) que concentran el 25% de alumnado extranjero que estudiamos. Hemos de observar que de estos seis primeros centros, el primero CPDEM Hispano Británico, con una alta tasa de alumnado extranjero matriculado, es un centro de titularidad privada (en los cuadros coloreados en amarillo).

En el segundo cuartil de centros de Canarias (señalado en color grana), esto es dónde se concentran ente el 25 y el 50% del alumnado objeto de estudio, encontramos 18 centros de la isla de Lanzarote.

En el tercer cuartil en el que se concentran entre un 50 hasta un 75% del alumnado de los centros de todas las islas (color malva), se encuentran 17 centros de Lanzarote.

Finalmente, 9 centros de Lanzarote están situados en el último cuartil (color rosa intenso), que distribuye a este tipo de alumnado en los centros escolares canarios. Este último cuartil, que va desde un 75 al 100% del alumnado extranjero matriculado en todos los centros de las islas, mayoritario para los centros educativos del archipiélago se dispersan.

#### CENTROS EDUCATIVOS DE LANZAROTE

nombre	tipo	Tit	Conc	localida	Municipio	Tasa de alumnado extranjero
CPDEM HISPANO BRITÁNICO	CPDEM	Privat	no	TÍAS	TIAS	59,27
CEIP CONCEPCIÓN RODRÍGUEZ ARTILES	CEIP	Públic	Pub	PTO DEL CARMEN	TIAS	39,30
IES LAS SALINAS	IES	Públic	Pub	ARRECIFE	ARRECIFE	31,94
CEIP GENERALÍSIMO FRANCO	CEIP	Públic	Pub	ARRECIFE	ARRECIFE	29,11
CEIP TESEGUITE	CEIP	Públic	Pub	TESEGUITE	TEGUISE	27,27
IES TÍAS	IES	Públic	Pub	TÍAS	TIAS	21,80
CEIP PLAYA BLANCA	CEIP	Públic	Pub	PLAYA BLANCA	YAIZA	19,66
CEIP CÉSAR MANRIQUE CABRERA	CEIP	Públic	Pub	TAHICHE	TEGUISE	17,23
CEIP BENITO MÉNDEZ TARAJANO	CEIP	Públic	Pub	ARRECIFE	ARRECIFE	17,17
CEIP ADOLFO TOPHAM	CEIP	Públic	Pub	ARRECIFE	ARRECIFE	15,98
CPDEM BRITISH SCHOOL OF LANZAROTE	CPDEM	Privat	no	COSTA TEGUISE	TEGUISE	15,87
CEIP PLAYA HONDA	CEIP	Públic	Pub	PLAYA HONDA	S.BARTOLOME	15,63
SIES PLAYA HONDA	SIES	Públic	Pub	PLAYA HONDA	S.BARTOLOME	15,46
CEIP LAS MERCEDES	CEIP	Públic	Pub	MALA	HARIA	14,81
IES YAIZA	IES	Públic	Pub	MÁCHER	YAIZA	14,81
CEIP LOS GERANIOS	CEIP	Públic	Pub	ARRECIFE	ARRECIFE	14,48
CEIP GÜIME	CEIP	Públic	Pub	GÜIME	S.BARTOLOME	14,29
CEIP SANJURJO MANEJE	CEIP	Públic	Pub	ARRECIFE	ARRECIFE	13,69
CEIP DOCTOR ALFONSO SPÍNOLA	CEIP	Públic	Pub	VILLA DE TEGUIS	TEGUISE	13,44
CEIP YAIZA	CEIP	Públic	Pub	YAIZA	YAIZA	12,73
CEIP MUÑIQUE	CEIP	Públic	Pub	MUÑIQUE	TEGUISE	12,50
IES ARRECIFE	IES	Públic	Pub	ARRECIFE	ARRECIFE	12,13
IES BLAS CABRERA FELIPE	IES	Públic	Pub	ARRECIFE	ARRECIFE	12,09
IES TEGUISE	IES	Públic	Pub	VILLA DE TEGUIS	TEGUISE	12,05
CEIP LA ASOMADA	CEIP	Públic	Pub	LA ASOMADA	TIAS	11,11
CEIP MARÍA AUXILIADORA	CEIP	Públic	Pub	MONTAÑA BLANC	S.BARTOLOME	10,00
IES AGUSTÍN ESPINOSA	IES	Públic	Pub	ARRECIFE	ARRECIFE	9,44
CEIP ANTONIO ZEROLO	CEIP	Públic	Pub	ARRECIFE	ARRECIFE	9,29
CEIP NIEVES TOLEDO	CEIP	Públic	Pub	ARRECIFE	ARRECIFE	8,49
CEIP ARGANA ALTA	CEIP	Públic	Pub	ARRECIFE	ARRECIFE	8,35
CEIP MERCEDES MEDINA DÍAZ	CEIP	Públic	Pub	ARRECIFE	ARRECIFE	8,26
CEIP LA CALETA DE FAMARA	CEIP	Públic	Pub	CALETA FAMARA	TEGUISE	8,00
IES HARÍA	IES	Públic	Pub	HARÍA	HARIA	7,93
IES ZONZAMAS	IES	Públic	Pub	ARRECIFE	ARRECIFE	7,93
CPEIPS ARENAS INTERNACIONAL	CPEIPS	Privat	no	COSTA TEGUISE	TEGUISE	7,84
IES SAN BARTOLOMÉ	IES	Públic	Pub	SAN BARTOLOMÉ	SAN BARTOLC	7,49
CEIP SANTA BÁRBARA	CEIP	Públic	Pub	MÁGUEZ	HARIA	7,14
CEIP GUENIA	CEIP	Públic	Pub	GUATIZA	TEGUISE	7,14
CEIP AJEI	CEIP	Públic	Pub	SAN BARTOLOMÉS	S.BARTOLOME	7,06
CEIP ALCALDE RAFAEL CEDRÉS	CEIP	Públic	Pub	TÍAS	TIAS	6,97
CEIP LA GARITA	CEIP	Públic	Pub	ARRIETA	HARIA	6,45
CEIP SAN JUAN	CEIP	Públic	Pub	HARÍA	HARIA	5,91
CEIP VIRGEN DE LOS VOLCANES	CEIP	Públic	Pub	TINAJO	TINAJO	5,26
IES TINAJO	IES	Públic	Pub	TINAJO	TINAJO	4,85
CEIP GUIGUÁN	CEIP	Públic	Pub	MANCHA BLANCA	TINAJO	4,26
CEIP UGA	CEIP	Públic	Pub	UGA	YAIZA	3,17
CEIP CAPELLANÍA	CEIP	Públic	Pub	ARRECIFE	ARRECIFE	2,70
IES CÉSAR MANRIQUE	IES	Públic	Pub	ARRECIFE	ARRECIFE	2,06
CEIP IGNACIO ALDECOA	CEIP	Públic	Pub	CALETA DEL SEB	TEGUISE	1,49
CPEPS SANTA MARÍA DE LOS VOLCANES	CPEPS	Privat	si	ARRECIFE	ARRECIFE	1,22

## 3.8.2 FUERTEVENTURA

### CENTROS EDUCATIVOS DE FUERTEVENTURA

nombre	tipo	Tít	Conc	localida	Municipio	Tasa de alumnado extranjero
CEIP VALLES DE ORTEGA	CEIP	Públic	Pub	VALLES DE ORTEGA	ANTIGUA	40,00
CEIP COSTA CALMA	CEIP	Públic	Pub	COSTA CALMA	PAJARA	28,18
CEIP LA PARED	CEIP	Públic	Pub	CHILEGUA	PAJARA	27,27
CEIP MARÍA CASTRILLO GARCÍA	CEIP	Públic	Pub	CORRALEJO	OLIVA (LA)	24,54
CEIP BERNABÉ FIGUEROA UMPIÉRREZ	CEIP	Públic	Pub	CORRALEJO	OLIVA (LA)	23,37
CEIP POETA DOMINGO VELÁZQUEZ	CEIP	Públic	Pub	EL MATORRAL	PUERTO ROSARIO	22,48
CEIP LAJARES	CEIP	Públic	Pub	LAJARES	OLIVA (LA)	20,00
IES CORRALEJO	IES	Públic	Pub	CORRALEJO	OLIVA (LA)	17,26
CEIP TARAJALEJO	CEIP	Públic	Pub	TARAJALEJO	TUINEJE	13,79
IES JANDÍA	IES	Públic	Pub	MORRO JABLE	PAJARA	13,17
CEIP FRANCISCA PÉREZ	CEIP	Públic	Pub	TRIQUIVIJATE	ANTIGUA	12,73
CEIP CARDÓN	CEIP	Públic	Pub	CARDÓN	PAJARA	11,54
CEIP LA LAJITA	CEIP	Públic	Pub	LA LAJITA	PAJARA	10,96
CEO ANTIGUA	CEO	Públic	Pub	ANTIGUA	ANTIGUA	10,55
CEIP MORRO DEL JABLE	CEIP	Públic	Pub	MORRO JABLE	PAJARA	10,24
CEIP DURAZNO	CEIP	Públic	Pub	ANTIGUA	ANTIGUA	10,00
SIES GRAN TARAJAL	SIES	Públic	Pub	GRAN TARAJAL	TUINEJE	9,93
CEIP SAN JOSÉ DE CALASANZ	CEIP	Públic	Pub	PUERTO ROSARIO	PUERTO ROSARIO	9,82
IES SAN DIEGO DE ALCALÁ	IES	Públic	Pub	PUERTO ROSARIO	PUERTO ROSARIO	9,45
CEIP AGUSTÍN MILLARES CARLÓ	CEIP	Públic	Pub	PUERTO ROSARIO	PUERTO ROSARIO	9,06
CEIP LAS PLAYITAS	CEIP	Públic	Pub	LAS PLAYITAS	TUINEJE	8,70
CEIP AGUA DE BUEYES	CEIP	Públic	Pub	AGUA DE BUEYES	ANTIGUA	8,33
CEIP GENERAL CULLÉN VERDUGO	CEIP	Públic	Pub	CASILLAS DEL ÁNGE	PUERTO ROSARIO	8,33
CEIP EL CIERVO	CEIP	Públic	Pub	MORRO JABLE	PAJARA	7,98
CEIP LA OLIVA	CEIP	Públic	Pub	LA OLIVA	OLIVA (LA)	7,58
IES LA OLIVA	IES	Públic	Pub	LA OLIVA	OLIVA (LA)	6,83
IES SANTO TOMÁS DE AQUINO	IES	Públic	Pub	PUERTO ROSARIO	PUERTO ROSARIO	6,62
CEIP PUERTO DEL ROSARIO	CEIP	Públic	Pub	PUERTO ROSARIO	PUERTO ROSARIO	6,51
CEIP TINDAYA	CEIP	Públic	Pub	TINDAYA	OLIVA (LA)	5,80
CEIP PABLO NERUDA	CEIP	Públic	Pub	PUERTO ROSARIO	PUERTO ROSARIO	5,75
CEIP VILLAVERDE	CEIP	Públic	Pub	VILLAVERDE	OLIVA (LA)	5,37
CEIP GRAN TARAJAL	CEIP	Públic	Pub	GRAN TARAJAL	TUINEJE	5,12
CPEPS SAGRADO CORAZÓN	CPEPS	Privat	si	PUERTO ROSARIO	PUERTO ROSARIO	4,89
IES PUERTO DEL ROSARIO	IES	Públic	Pub	PUERTO ROSARIO	PUERTO ROSARIO	4,46
CEIP TISCAMANITA	CEIP	Públic	Pub	TISCAMANITA	TUINEJE	4,35
IES GRAN TARAJAL	IES	Públic	Pub	GRAN TARAJAL	TUINEJE	3,79
CEIP CRISTÓBAL GARCÍA BLAIRZY	CEIP	Públic	Pub	GRAN TARAJAL	TUINEJE	3,66
CEIP GUMERSINDO MARTELL	CEIP	Públic	Pub	VALLE DE SANTA INÉ	BETANCURIA	3,45
CEIP TESEJERAGUE	CEIP	Públic	Pub	TESEJERAGUE	TUINEJE	2,86
CEIP DOMINGO JORGE MANRIQUE	CEIP	Públic	Pub	TETIR	PUERTO ROSARIO	1,28
CEIP TUINEJE	CEIP	Públic	Pub	TUINEJE	TUINEJE	0,66

### 3.8.3 GRAN CANARIA

#### CENTROS EDUCATIVOS GRAN CANARIA

nombre	tipo	Tit	Conc	localida	Municipio	Tasa de alumnado extranjer o
CPDEP ESCUELA NORUEGA GRAN CANARIA	CPDEP	Privar	no	ARGUINEGUÍN	MOGAN	95,38
CPDEP COLEGIO SUECO SVENSKA SKOLAN	CPDEP	Privar	no	SAN AGUSTÍN	S BARTOLOME T	91,84
CEIP PUERTO RICO	CEIP	Públic	Pub	PUERTO RICO	MOGAN	48,46
CPDEM ENGLISH SCHOOL OF GRAN CANARIA	CPDEM	Privar	no	EL TABLERO	S BARTOLOME T	47,06
CPDEM THE BRITISH SCHOOL OF GRAN CANA	CPDEM	Privar	no	TAFIRA	LAS PALMAS G C	41,71
CEIP SAN FERNANDO DE MASPALOMAS	CEIP	Públic	Pub	MASPALOMAS	S BARTOLOME T	34,67
CPDEM NORTEAMERICANO	CPDEM	Privar	no	TAFIRA	LAS PALMAS G C	29,15
CEIP SANTA CATALINA	CEIP	Públic	Pub	LAS PALMAS G C	LAS PALMAS G C	27,69
CEIP LAS CANTERAS	CEIP	Públic	Pub	LAS PALMAS G C	LAS PALMAS G C	25,29
CEIP MONTAÑA LA DATA	CEIP	Públic	Pub	MONTAÑA LA DATA	S BARTOLOME T	21,43
CEIP ARTEMI SEMIDÁN	CEIP	Públic	Pub	ARGUINEGUÍN	MOGAN	20,32
CEIP LAS DUNAS	CEIP	Públic	Pub	MASPALOMAS	S BARTOLOME T	19,52
CEIP TASARTICO	CEIP	Públic	Pub	TASARTICO	SAN NICOLAS DE TO	18,18
CEIP SUÁREZ NARANJO	CEIP	Públic	Pub	LAS PALMAS G C	LAS PALMAS G C	17,92
CEIP AGUADULCE	CEIP	Públic	Pub	LAS PALMAS G C	LAS PALMAS G C	17,66
CPDEM ALEMÁN	CPDEM	Privar	no	ALMATRICHE	PALMAS DE GRAN C/	17,39
CEIP ANSITE	CEIP	Públic	Pub	EL DOCTORAL	SANTA LUCIA	17,09
IES ARGUINEGUÍN	IES	Públic	Pub	ARGUINEGUÍN	MOGAN	15,74
CEIP HIGUERA CANARIA	CEIP	Públic	Pub	LA HIGUERA CANARIA	TELDE	15,38
CEIP GUINIGUADA	CEIP	Públic	Pub	LAS PALMAS G C	LAS PALMAS G C	14,63
IES FRANCHY ROCA	IES	Públic	Pub	LAS PALMAS G C	LAS PALMAS G C	14,55
CEIP BUENAVISTA II	CEIP	Públic	Pub	LAS PALMAS G C	LAS PALMAS G C	14,33
CEIP VEINTE DE ENERO	CEIP	Públic	Pub	PLAYA DE ARINAGA	AGUIMES	14,25
CEIP ISABEL LA CATÓLICA	CEIP	Públic	Pub	LAS PALMAS G C	LAS PALMAS G C	14,04
CEIP ALCARAVANERAS	CEIP	Públic	Pub	LAS PALMAS G C	LAS PALMAS G C	13,82
CPDEM OAKLEY COLLEGE	CPDEM	Privar	no	LAS PALMAS G C	LAS PALMAS G C	13,47
CPDEM COLLÈGE FRANÇAIS	CPDEM	Privar	no	PLAYA DE MELENARA	TELDE	12,81
IES TÁMARA	IES	Públic	Pub	SAN FERNANDO	S BARTOLOME T	12,80
CEIP TAGOROR	CEIP	Públic	Pub	VECINDARIO	SANTA LUCIA	12,71
IES FARO DE MASPALOMAS	IES	Públic	Pub	MASPALOMAS	S BARTOLOME T	12,66
CPEIPS ALMA'S	CPEIPS	Privar	no	MASPALOMAS	S BARTOLOME T	12,59
CEIP FERNANDO GUANARTEME	CEIP	Públic	Pub	LAS PALMAS G C	LAS PALMAS G C	12,35
CPDEM KENT COLLEGE	CPDEM	Privar	no	TAFIRA	LAS PALMAS G C	12,12
CEIP TAMARÁN	CEIP	Públic	Pub	VECINDARIO	SANTA LUCIA	11,69
CPDEM CANTERBURY SCHOOL	CPDEM	Privar	no	SAN LORENZO	LAS PALMAS G C	11,62
CEIP CERCADO DE ESPINO	CEIP	Públic	Pub	CERCADO DE ESPINOS	S BARTOLOME T	11,21
IES AMURGA	IES	Públic	Pub	SAN FERNANDO	S BARTOLOME T	10,74
CEIP ALCALDE MARCIAL FRANCO	CEIP	Públic	Pub	MASPALOMAS	S BARTOLOME T	10,63
CEIP BUENAVISTA I	CEIP	Públic	Pub	LAS PALMAS G C	LAS PALMAS G C	10,63
CPEIPS ARENAS SUR	CPEIPS	Privar	no	SAN AGUSTÍN	S BARTOLOME T	10,07
CEIP MESA Y LÓPEZ	CEIP	Públic	Pub	LAS PALMAS G C	LAS PALMAS G C	9,96
CEIP PLAYA DE ARGUINEGUÍN	CEIP	Públic	Pub	ARGUINEGUÍN	MOGAN	9,56
IES LA MINILLA	IES	Públic	Pub	LAS PALMAS G C	LAS PALMAS G C	8,94
CEIP RESIDENCIA ESCOLAR ARINAGA	CEIP	Públic	Pub	PLAYA DE ARINAGA	AGUIMES	8,89
CPEIPS NORTE	CPEIPS	Privar	si	LAS PALMAS G C	LAS PALMAS G C	8,70
CPEIP NUESTRA SEÑORA DEL CARMEN	CPEIP	Privar	si	LAS PALMAS G C	LAS PALMAS G C	8,66
CEIP LOS LLANETES	CEIP	Públic	Pub	LOS LLANETES	VALSEQUILLO DE GF	8,64
CEIP LOS LLANOS	CEIP	Públic	Pub	CRUCE DE SARDINA	SANTA LUCIA	8,64
IES EL DOCTORAL	IES	Públic	Pub	EL DOCTORAL	SANTA LUCIA	8,31
IES PLAYA DE ARINAGA	IES	Públic	Pub	PLAYA DE ARINAGA	AGUIMES	8,27
CEIP PEPE MONAGAS	CEIP	Públic	Pub	EL TABLERO	S BARTOLOME T	8,09
CEIP EL CANARIO	CEIP	Públic	Pub	CRUCE DE SARDINA	SANTA LUCIA	7,93
IES VECINDARIO	IES	Públic	Pub	VECINDARIO	SANTA LUCIA	7,79
CEIP SAN ANTONIO	CEIP	Públic	Pub	SAN ANTONIO	TELDE	7,69
CEIP OASIS DE MASPALOMAS	CEIP	Públic	Pub	MASPALOMAS	S BARTOLOME T	7,63
IES MESA Y LÓPEZ	IES	Públic	Pub	LAS PALMAS G C	LAS PALMAS G C	7,45
CEIP BÉNESMIEN	CEIP	Públic	Pub	CRUCE DE ARINAGA	AGUIMES	7,39
CEIP TAJINASTE	CEIP	Públic	Pub	CRUCE DE SARDINA	SANTA LUCIA	7,20
CEIP REYES CATÓLICOS	CEIP	Públic	Pub	LAS PALMAS G C	LAS PALMAS G C	7,14
IES TABLERO I (AGUAÑAC)	IES	Públic	Pub	EL TABLERO	S BARTOLOME T	7,10
IES PÉREZ GALDÓS	IES	Públic	Pub	LAS PALMAS G C	LAS PALMAS G C	7,02

### 3.8.4 TENERIFE

#### CENTROS EDUCATIVOS DE TENERIFE

nombre	tipo	Tit	Conc	localida	Municipio	Tasa de alumnado extranjero
CPEI ADEJE	CPEI	Privat	no	ADEJE	ADEJE	97,22
CPDEP THE ENGLISH EDUCATIONAL CENTRE	CPDEP	Privat	no	LAS CHAFIRAS	SAN MIGUEL	95,40
CPDEM WINGATE SCHOOL	CPDEM	Privat	no	CABO BLANCO	ARONA	68,96
CEIP LAS CANCELAS	CEIP	Públic	Pub	ARMEÑIME	ADEJE	50,00
CPDEM ALEMÁN	CPDEM	Privat	no	PTO de la CRUZ	PTO de la CRUZ	41,25
CEIP LOS ABRIGOS	CEIP	Públic	Pub	LOS ABRIGOS	GRANADILLA	40,40
CPDEM BRITISH YEOWARD SCHOOL	CPDEM	Privat	no	PTO de la CRUZ	PTO de la CRUZ	38,53
CEIP PLAYA LAS AMÉRICAS	CEIP	Públic	Pub	PLAYA DE LAS AM	ARONA	37,74
CEIP LUIS ÁLVAREZ CRUZ	CEIP	Públic	Pub	LAS GALLETAS	ARONA	37,57
CEIP PÉREZ VALERO	CEIP	Públic	Pub	LOS CRISTIANOS	ARONA	32,90
CPDEM TRINITY SCHOOL OF ENGLISH	CPDEM	Privat	no	LA CARRERA	REALEJOS (LOS)	29,82
CEIP FAÑABÉ	CEIP	Públic	Pub	FAÑABÉ	ADEJE	25,67
CPDEM ALEMÁN	CPDEM	Privat	no	TABAIBA	ROSARIO (EL)	22,56
CEIP EL FRAILE	CEIP	Públic	Pub	LAS GALLETAS	ARONA	22,53
CEIP EL GUINCHO	CEIP	Públic	Pub	EL GUINCHO	GARACHICO	22,22
CEIP ARMEÑIME	CEIP	Públic	Pub	ARMEÑIME	ADEJE	21,20
CPEIPS ALEXANDER VON HUMBOLDT	CPEIPS	Privat	no	FAÑABÉ	ADEJE	20,87
IES LAS GALLETAS	IES	Públic	Pub	LAS GALLETAS	ARONA	20,58
CEIP EL MÉDANO	CEIP	Públic	Pub	EL MÉDANO	GRANADILLA	19,29
CEIP TEOBALDO POWER	CEIP	Públic	Pub	PLAYA DE SAN JUAN	GUIA DE ISORA	18,97
CEIP LOS CRISTIANOS	CEIP	Públic	Pub	LOS CRISTIANOS	ARONA	18,76
CEIP ISABEL LA CATÓLICA	CEIP	Públic	Pub		0 S/C TENERIFE	18,41
CEIP LOS OLIVOS	CEIP	Públic	Pub	ADEJE	ADEJE	18,39
CEIP LAS PORTELAS	CEIP	Públic	Pub	LAS PORTELAS	BUENAVISTA D	18,18
CEIP EL PRIS	CEIP	Públic	Pub	EL PRIS	TACORONTE	18,18
CEIP FRAY ALBINO	CEIP	Públic	Pub	S/C TENERIFE	S/C TENERIFE	17,98
IES ADEJE	IES	Públic	Pub	ADEJE	ADEJE	17,48
IES LOS CRISTIANOS	IES	Públic	Pub	LOS CRISTIANOS	ARONA	17,35
CPEIPS CASA AZUL	CPEIPS	Privat	no	LA OROTAVA	OROTAVA (LA)	16,96
CEIP CHIRCHE	CEIP	Públic	Pub	GUÍA DE ISORA	GUIA DE ISORA	16,67
CEIP ADEJE	CEIP	Públic	Pub	ADEJE	ADEJE	16,36
IES GUAZA	IES	Públic	Pub	GUAZA	ARONA	16,20
CEIP ABONA	CEIP	Públic	Pub	SAN ISIDRO	GRANADILLA	16,05
CEIP JOSÉ ESQUIVEL	CEIP	Públic	Pub	PUERTO SANTIAGO	SANTIAGO DEL	15,85
CEIP SAN FERNANDO	CEIP	Públic	Pub	S/C TENERIFE	S/C TENERIFE	15,31
CEIP VALLE SAN LORENZO	CEIP	Públic	Pub	VALLE DE SAN LUCAS	ARONA	15,13
IES ADEJE (2)	IES	Públic	Pub	ADEJE	ADEJE	14,81
CEIP ADORACIÓN RODRÍGUEZ ALONSO	CEIP	Públic	Pub	PLAYA DE SAN JUAN	GUIA DE ISORA	14,03
CEIP LA ESTRELLA	CEIP	Públic	Pub	LAS GALLETAS	ARONA	12,71
CPEI TRICICLO	CPEI	Privat	no	CHAYOFA	ARONA	12,50
CEIP LA ESCALONA	CEIP	Públic	Pub	LA ESCALONA	VILAFLOR	12,50
CEIP PUNTA LARGA	CEIP	Públic	Pub	CANDELARIA	CANDELARIA	12,32
IES TAMAIMO	IES	Públic	Pub	TAMAIMO	SANTIAGO DEL	12,08
CPEIPS LUTHER KING SUR	CPEIPS	Privat	no	ALDEA BLANCA	SAN MIGUEL	12,04
IES MAGALLANES	IES	Públic	Pub	SAN ISIDRO	GRANADILLA	12,04
IES ALCALDE BERNABÉ RODRÍGUEZ	IES	Públic	Pub	S/C TENERIFE	S/C TENERIFE	11,89
CEIP TOMÁS DE IRIARTE	CEIP	Públic	Pub	PTO de la CRUZ	PTO de la CRUZ	11,78
CEIP JOSÉ ANTONIO	CEIP	Públic	Pub	SANTA CRUZ DE TENERIFE	SANTA CRUZ D	11,04
CPEIPS ECHEYDE III	CPEIPS	Privat	si	VALLE DE SAN LUCAS	ARONA	10,85
EEL BAJAMAR	EEL	Públic	Pub	BAJAMAR	LAGUNA (LA)	10,53
CEIP LA ERA	CEIP	Públic	Pub	GUÍA DE ISORA	GUIA DE ISORA	10,43
CEIP NUESTRA SEÑORA DE LA LUZ	CEIP	Públic	Pub	ARICO VIEJO	ARICO	10,08
CEIP EL PUERTITO DE GÚIMAR	CEIP	Públic	Pub	PUERTITO DE GÚIMAR	GUIMAR	9,94
CEIP NUESTRA SEÑORA DE LA CONCEPCIÓN	CEIP	Públic	Pub	LA OROTAVA	OROTAVA (LA)	9,84
IES POETA VIANA	IES	Públic	Pub	SANTA CRUZ DE TENERIFE	SANTA CRUZ D	9,79
CEIP LA CUMBRITA	CEIP	Públic	Pub	ALCALÁ	GUIA DE ISORA	9,76
CEIP VEINTICINCO DE JULIO	CEIP	Públic	Pub	S/C TENERIFE	S/C TENERIFE	9,66
CPDEM COLLÈGE FRANÇAIS DE TENERIFE	CPDEM	Privat	no	S/C TENERIFE	S/C TENERIFE	9,48
CEIP CARDONAL I	CEIP	Públic	Pub	TACO	LAGUNA (LA)	9,09
IES LOS CARDONES	IES	Públic	Pub	SAN ISIDRO	GRANADILLA	9,06
CEIP CÉSAR MANRIQUE	CEIP	Públic	Pub	PTO de la CRUZ	PTO de la CRUZ	8,61

## CENTROS EDUCATIVOS DE TENERIFE

nombre	tipo	Tít	Conc	localida	Municipio	Tasa de alumnadc extranjerc
IES ARICO	IES	Públic	Pub	ARICO	ARICO	8,48
CEIP APONTE	CEIP	Públic	Pub	ALCALÁ	GUIA DE ISORA	8,41
IES ALCALÁ	IES	Públic	Pub	ALCALÁ	GUIA DE ISORA	8,26
CEIP VILLA ASCENSIÓN	CEIP	Públic	Pub	S/C TENERIFE	S/C TENERIFE	8,25
CEIP ÁNGELES BERMEJO	CEIP	Públic	Pub	LA CUESTA	LAGUNA (LA)	7,91
CEIP OFRA VISTABELLA	CEIP	Públic	Pub	SANTA CRUZ DE	SANTA CRUZ D	7,86
CEIP ÓSCAR DOMÍNGUEZ	CEIP	Públic	Pub	ARONA	ARONA	7,80
CEIP SAN LUIS GONZAGA	CEIP	Públic	Pub	TACO	LAGUNA (LA)	7,77
CEIP SANTA ÚRSULA	CEIP	Públic	Pub	SANTA ÚRSULA	SANTA ÚRSULA	7,61
CEIP EL TOSCAL-LONGUERA	CEIP	Públic	Pub	LONGUERA-TOSC	REALEJOS (LO	7,60
CEIP FERNANDO III EL SANTO	CEIP	Públic	Pub	LA CUESTA	LAGUNA (LA)	7,53
CEIP PUNTA BRAVA	CEIP	Públic	Pub	PTO de la CRUZ	PTO de la CRUZ	7,45
CEIP JUAN GARCÍA PÉREZ	CEIP	Públic	Pub	SAN ISIDRO	GRANADILLA	7,27
CEIP CHAYOFA	CEIP	Públic	Pub	LA CAMELLA	ARONA	7,19
IES BENITO PÉREZ ARMAS	IES	Públic	Pub	S/C TENERIFE	S/C TENERIFE	7,11
IES ANDRÉS BELLO	IES	Públic	Pub	S/C TENERIFE	S/C TENERIFE	6,97
CEIP JUAN BETHENCOURT ALFONSO	CEIP	Públic	Pub	LAS ZOCAS	SAN MIGUEL	6,90
CEIP TIJOCO BAJO	CEIP	Públic	Pub	TIJOCO BAJO	ADEJE	6,88
CEIP NARCISO BRITO	CEIP	Públic	Pub	LA CUESTA	LAGUNA (LA)	6,81
IES MENCEY BENCOMO	IES	Públic	Pub	LOS REALEJOS	REALEJOS (LO	6,75
CEIP HERMANO PEDRO	CEIP	Públic	Pub	VILAFLO	VILAFLO	6,72
CEIP GRANADILLA DE ABONA	CEIP	Públic	Pub	GRANADILLA	GRANADILLA	6,70
CEIP VIRGEN DE FÁTIMA	CEIP	Públic	Pub	PORÍS DE ABONA	ARICO	6,67
CEIP PRÍNCIPE FELIPE	CEIP	Públic	Pub	CANDELARIA	CANDELARIA	6,64
CEIP BUZANADA	CEIP	Públic	Pub	BUZANADA	ARONA	6,47
CEIP CABO BLANCO	CEIP	Públic	Pub	CABO BLANCO	ARONA	6,40
CEIP MIGUEL PINTOR GONZÁLEZ	CEIP	Públic	Pub	S/C TENERIFE	S/C TENERIFE	6,34
CEIP ONÉSIMO REDONDO	CEIP	Públic	Pub	S/C TENERIFE	S/C TENERIFE	6,20
CEIP ANTIGUA FILIAL	CEIP	Públic	Pub	TACO	LAGUNA (LA)	6,10
CEIP TAMAIMO	CEIP	Públic	Pub	TAMAIMO	SANTIAGO DEL	6,08
CEIP OFRA BARRIO NUEVO	CEIP	Públic	Pub	LA CUESTA	LAGUNA (LA)	6,06
CPFP MARÍA INMACULADA	CPFP	Privat	si	S/C TENERIFE	S/C TENERIFE	6,02
IES HERMANOS GARCÍA CABRERA	IES	Públic	Pub	S/C TENERIFE	S/C TENERIFE	5,88
CEIP LOS DRAGOS	CEIP	Públic	Pub	S/C TENERIFE	S/C TENERIFE	5,85
IES PUERTO DE LA CRUZ	IES	Públic	Pub	PTO de la CRUZ	PTO de la CRUZ	5,82
CEIP CHIGORA	CEIP	Públic	Pub	CHÍO	GUIA DE ISORA	5,71
IES PUNTA LARGA	IES	Públic	Pub	CANDELARIA	CANDELARIA	5,71
CEIP SAN ISIDRO	CEIP	Públic	Pub	SAN ISIDRO	ROSARIO (EL)	5,65
CEIP SAN ANTONIO	CEIP	Públic	Pub	PTO de la CRUZ	PTO de la CRUZ	5,57
IES AGUSTÍN DE BETHENCOURT	IES	Públic	Pub	PTO de la CRUZ	PTO de la CRUZ	5,45
CEIP IGUESTE	CEIP	Públic	Pub	IGUESTE	CANDELARIA	5,32
CEIP SANTA MARÍA DEL MAR	CEIP	Públic	Pub	SANTA MARÍA DE	SANTA CRUZ D	5,29
CEIP AREGUME	CEIP	Públic	Pub	EL CASCO	SILOS (LOS)	5,26
CEIP CAMINO DE LA VILLA	CEIP	Públic	Pub	SAN CRISTOBAL	LAGUNA (LA)	5,16
CEIP ALDEA BLANCA	CEIP	Públic	Pub	ALDEA BLANCA	SAN MIGUEL	5,13
CEIP SAN MIGUEL	CEIP	Públic	Pub	SAN MIGUEL	SAN MIGUEL	5,10
CPEIPS ADONAI	CPEIPS	Privat	si	S/C TENERIFE	S/C TENERIFE	5,08
CEO HERMANOS ESTÉVANEZ MURPHY	CEO	Públic	Pub	S/C TENERIFE	S/C TENERIFE	5,06
CEIP LAS SALINAS	CEIP	Públic	Pub	LA CALETA	SILOS (LOS)	4,88
IES MANUEL MARTÍN GONZÁLEZ	IES	Públic	Pub	GUÍA DE ISORA	GUIA DE ISORA	4,80
IES SAN HERMENEGILDO	IES	Públic	Pub	LA CUESTA	LAGUNA (LA)	4,77
CEIP SAN FERNANDO	CEIP	Públic	Pub	SANTA ÚRSULA	SANTA ÚRSULA	4,60
CPES SAN JUAN BOSCO	CPES	Privat	si	LA CUESTA	LAGUNA (LA)	4,60
EEI ICOD	EEI	Públic	Pub	ICOD DE LOS VIN	ICOD DE LOS V	4,55
CEIP SAN JOSÉ	CEIP	Públic	Pub	SAN JOSÉ	SILOS (LOS)	4,55
IES GRANADILLA DE ABONA	IES	Públic	Pub	GRANADILLA	GRANADILLA D	4,52
EEI EL MONTE	EEI	Públic	Pub	SAN MIGUEL	SAN MIGUEL	4,44
IES MENCEY ACAYMO	IES	Públic	Pub	GÜIMAR	GUIMAR	4,44
IES LA LAGUNA	IES	Públic	Pub	SAN CRISTOBAL	LAGUNA (LA)	4,44
CEIP TENA ARTIGAS	CEIP	Públic	Pub	S/C TENERIFE	S/C TENERIFE	4,32
CEIP PÉREZ ZAMORA	CEIP	Públic	Pub	LOS REALEJOS	REALEJOS (LO	4,31
IES ANAGA	IES	Públic	Pub	SANTA CRUZ DE	SANTA CRUZ D	4,29

### 3.8.5 LA GOMERA

#### CENTROS EDUCATIVOS DE LA GOMERA

nombre	tipo	Tít	Conc	localidad	Municipio	Tasa de alumnado extranjero
CEO NEREIDA DÍAZ ABREU	CEO	Públic	Pub	LA CALERA	VALLE G. REY	14,88
CEIP EL RETAMAL	CEIP	Públic	Pub	EL RETAMAL	VALLE G. REY	13,64
CEIP ALAJERÓ	CEIP	Públic	Pub	ALAJERÓ	ALAJERO	13,16
CEO SANTIAGO APÓSTOL	CEO	Públic	Pub	PLAYA SANTIAGO	ALAJERO	11,54
IES POETA GARCÍA CABRERA	IES	Públic	Pub	VALLEHERMOSO	VALLEHERMOSO	7,45
CEIP TEMOCODÁ	CEIP	Públic	Pub	CHIPUDE	VALLEHERMOSO	5,56
IES SAN SEBASTIÁN DE LA G	IES	Públic	Pub	S.SEbastian	S.SEbastian	4,26
CEIP RUIZ DE PADRÓN	CEIP	Públic	Pub	S.SEbastian	S.SEbastian	3,48
CEIP ÁNGEL MORENO URBANO	CEIP	Públic	Pub	VALLEHERMOSO	VALLEHERMOSO	1,67
CEIP LA LOMADA	CEIP	Públic	Pub	S.SEbastian	S.SEbastian	0,50
CEO MARIO LHERMET VALLIER	CEO	Públic	Pub	HERMIGUA	HERMIGUA	0,39

### 3.8.6 LA PALMA

#### CENTROS EDUCATIVOS DE LA PALMA

nombre	tipo	Tít	Conc	localida	Municipio	Tasa de alumnado extranjero
CEIP TANAUSÚ	CEIP	Públic	Pub	TAJUJA	PASO (EL)	38,71
CEIP MONTE BREÑA	CEIP	Públic	Pub	MONTE DE BREÑA	VILLA DE MAZO	26,32
CEIP PUERTO NAOS	CEIP	Públic	Pub	PUERTO NAOS	LOS LLANOS A.	25,35
CEIP TRIANA	CEIP	Públic	Pub	TRIANA	LOS LLANOS A.	20,00
IES PUNTAGORDA	IES	Públic	Pub	PUNTAGORDA	PUNTAGORDA	16,76
CEIP LAS MANCHAS	CEIP	Públic	Pub	LAS MANCHAS	LOS LLANOS A.	15,63
CEIP VIRGEN DEL CARMEN	CEIP	Públic	Pub	LAS TRICIAS	GARAFIA	15,38
CEIP LOS CAMPITOS	CEIP	Públic	Pub	LOS CAMPITOS	LOS LLANOS A.	13,79
CEIP GALLEGOS	CEIP	Públic	Pub	GALLEGOS	BARLOVENTO	13,33
CEIP PUNTAGORDA	CEIP	Públic	Pub	EL PINAR	PUNTAGORDA	11,11
CEIP SANTO DOMINGO	CEIP	Públic	Pub	SANTO DOMINGO	GARAFIA	10,84
CEIP LOS QUEMADOS	CEIP	Públic	Pub	LOS QUEMADOS	FUENCALIENTE	10,00
CEIP MIRANDA	CEIP	Públic	Pub	MIRANDA	BREÑA ALTA	9,62
CEIP LA SABINA	CEIP	Públic	Pub	LA SABINA	VILLA DE MAZO	8,00
CEIP LAS CABEZADAS	CEIP	Públic	Pub	LAS CABEZADAS	BARLOVENTO	7,69
EEI EDISA FIGUEROA YANES	EEI	Públic	Pub	MONTE DE BREÑA	VILLA DE MAZO	7,69
IES JOSÉ MARÍA PÉREZ PULIDO	IES	Públic	Pub	LOS LLANOS A.	LOS LLANOS A.	6,86
CEIP LA ROSA-CAMINO VIEJO	CEIP	Públic	Pub	EL PASO	PASO (EL)	6,76
IES EUSEBIO BARRETO LORENZIES	IES	Públic	Pub	LOS LLANOS A.	LOS LLANOS A.	6,41
CEIP JOSÉ LUIS ALBENDEA y G	CEIP	Públic	Pub	LOS SAUCES	SAN ANDRES Y S.	5,70
CEIP LOS CANARIOS	CEIP	Públic	Pub	LOS CANARIOS	FUENCALIENTE	5,50
CEIP GABRIEL DUQUE ACOSTA	CEIP	Públic	Pub	S / CRUZ PALMA	S / CRUZ PALMA	5,35
IES VILLA DE MAZO	IES	Públic	Pub	EL PUEBLO	VILLA DE MAZO	5,30
CEIP MANUEL GALVÁN D LAS C	CEIP	Públic	Pub	SAN PEDRO DE B	BREÑA ALTA	5,16
CEIP ANSELMO PÉREZ BRITO	CEIP	Públic	Pub	S / CRUZ PALMA	S / CRUZ PALMA	5,00
CEIP SAN VICENTE	CEIP	Públic	Pub	VELHOCO	S / CRUZ PALMA	4,88
CEIP ADAMANCASIS	CEIP	Públic	Pub	EL PASO	PASO (EL)	4,64
CEIP JOSÉ PÉREZ VIDAL	CEIP	Públic	Pub	S / CRUZ PALMA	S / CRUZ PALMA	4,46
CPEIPS SAGRADA FAMILIA	CPEIPS	Privar	si	LOS LLANOS A.	LOS LLANOS A.	4,17
CEIP TABURIENTE	CEIP	Públic	Pub	LAS MANCHAS	PASO (EL)	4,17
CEIP SAN ANTONIO	CEIP	Públic	Pub	SAN ANTONIO	BREÑA BAJA	4,00

### 3.8.6 EI HIERRO

#### CENTROS EDUCATIVOS DE EI HIERRO

nombre	tipo	Tit	Conc	localidad	Municipio	Tasa de alumnado extranjero
CEIP ISORA	CEIP	Públic	Pub	ISORA	VALVERDE	31,25
CEIP GUARAZOCA	CEIP	Públic	Pub	GUARAZOCA	VALVERDE	18,75
CEIP LA RESTINGA	CEIP	Públic	Pub	LA RESTINGA	FRONTERA	15,79
CEIP SAN ANDRÉS	CEIP	Públic	Pub	SAN ANDRÉS	VALVERDE	10,00
CEIP MOCANAL	CEIP	Públic	Pub	MOCANAL	VALVERDE	6,82
IES GAROÉ	IES	Públic	Pub	VALVERDE	VALVERDE	6,70
CEIP TAIBIQUE	CEIP	Públic	Pub	TAIBIQUE	FRONTERA	6,25
CEIP VALVERDE	CEIP	Públic	Pub	VALVERDE	VALVERDE	4,68
IES ROQUES DE SALMOR	IES	Públic	Pub	TIGADAY	FRONTERA	3,40

## 4. ALUMNADO EN CANARIAS Y TITULARIDAD DE CENTROS

La variable “titularidad de los centros educativos” muestra una nueva perspectiva en el análisis, al incorporar una dimensión, que como evidencian los datos disponibles, tiene una relación significativa con el objeto de nuestro estudio, esto es con el alumnado extranjero inmigrante matriculado en Canarias.

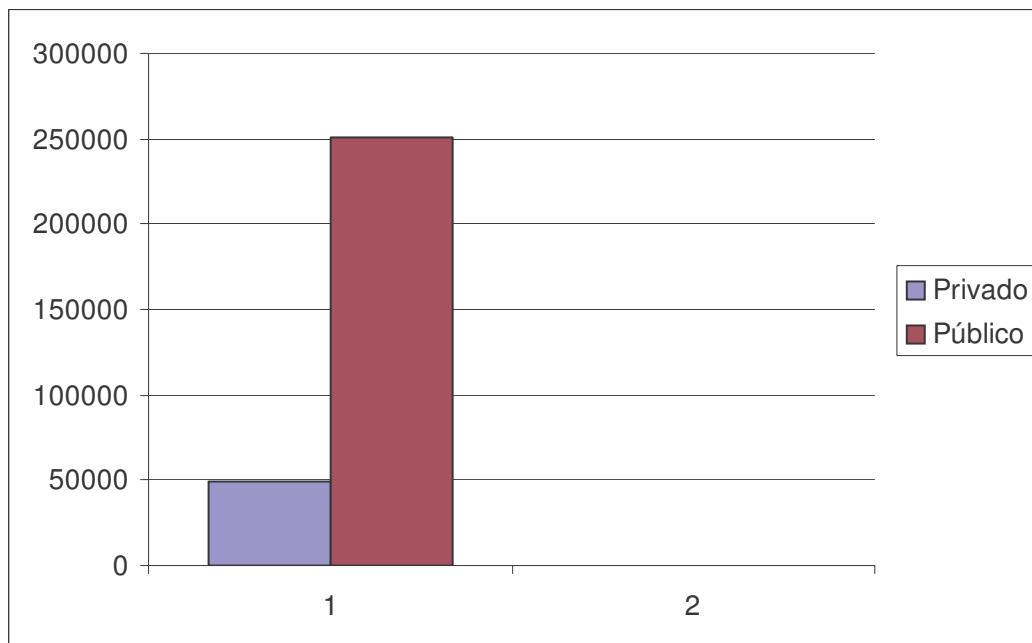
### 4.1 Distribución del alumnado según titularidad de centros

La primera aproximación la realizamos sobre el conjunto total del alumnado de las islas en el curso de referencia, 2002-2003.

Centros Educativos y Titularidad

Total	<b>300845</b>	<b>100,0</b>
Público	251167	83,5
Privado	49678	16,5

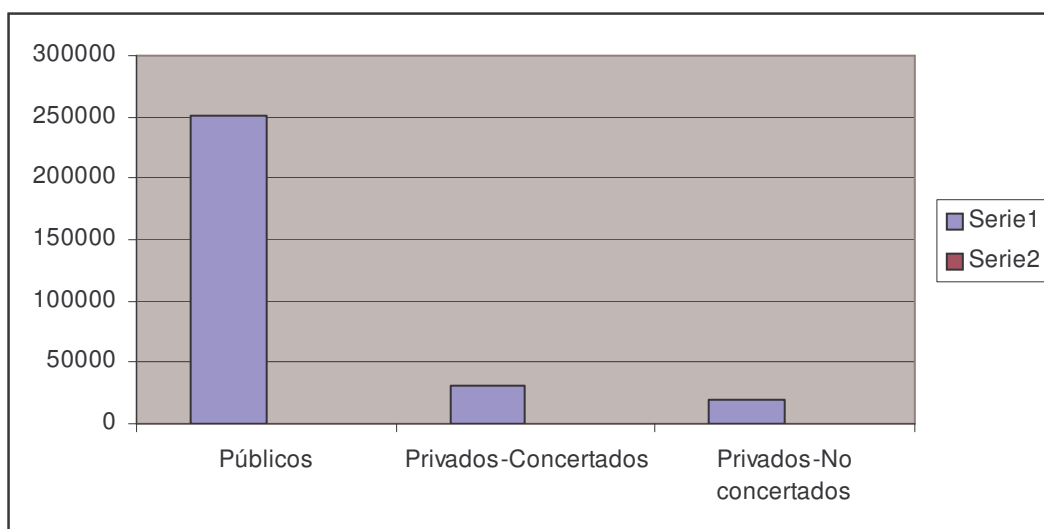
Podemos observar que en Canarias el porcentaje de alumnado matriculado en centros públicos está por encima de la media española y supera significativamente al de otras CC.AA. que obligadamente son de referencia para nuestro estudio al ser Comunidades receptoras de población inmigrante extranjera.



#### 4.2 Distribución del alumnado en centros privados de Canarias

La distribución del alumnado escolarizado en Canarias en los centros privados tiene a su vez una lectura interesante que parece relevante para nuestro estudio y que queda reflejada en la tabla siguiente:

<b>Total</b>	49678	16,5 %
Centros privados concertados	30.195	10,0 %
Centros privados	19.483	6,5 %



Dicho de otra manera los centros públicos más los privados concertados en Canarias escolarizaban en el curso 2002-2003 al 93,5% del alumnado de las islas.

### 4.3 Alumnado, titularidades y conciertos educativos de Centros

Distingamos ahora al conjunto del alumnado en función de la nacionalidad de los alumnos y los centros en los que estudian según la titularidad de los mismos, distinguiendo a su vez la titularidad privada.

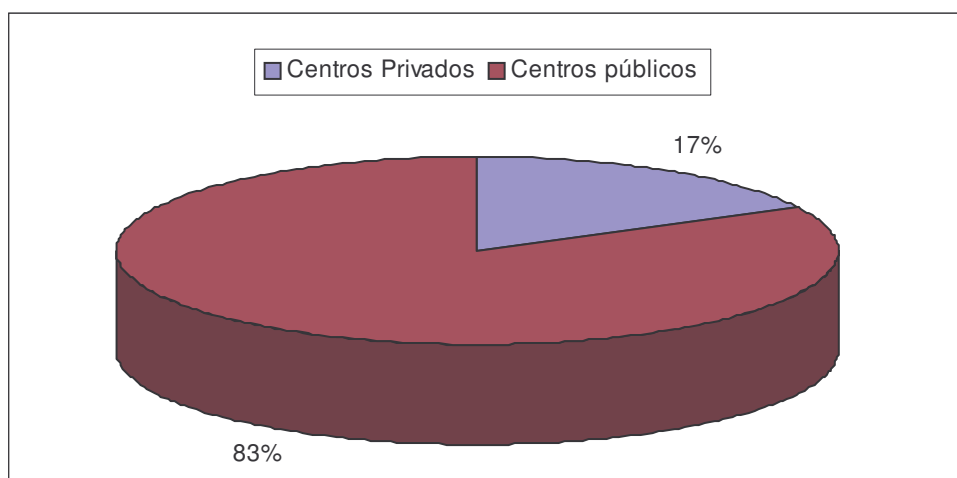
	Extranjero	Español	Total
Privados-No concertados	2575 13,2	16908 86,8	19483 100
Públicos	14715 5,9	236452 94,1	251167 100
Privados-Concertados	541 1,8	29654 98,2	30195 100
Total Alumnado	17831 5,9	283014 94,1	300845 100

### 4.4 Alumnado extranjero en Canarias según la titularidad del centro educativo

Observemos ahora la distribución del alumnado extranjero según la titularidad del centro:

Alumnado extranjero según la titularidad del centro

<b>Total</b>	17.831	100,0 %
Centros Públicos	14.715	82,5 %
Centros privados	3.116	17,5 %



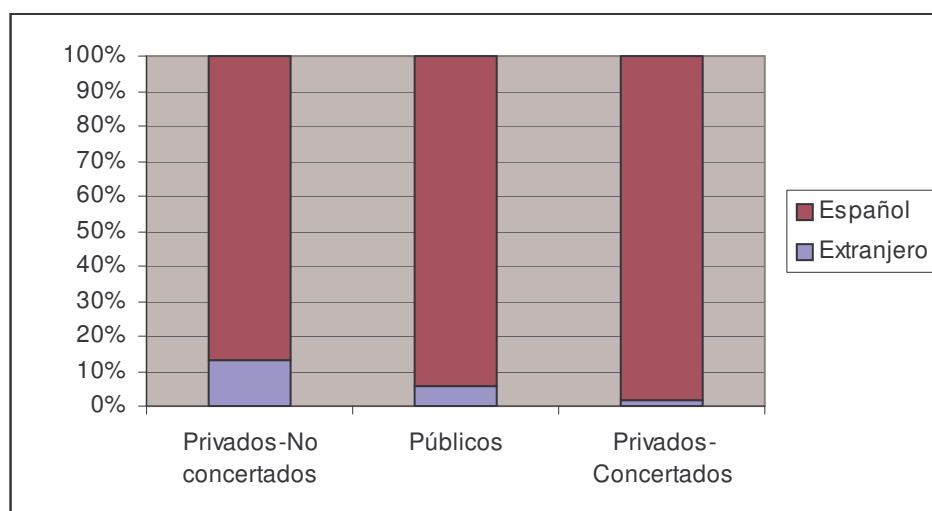
La primera lectura de estos datos, nos llevaría a concluir que las diferencias entre la población total escolarizada y la población extranjera no ofrecen diferencias significativas entre ambos conjuntos, por lo que se refiere a la titularidad de los centros educativos que los escolarizan.

Así, los centros públicos escolarizan al (83,5%) del total de la población matriculada en los centros educativos, mientras que escolarizan al (82,5%) de los escolares extranjeros.

Sin embargo, cuando dentro de los centros privados distinguimos los centros concertados de los que no lo están (centros privados no concertados) ó centros privados "puros", nos encontramos la siguiente distribución:

**Alumnado Extranjero: Titularidad Pública, Privada y Concertada**

Centros Públicos	14.715	82,5 %
Centros Privados <b>Concertados</b>	541	3,0 %
Centros privados <b>No Concertados</b>	2575	14,5 %
<b>Total Centros Privados</b>	<b>3.116</b>	<b>17,5 %</b>



Los centros privados ofrecen una diferencia muy grande entre los concertados y los no concertados. Los primeros han matriculado al 3% del total de extranjeros frente al 14,5% matriculado en centros privados en sentido estricto o no concertados.

Esta simple observación entraña alguna información más sustantiva si profundizamos desde la óptica de la financiación pública de los centros educativos.

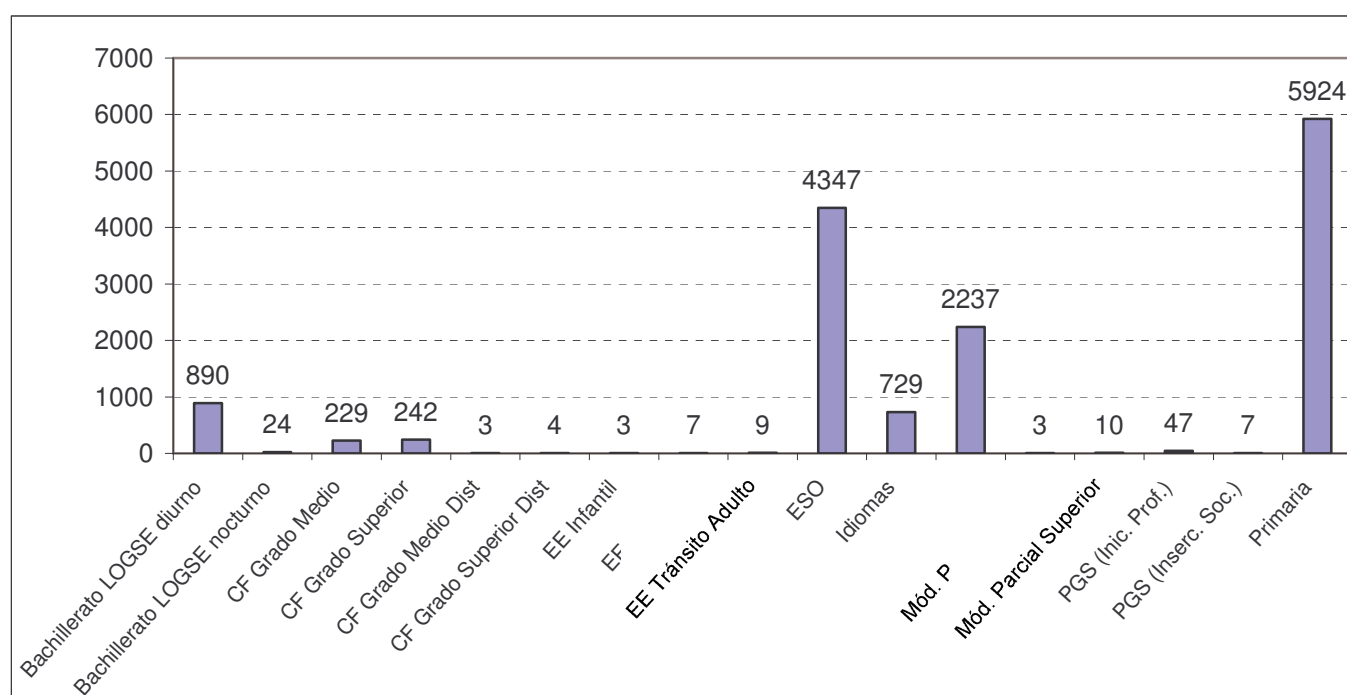
La conclusión fundamental de esta comparación está en que mientras de cada 100 alumnos financiados públicamente (89,3%) están en centros públicos y (10,7%) en centros privados concertados, cuando de alumnado extranjero se trata, de cada 100 alumnos, los centros públicos asumen 96,5% frente a un 3,5% que escolarizan los centros concertados.

Quiere ello decir que los centros privados concertados no están matriculando alumnado extranjero en la misma proporción que alumnado general o dicho de otro modo los centros públicos soportan más carga de alumnado extranjero que los privados concertados.

## 5. ALUMNADO EXTRANJERO EN CANARIAS POR NIVELES EDUCATIVOS

### 5.1. Alumnado extranjero por niveles educativos

Distribución del alumnado extranjero por niveles educativos



### 5.2 Alumnado extranjero por niveles educativos y continentes de origen

#### 5.2.1 Alumnado de América Central y del Sur (8.176)

Si cualificamos la información anterior y observamos quienes son estos extranjeros en los distintos niveles educativos y los referimos a nuestra población objeto de estudio, nos encontramos que más del (57%) de los extranjeros de América Central y del Sur, están matriculados en colegios públicos de infantil y primaria y un (36%) está en institutos y secciones de educación secundaria de titularidad pública.

Un (5%) se reparte en centros privados y distintos niveles educativos. Destacar finalmente que sólo 2 alumnos/as extranjeros de éste amplio colectivo de latinoamericanos, están matriculados en institutos de formación profesional.

### **5.2.2 Alumnado Europeo Comunitario (4.696)**

Del alumnado extranjero Europeo objeto de estudio casi él (80%) es de países de la Unión Europea.

Prácticamente un (40%) de este alumnado está en colegios públicos de educación infantil y primaria. Un (25%) está matriculado en institutos de educación secundaria. El resto de estos alumnos, un (34%), están en centros privados.

### **5.2.3 Alumnado Europeo no Comunitario (883)**

Constituye él (20%) del alumnado extranjero europeo y algo más del 5% del total del alumnado extranjero objeto de nuestro informe.

Casi la mitad de este alumnado figura matriculado en centros privados. Destacar además, que uno de cada tres de estos alumnos está matriculado en centros privados docentes extranjero puro, lo que en la práctica significa que siguen sistemas educativos diferentes al sistema educativo español.

El 33% de ese alumnado, está en colegios públicos de educación infantil y primaria y el 20% restante, figura inscrito en institutos de educación secundaria.

### **5.2.4 Alumnado Africano (1.653)**

Más del (96%) del alumnado africano está matriculado en centros públicos. El colectivo más importante (56%) de estos alumnos africanos está en colegios de educación infantil y primaria, y algo más de un (40%) aparece matriculado en institutos de educación secundaria.

### **5.2.5 Alumnado Asiático (1.466)**

El 43% del alumnado asiático está en centros privados. Un 30% en colegios de educación infantil y primaria y casi un 27% en IES.

### **5.2.6 Alumnado de América del Norte (EE.UU. y Canadá: 104)**

La mitad de este alumnado está en centros privados. La otra mitad, se distribuye en porcentajes muy similares en centros públicos de educación infantil y primaria y en IES.

### **5.2.7 Alumnado de Oceanía (11)**

Este pequeño colectivo de alumnado extranjero procedente de países de Oceanía, figura mayoritariamente en centros públicos y en la etapa de secundaria (IES).

### 5.3. Alumnado extranjero por continentes (áreas geográficas) y titularidades de centros educativos.

Alumnado en Canarias por Continentes y Titularidad Centros

Titularidad Centros	África	América Norte	América Central /S	Asia	U. E.	Europa Extra Comunitaria	Oceanía	Total Extranjeros
<b>Públicos</b>	1668	56	8149	892	3398	543	9	14715
%	97,9	52,8	95,2	58,6	68,2	57,3	81,8	82,5
Privados-Concertados	17	3	266	80	142	31	2	541
%	1,0	2,8	3,1	5,3	2,8	3,3	18,2	3,0
Privados-No concertados	19	47	141	550	1445	373	0	2575
%	1,1	44,3	1,6	36,1	29,0	39,4	0,0	14,5
<b>Total</b>	1704	106	8556	1522	4985	947	11	17831
	100,0	100,0	100,0	100,0	100,0	100,0	100,0	100,0

Los datos son elocuentes. Casi el 98% del alumnado africano, y, más del 95% del latinoamericano están en centros públicos.

La matrícula de extranjeros de los centros privados concertados es muy baja (3%) y casi la mitad de este alumnado es latinoamericano.

En los centros privados no concertados, destacan los alumnos de la Unión Europea, más del 56%; los asiáticos superan el 21% y ocupan el segundo lugar. En tercer lugar, los europeos de países extracomunitarios son casi el 15%. Visto en su conjunto 2 de cada tres alumnos extranjeros de los centros privados no concertados son europeos.

### 6.1 Alumnado extranjero en Canarias por dominio idiomático

El idioma constituye un elemento fundamental en el proceso de inserción social de los inmigrantes extranjeros.

Alumnado Extranjero en Canarias por Idiomas

									Total Lenguas	Total Alumnos
Español	Inglés	Francés	Alemán	Portugués	Italiano	Árabe	Nórdicas	Otras	Extranjeras	
8550	1836	771	1747	372	534	1361	279	2381	9281	17831
48,0	10,3	4,3	9,8	2,1	3,0	7,6	1,6	13,4	52,0	100,0

Un 48% del alumnado inmigrante extranjero escolarizado en Canarias habla español. Del 52% que habla otras lenguas hay que destacar tres subgrupos importantes, los que hablan inglés más del 10%, los que hablan alemán cercanos a otro 10% y los que se engloban en la lengua árabe casi el 8%.

## 6.2. Dominio idiomático del alumnado extranjero en Canarias por continentes de origen.

Como podemos observar en la tabla que insertamos a continuación, prácticamente un 97% del alumnado matriculado en los centros educativos de las islas habla español. Del 3,1% restante, más de la mitad utiliza lenguas europeas y occidentales, también reconocidas ó etiquetadas como “de prestigio”: (inglés, 0,6%; alemán,0,6%; francés, 0,3%; italiano, 0,2% y portugués, 0,1%).

Un 0,5% del alumnado extranjero de las islas se corresponde con el dominio idiomático árabe, entendido éste como un gran agregado que integra alumnos de continentes y países distintos que comparten este amplio denominador lingüístico.

Bajo la categoría de lenguas nórdicas encerramos los dominios de las habladas en los países escandinavos que supone en Canarias un 0,1% del alumnado.

Finalmente, la rúbrica “otras lenguas” (0,8%), etiqueta una gran diversidad de registros idiomáticos minoritarios hablados en países muy diferentes del mundo y que tienen presencia en los centros educativos de nuestras islas.

Proporción del Alumnado en Canarias por dominio Idiomático y Continentes de Origen. Curso 2002-2003

	Africa	América Norte	América Central/Sur	Asia	U.E.	Europa Extra	Oceanía	Alumnado Extranjero	Alumnado Español	Total Alumnos
<b>Español</b>	93	0	8404	52	0	1	0	8550 48,0	283014	291564 96,9
<b>Inglés</b>	52	93	0	0	1680	0	11	1836 10,3	0	1836 0,6
<b>Francés</b>	143	13	0	0	615	0	0	771 4,3	0	771 0,3
<b>Alemán</b>	0	0	0	0	1633	114	0	1747 9,8	0	1747 0,6
<b>Portugués</b>	100	0	152	0	120	0	0	372 2,1	0	372 0,1
<b>Italiano</b>	0	0	0	0	534	0	0	534 3,0	0	534 0,2
<b>Árabe</b>	1311	0	0	50	0	0	0	1361 7,6	0	1361 0,5
<b>Lenguas Nórdicas</b>	0	0	0	0	279	0	0	279 1,6	0	279 0,1
<b>Otras Lenguas</b>	5	0	0	1420	124	832	0	2381 13,4	0	2381 0,8
<b>Total</b>	1704	106	8556	1522	4985	947	11	17831	283014	300845
<b>%</b>	0,6%	0,0%	2,8%	0,5%	1,7%	0,3%	0,0%	5,9	94,1%	100,0%

### **6.3. Alumnado extranjero objeto de estudio en función del dominio idiomático. Islas**

Las islas de Tenerife (56%) y, Lanzarote (21%), concentran el grueso del alumnado extranjero de lengua inglesa. Gran Canaria con un 16% ocupa el tercer lugar seguida de Fuerteventura con un (6%). En las islas periféricas occidentales apenas tienen alumnado inglés.

Aunque Tenerife (639) y Gran Canaria (410) acumulen dos tercios del alumnado extranjero de habla alemana, el idioma alemán aparece repartido en todas las islas teniendo presencia relativa en cada una de ellas con colectivos importantes: La Palma (202), Lanzarote (142), Fuerteventura (129), La Gomera (62) y El Hierro (11).

El árabe, tercer idioma en cuanto a número de alumnado extranjero en Canarias, tiene en Gran Canaria la mayor presencia con 647 estudiantes, el 50% del mismo. Un 20% estudia en Tenerife, mientras que Lanzarote con el 16% y Fuerteventura con el 14 % completan esta presencia de alumnado de lengua árabe.

Los/as alumnos/as de lengua francesa en Canarias figuran mayoritariamente en Tenerife, (58%). En Gran Canaria están matriculados uno de cada cuatro alumnos de este idioma, en Lanzarote figura un 11%, siendo menor la importancia del francés como idioma en el alumnado canario matriculado en el resto de las islas.

El italiano (512) alumnos/as y el portugués (347) son idiomas de alumnado de centros de Tenerife y Gran Canaria aunque con alguna presencia en colegios de Lanzarote y Fuerteventura.

Las lenguas nórdicas (Noruega, Suecia y Holanda fundamentalmente), tienen mayor peso en Gran Canaria (133 alumnos), Tenerife (66) y en menor grado en Lanzarote (32) y Fuerteventura (13).

Finalmente, en el epígrafe “otras lenguas” en el que se agregan muchas minoritarias, Gran Canaria destaca sobre las demás islas al tener más del 53% de este alumnado, seguida de las islas de Tenerife (31%) y Lanzarote (11%).