

Informe disponible en [www.turismodecanarias.com/area\\_profesional](http://www.turismodecanarias.com/area_profesional) (validarse y acceder a Informes y estudios/Otros documentos)

## Afluencia turística:

### Turismo receptivo:

- **Extranjeros** (en vuelos directos + procedentes de aeropuertos nacionales)

- **Españoles no canarios** (procedentes de aeropuertos nacionales)

### Turismo interior:

- **canarios alojados en establecimientos reglados-**

### TURISMO RECEPTIVO, por islas...

AGOSTO 2008	CANARIAS	LZ	FV	GC	TF	LP
<b>TOTAL</b>	<b>1.132.261</b>	<b>225.839</b>	<b>185.777</b>	<b>280.637</b>	<b>423.441</b>	<b>16.567</b>
Extranjeros	750.206	132.240	138.275	201.366	269.859	8.466
Españoles (no canarios)	382.055	93.599	47.502	79.271	153.582	8.101
<b>Variación interanual...</b>						
<b>TOTAL</b>	<b>-2,5%</b>	<b>-5,7%</b>	<b>0,1%</b>	<b>-0,2%</b>	<b>-2,9%</b>	<b>-9,6%</b>
Extranjeros	-1,0%	-7,2%	-0,6%	-0,5%	1,1%	30,5%
Españoles (no canarios)	-5,3%	-3,6%	2,2%	0,6%	-9,3%	-31,6%

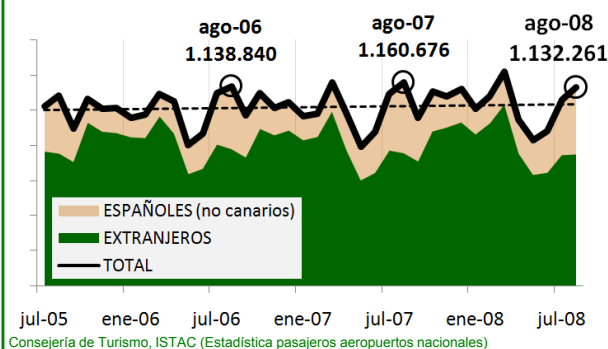
### ACUMULADO ENERO-AGOSTO 2008

	CANARIAS	LZ	FV	GC	TF	LP
<b>TOTAL</b>	<b>8.180.812</b>	<b>1.500.511</b>	<b>1.170.753</b>	<b>2.249.022</b>	<b>3.146.771</b>	<b>113.755</b>
Extranjeros	6.353.751	1.117.093	986.699	1.803.439	2.363.138	83.382
Españoles (no canarios)	1.827.061	383.418	184.054	445.583	783.633	30.373
<b>Variación interanual...</b>						
<b>TOTAL</b>	<b>1,8%</b>	<b>2,4%</b>	<b>1,9%</b>	<b>1,7%</b>	<b>1,5%</b>	<b>2,1%</b>
Extranjeros	2,1%	3,1%	-0,5%	0,8%	3,2%	16,6%
Españoles (no canarios)	0,8%	0,4%	17,0%	5,4%	-3,3%	-23,9%

Consejería Turismo, ISTAC (Estad. pasajeros aeropuertos nacionales)

### TURISMO RECEPTIVO

comparativa en los meses de AGOSTO...

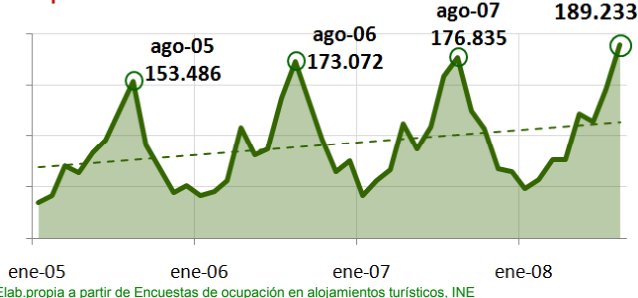


Consejería de Turismo, ISTAC (Estadística pasajeros aeropuertos nacionales)

### TURISMO INTERIOR -aproximación-

Residentes canarios ALOJADOS (hoteles+apto+tr.rural)  
Dato no insularizable

comparativa en los meses de AGOSTO...



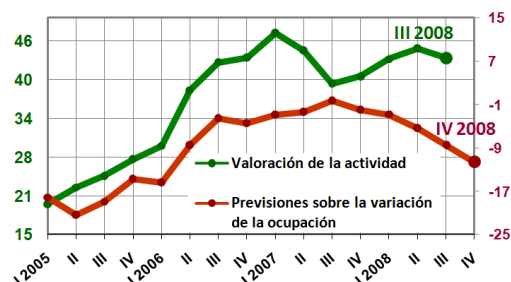
Elab. propia a partir de Encuestas de ocupación en alojamientos turísticos, INE

## Otros indicadores del sector:

- Sector alojativo
- Mercado Laboral
- Gasto turístico

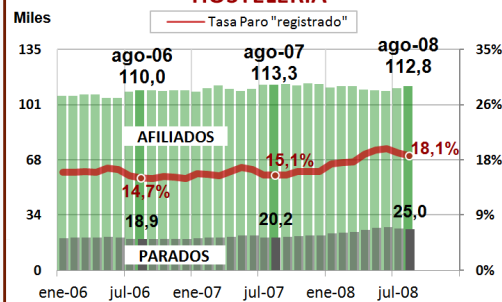
### EXPECTATIVAS HOTELERAS

-Salvos de respuestas-  
medias móviles de 4 trimestres



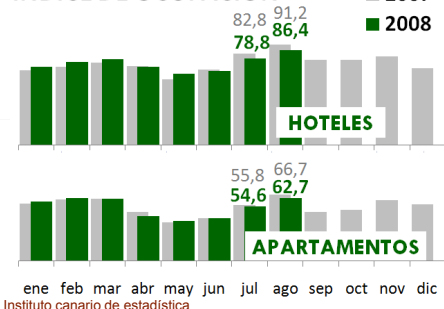
Elab. propia a partir de Enc. Expectativas Hoteleras, ISTAC

### AFILIACIÓN / PARO REGISTRADO HOSTELERÍA



Seguridad social, Instituto canario de estadística, Elaboración propia

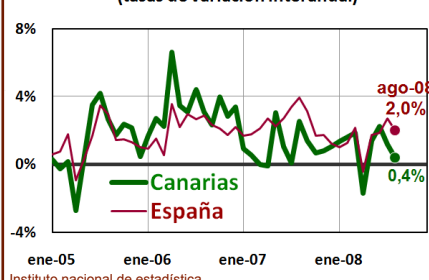
### ÍNDICE DE OCUPACIÓN



Instituto canario de estadística

### ÍNDICE PRECIOS HOTELEROS

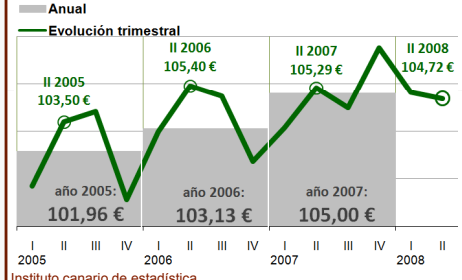
(tasas de variación interanual)



Instituto nacional de estadística

### Gasto Turístico

euros por persona y día

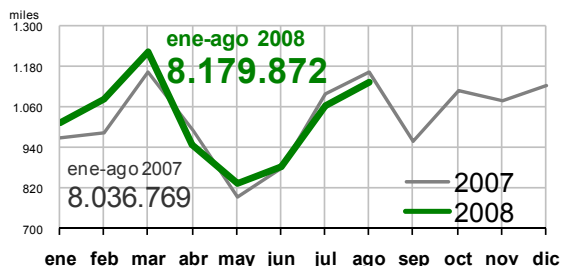


Instituto canario de estadística

Informe disponible en [www.turismodecanarias.com/area\\_profesional](http://www.turismodecanarias.com/area_profesional) (validarse y acceder a Informes y estudios/Otros documentos)

## Perfil estacional del turismo receptivo

### CANARIAS



### LAPALMA



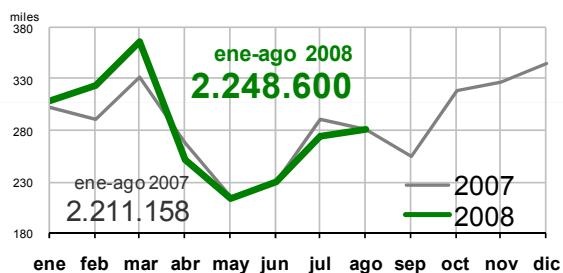
### LANZAROTE



### FUERTEVENTURA



### GRAN CANARIA



### TENERIFE



Consejería de Turismo, ISTAC (Estadística de pasajeros procedentes de aeropuertos nacionales)

## Perfil estacional del turismo interior

### TURISMO INTERIOR

Residentes canarios ALOJADOS (hoteles+aptos+t.rural)



Encuestas de ocupación en alojamientos turísticos. INE