

Agosto 2009

El sector turístico en Canarias

El sector turístico en las Islas es uno de sus principales motores económicos y laborales. De hecho, ocupa a unas 166.600 personas, el 21% del total de ocupados de Canarias, casi el doble que la media estatal (es la segunda CC.AA. tras Baleares con mayor peso de este sector sobre el empleo).

Actualmente, casi el 27% de las empresas existentes se dedican a esta actividad en las Islas. El 84,4% de estas empresas tiene un máximo de cinco asalariados, por lo que, en general, se trata de empresas de reducido tamaño. La rama "Hoteles" presenta las empresas de mayor tamaño y la mayor concentración de trabajadores, ya que el 18% de ellas tiene más de 50 empleados.

El sector turístico podemos desglosarlo en cuatro ramas: Transportes, que ocupan al 18,3% de los trabajadores de este sector; Hoteles, que ocupa al 37,1%; Restauración, al 34,5% y Otros servicios turísticos, al 10,1% restante.

Lista de ramas de actividad del sector turístico

TRANSPORTES	CNAE-2009
Transporte interurbano de pasajeros por ferrocarril	491
Otro transporte terrestre de pasajeros	493
Transporte marítimo de pasajeros	501
Transporte de pasajeros por vías navegables interiores	503
Transporte aéreo de pasajeros	511
Actividades anexas al transporte	522
HOTELES	
Hoteles y alojamientos similares	551
Alojamientos turísticos y otros alojamientos de corta estancia	552
Campings	553
Otros alojamientos	559
RESTAURACIÓN	
Restaurantes y puestos de comidas	561
Provisión de comidas preparadas para eventos y otros servicios de comidas	562
Establecimientos de bebidas	563
OTROS	
Alquiler de vehículos de motor	771
Alquiler de otra maquinaria, equipos y bienes tangibles	773
Actividades de agencias de viajes y operadores turísticos	791
Actividades de creación, artísticas y espectáculos	900
Actividades de bibliotecas, archivos, museos y otras actividades culturales	910
Actividades deportivas	931
Actividades recreativas y de entretenimiento	932

Más datos...

- Entre los meses de marzo y julio del presente año (aplicación de la nueva CNAE-2009) en Canarias se han firmado más de 60.000 contratos en el sector turístico, lo que supone el 27% del total. La distribución de estos contratos turísticos es la siguiente: 14% en Transportes, 35,8% en Hoteles, 33,4% en restauración y 17% en Otros servicios turísticos. El 13,2% de esta contratación fue indefinida, siendo éste un porcentaje elevado si tenemos en cuenta que la media se situó en el 11,2%.

- Respecto al perfil de los ocupados en el sector podemos destacar que el 65,2% de los ocupados de las Islas son hombres y el 34,8% restante mujeres; el 10,5% son empresarios con o sin asalariados y el 33% son extranjeros. Respecto al nivel formativo, el predominante es el de estudios secundarios ya que a él pertenece el 57% de los ocupados frente al 46,4% si tenemos en cuenta todos los sectores.

- El nuevo modelo turístico "Islas Canarias 2020" tiene por objeto reinventar la oferta multiproducto para adaptarla a las necesidades cambiantes del sector, con el propósito de consolidar la posición de liderazgo del archipiélago compatibilizándolo con la sostenibilidad. Los ámbitos de actuación del nuevo modelo abarcan aspectos como la oferta turística, el marketing y la comercialización, los profesionales, la participación, la sostenibilidad, la innovación y la tecnología.

Enlaces de interés

<http://etudescaribeennes.revues.org/document1082.html>

http://www.unwto.org/index_s.php

<http://www.iet.tourspain.es/informes/documentacion/publicaciones/FichaTecnicaAfiliacionEsp2009.pdf>

<http://www.iet.tourspain.es/informes/documentacion/publicaciones/FichaTecnicaEmpleoEsp2009.pdf>



Observatorio Canario del Empleo y la Formación Profesional

obecan@gobiernodecanarias.org

<http://www.gobiernodecanarias.org/empleoyasuntossociales2/observatorio>

INDICADORES

	Actual	Año anterior	Diferencia
Ocupados	166,6	180,6	-14,0
Ocupados empleadores*	17,5	19,4	-1,9
Asalariados Indefinidos *	92,7	103,3	-10,5
Asalariados Temporales *	56,0	56,4	-0,4

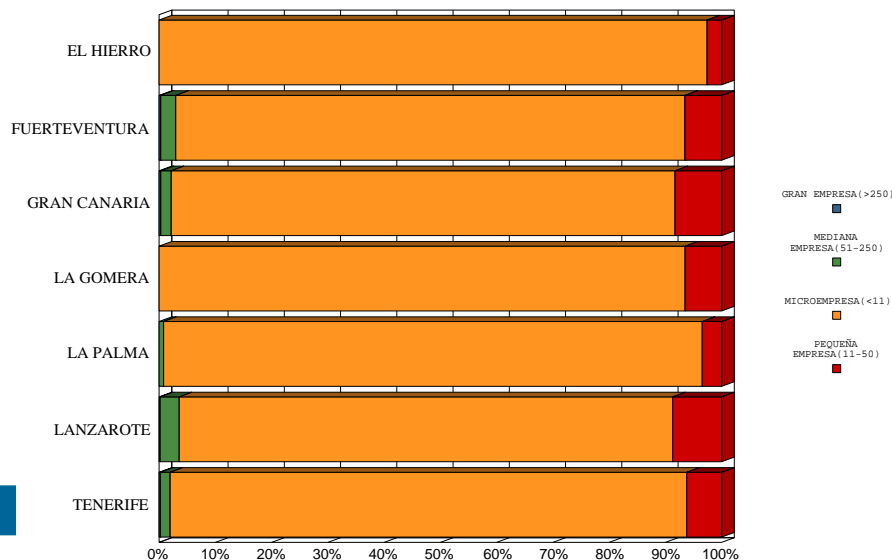
FUENTE: EPA, * Valor en miles II Trimestre 2009

FUENTE: SISPE. INEM Julio09

CONTRATOS

PARO

	Actual	Peso		Actual	Peso
Total contratos	15.994		Total parados	49.951	
Contratos extranjeros	4.718	29,5%	Parados con prestaciones	33.770	67,6%
Contratos mujeres	7.653	47,8%	Parados Mujeres	27.354	54,8%
Contratos Enseñanza sup.	740	4,6%	Parados Enseñanza sup.	2.673	5,4%
Contratos Tiempo parcial	1.907	11,9%	Parados Larga Duración	13.855	27,7%
Contratos <25 años	3.543	22,2%	Parados <25 años	4.405	8,8%
Contratos >45 años	2.298	14,4%	Parados >45 años	15.234	30,5%

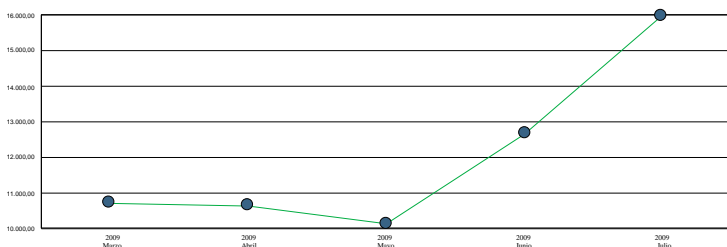


TEJIDO EMPRESARIAL

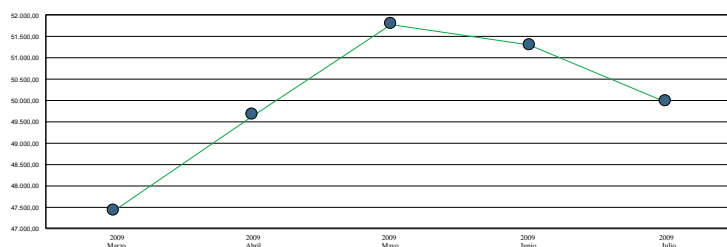
	GRAN EMPRESA (>250)	MEDIANA EMPRESA (51-250)	MICROEMPRESA (<11)	PEQUEÑA EMPRESA (11-50)	Total
SOCIEDADES ANONIMAS	17	187	982	329	1.515
SOCIEDADES DE RESPONSABILIDAD LIMITADA	20	103	5.925	659	6.707
SOCIEDADES COLECTIVAS			2		2
SOCIEDADES COMANDITARIAS		3	3		6
COMUNIDADES DE BIENES		3	872	40	915
SOCIEDADES COOPERATIVAS		1	48	8	57
ASOCIACIONES Y OTROS TIPOS NO DEFINIDOS		5	876	40	921
ORGANISMOS AUTONOMOS ESTATALES O NO	2	5	4	6	17
PERSONA FÍSICA		1	5.556	39	5.596
Total	39	308	14.268	1.121	15.736

EVOLUCIÓN

CONTRATOS

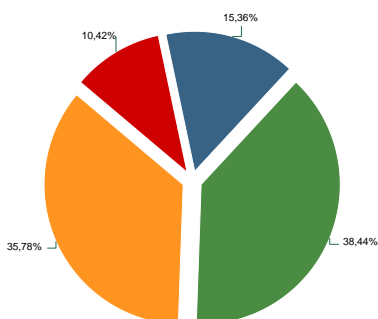


PARO

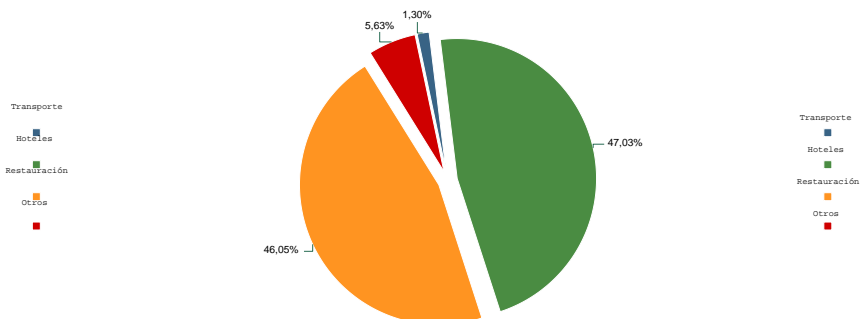


A partir de marzo del 2009 la actividad económica se codifica con la nueva clasificación de Actividades CNAE- 2009. Es por tanto por lo que se produce una ruptura metodológica en la comparación de periodos anteriores.

OCUPADOS



PARADOS



FUENTE: EPA II Trimestre 2009