



Agosto 2010

El sector turístico en Canarias

El sector turístico en las Islas es uno de sus principales motores económicos y laborales. De hecho, ocupa a unas 164.000 personas, el 21,6% del total de ocupados de Canarias, casi el doble que la media estatal (es la segunda CC.AA. tras Baleares con mayor peso de este sector sobre el empleo).

Actualmente, casi el 22,8% de las empresas existentes se dedican a esta actividad en las Islas. El 84,6% de estas empresas tiene un máximo de cinco asalariados, por lo que, en general, se trata de empresas de reducido tamaño. La rama "Hoteles" presenta las empresas de mayor tamaño y la mayor concentración de trabajadores, ya que el 18% de ellas tiene más de 50 empleados.

El sector turístico podemos desglosarlo en cuatro ramas: Transportes, que ocupan al 22% de los trabajadores de este sector; Hoteles, que ocupa al 35,8%; Restauración, al 31,1% y Otros servicios turísticos, al 11,1% restante.

Lista de ramas de actividad del sector turístico

TRANSPORTES	CNAE-2009
Transporte interurbano de pasajeros por ferrocarril	491
Otro transporte terrestre de pasajeros	493
Transporte marítimo de pasajeros	501
Transporte de pasajeros por vías navegables interiores	503
Transporte aéreo de pasajeros	511
Actividades anexas al transporte	522
HOTELES	
Hoteles y alojamientos similares	551
Alojamientos turísticos y otros alojamientos de corta estancia	552
Campings	553
Otros alojamientos	559
RESTAURACIÓN	
Restaurantes y puestos de comidas	561
Provisión de comidas preparadas para eventos y otros servicios de comidas	562
Establecimientos de bebidas	563
OTROS	
Alquiler de vehículos de motor	771
Alquiler de otra maquinaria, equipos y bienes tangibles	773
Actividades de agencias de viajes y operadores turísticos	791
Actividades de creación, artísticas y espectáculos	900
Actividades de bibliotecas, archivos, museos y otras actividades culturales	910
Actividades deportivas	931
Actividades recreativas y de entretenimiento	932

Más datos...

- Entre los meses de marzo y julio del presente año (aplicación de la nueva CNAE-2009) en Canarias se han firmado más de 150.000 contratos en el sector turístico, lo que supone el 27,6% del total. La distribución de estos contratos turísticos es la siguiente: 15% en Transportes, 36% en Hoteles, 33,6% en restauración y 15,5% en Otros servicios turísticos. El 10% de esta contratación fue indefinida, siendo éste un porcentaje escaso si tenemos en cuenta que la media se situó en el 12,7%.

- Respecto al perfil de los ocupados en el sector podemos destacar que el 59% de los ocupados de las Islas son hombres y el 41% restante mujeres; el 12% son empresarios con o sin asalariados y el 25,2% son extranjeros. Respecto al nivel formativo, el predominante es el de estudios secundarios ya que a él pertenece el 52% de los ocupados frente al 45% si tenemos en cuenta todos los sectores.

- El nuevo modelo turístico "Islas Canarias 2020" tiene por objeto reinventar la oferta multiproducto para adaptarla a las necesidades cambiantes del sector, con el propósito de consolidar la posición de liderazgo del archipiélago compatibilizándolo con la sostenibilidad. Los ámbitos de actuación del nuevo modelo abarcan aspectos como la oferta turística, el marketing y la comercialización, los profesionales, la participación, la sostenibilidad, la innovación y la tecnología.

Enlaces de interés

<http://www.turismoinnovacion.com/>

http://www.elpais.com/articulo/portada/hacen/cien/canarias/Islandia/elppor/20100129elptenpor_4/Tes

<http://www.iet.tourspain.es/informes/documentacion/publicaciones/FichaTecnicaAfilacionEsp2009.pdf>

<http://www.iet.tourspain.es/informes/documentacion/publicaciones/FichaTecnicaEmpleoEsp2009.pdf>



INDICADORES

	Actual	Año anterior	Diferencia
Ocupados	164.1	166.6	-2.5
Ocupados empleadores*	19.7	17.5	2.1
Asalariados Indefinidos *	96.3	92.7	3.5
Asalariados Temporales *	46.8	56.0	-9.2

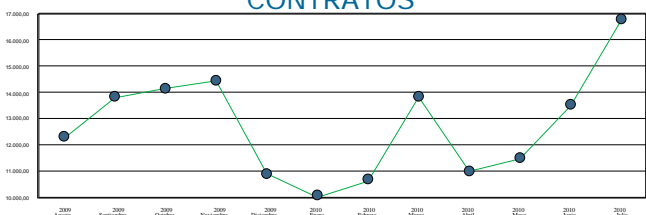
FUENTE: EPA, * Valor en miles 2º Trimestre 2010

EVOLUCIÓN

PARO



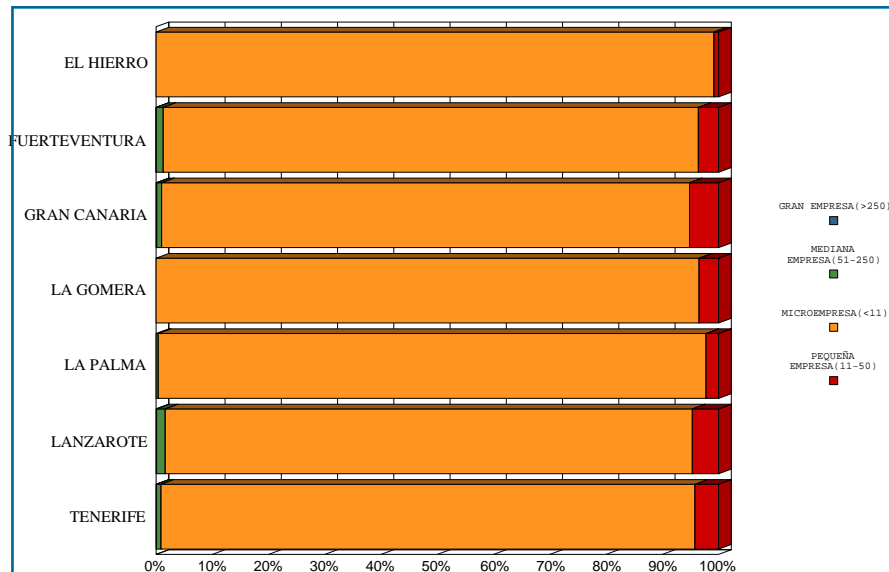
CONTRATOS



FUENTE: INEM, JULIO 10

CONTRATOS

	Actual	Peso	Variación anual
Total contratos	16,731		4.61%
Contratos extranjeros	4,762	28.46%	0.93%
Contratos mujeres	7,986	47.73%	4.35%
Contratos Enseñanza sup.	693	4.14%	-6.35%
Contratos Tiempo parcial	1,928	11.52%	1.10%
Contratos <25 años	3,512	20.99%	-0.87%
Contratos >45 años	2,760	16.50%	20.10%



TEJIDO EMPRESARIAL

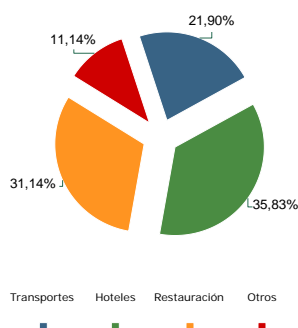
	GRAN EMPRESA (>250)	MEDIANA EMPRESA (51-250)	MI-CROEMPRESA (<11)	PEQUEÑA EMPRESA (11-50)	Total
PERSONA FÍSICA		4	23,222	204	23,430
SOCIEDADES ANONIMAS	21	218	1,553	480	2,272
SOCIEDADES DE RESPONSABILIDAD LIMITADA	17	167	11,491	1,189	12,864
SOCIEDADES COLECTIVAS			3		3
SOCIEDADES COMANDITARIAS		3	3		6
COMUNIDADES DE BIENES		3	1,204	47	1,254
SOCIEDADES COOPERATIVAS		2	132	21	155
ASOCIACIONES Y OTROS TIPOS NO DEFINIDOS		3	341	37	381
COMUNIDADES DE PROPIETARIOS EN REGIMEN DE PROPIEDAD HORIZONTAL		1	84	11	96
SOCIEDADES CÍVILES, CON O SIN PERSONALIDAD JURÍDICA		2	1,221	49	1,272
ENTIDADES NO RESIDENTES		3	65	3	71
CORPORACIONES LOCALES	1	3	16	7	27
ORGANISMOS AUTÓNOMOS ESTATALES O NO			11	19	30

FUENTE: INEM, JULIO 10

PARO

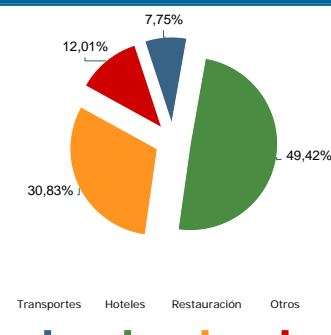
	Actual	Peso	Variación anual
Total parados	51,259		-3.26%
Parados Mujeres	28,418	55.44%	3.89%
Parados con prestaciones	34,502	67.31%	2.17%
Parados Enseñanza sup.	3,183	6.21%	19.08%
Parados Larga Duración	20,668	40.32%	49.17%
Parados <25 años	3,868	7.55%	-12.19%
Parados >45 años	16,636	32.45%	0.33%

OCUPADOS



FUENTE: EPA 2º Trimestre 2010

PARADOS



FUENTE: EPA 2º Trimestre 2010