

## PORCENTAJE DE TURISTAS EXTRANJEROS POR CC.AA. NOVIEMBRE 2010

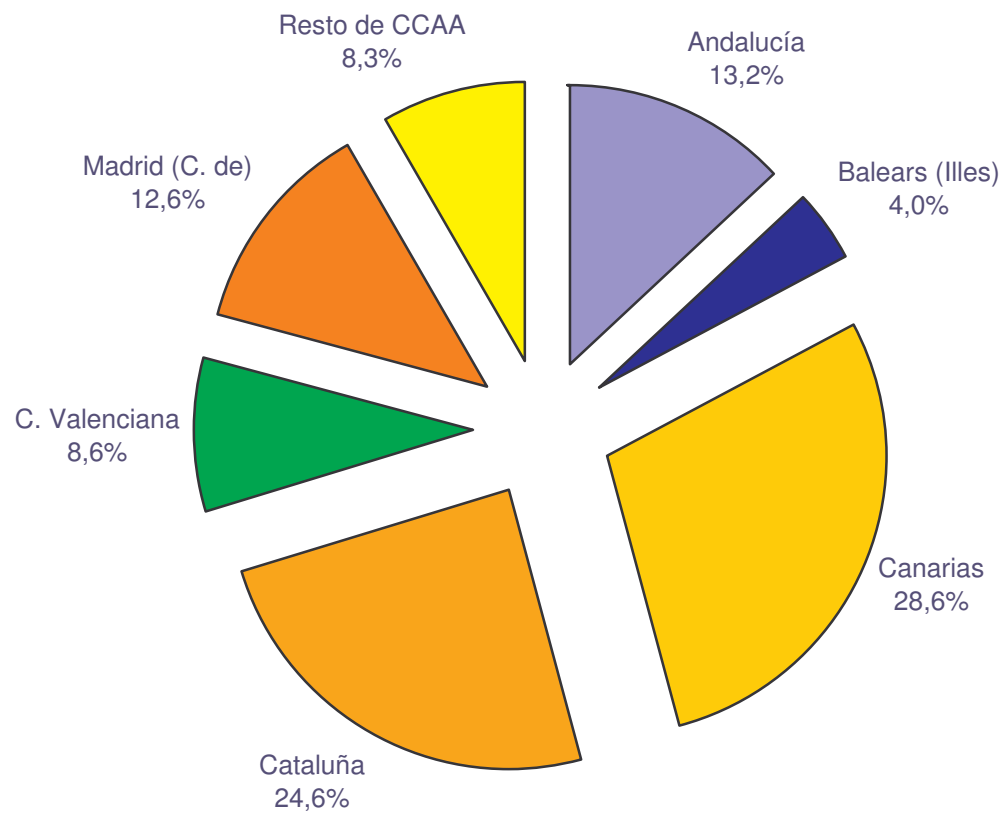


TABLA 1.- MOVIMIENTOS TURÍSTICOS EN FRONTERAS  
 SEGÚN COMUNIDAD AUTÓNOMA DE DESTINO  
 NOVIEMBRE 2010

	<b>Total</b>	<b>% Vertical</b>
<b>Turismo receptor</b>	2.915.020	100,0%
<b>Andalucía</b>	383.931	13,2%
<b>Balears (Illes)</b>	116.985	4,0%
<b>Canarias</b>	<b>835.078</b>	<b>28,6%</b>
<b>Cataluña</b>	715.791	24,6%
<b>C. Valenciana</b>	251.960	8,6%
<b>Madrid (C. de)</b>	368.524	12,6%
<b>Resto de CCAA</b>	<u>242.751</u>	8,3%

**FUENTE: INSTITUTO DE  
 ESTUDIOS TURÍSTICOS**

## DISTRIBUCIÓN POR NACIONALIDADES DEL TURISMO RECEPTIVO EXTRANJERO A CANARIAS. NOVIEMBRE 2010

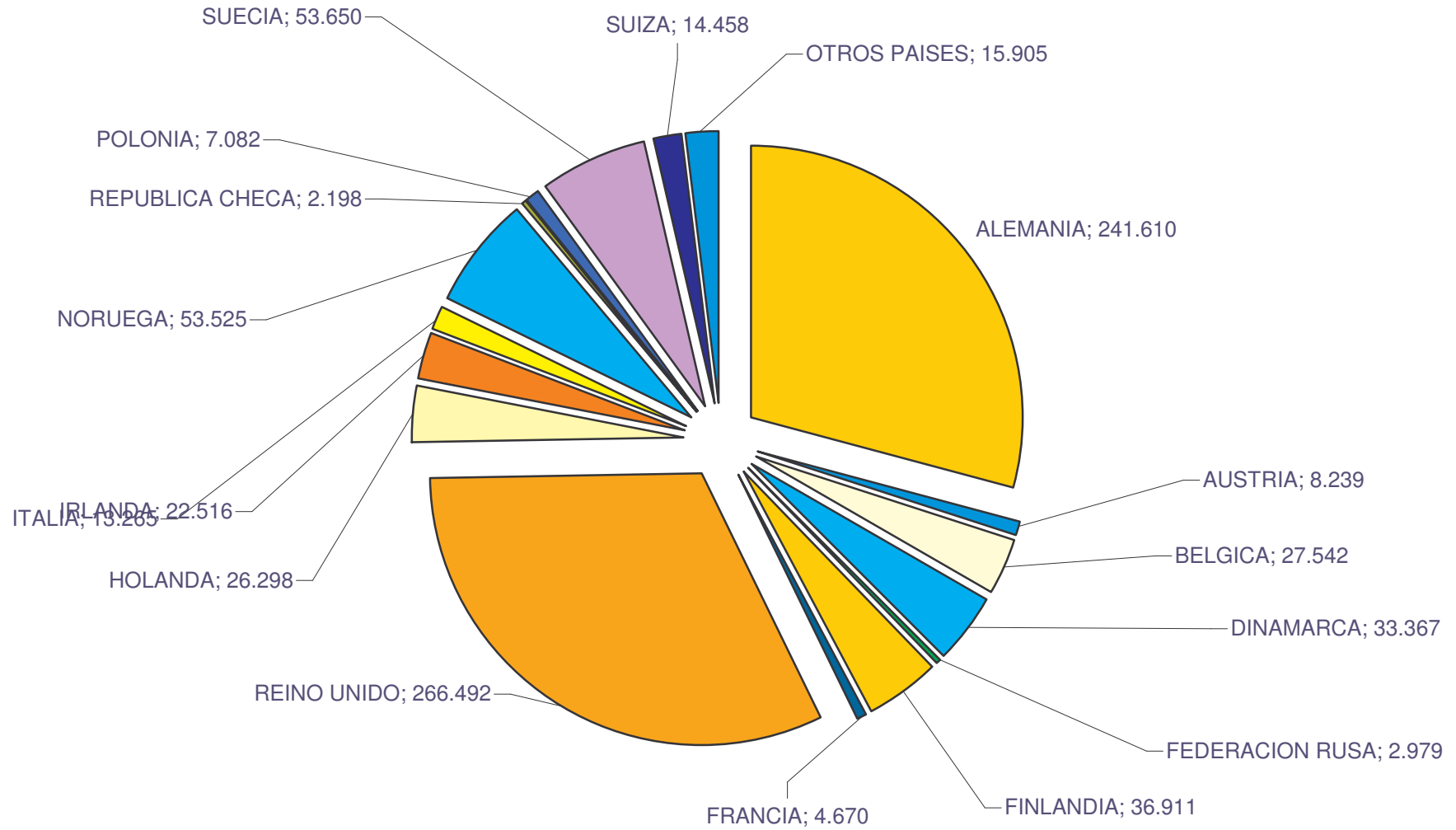


TABLA 2.- ENTRADAS DE TURISTAS EXTRANJEROS A  
CANARIAS POR NACIONALIDADES. NOVIEMBRE 2010

	total	%vertical
<b>ALEMANIA</b>	<b>241.610</b>	<b>29,08</b>
AUSTRIA	8.239	0,99
BELGICA	27.542	3,32
DINAMARCA	33.367	4,02
FEDERACION RUSA	2.979	0,36
FINLANDIA	36.911	4,44
FRANCIA	4.670	0,56
<b>REINO UNIDO</b>	<b>266.492</b>	<b>32,08</b>
HOLANDA	26.298	3,17
IRLANDA	22.516	2,71
ITALIA	13.265	1,60
NORUEGA	53.525	6,44
REPUBLICA CHECA	2.198	0,26
POLONIA	7.082	0,85
SUECIA	53.650	6,46
SUIZA	14.458	1,74
OTROS PAISES	15.905	1,91
<b>TAL EXTRANJEROS.....</b>	<b>830.707</b>	<b>100,00</b>
<b>ESPAÑÓLES ALOJADOS (*)</b>	<b>182.440</b>	

(\*) Españoles alojados en establecimientos turísticos según el INE

### NUMERO DE TURISTAS POR ISLAS. NOVIEMBRE 2010

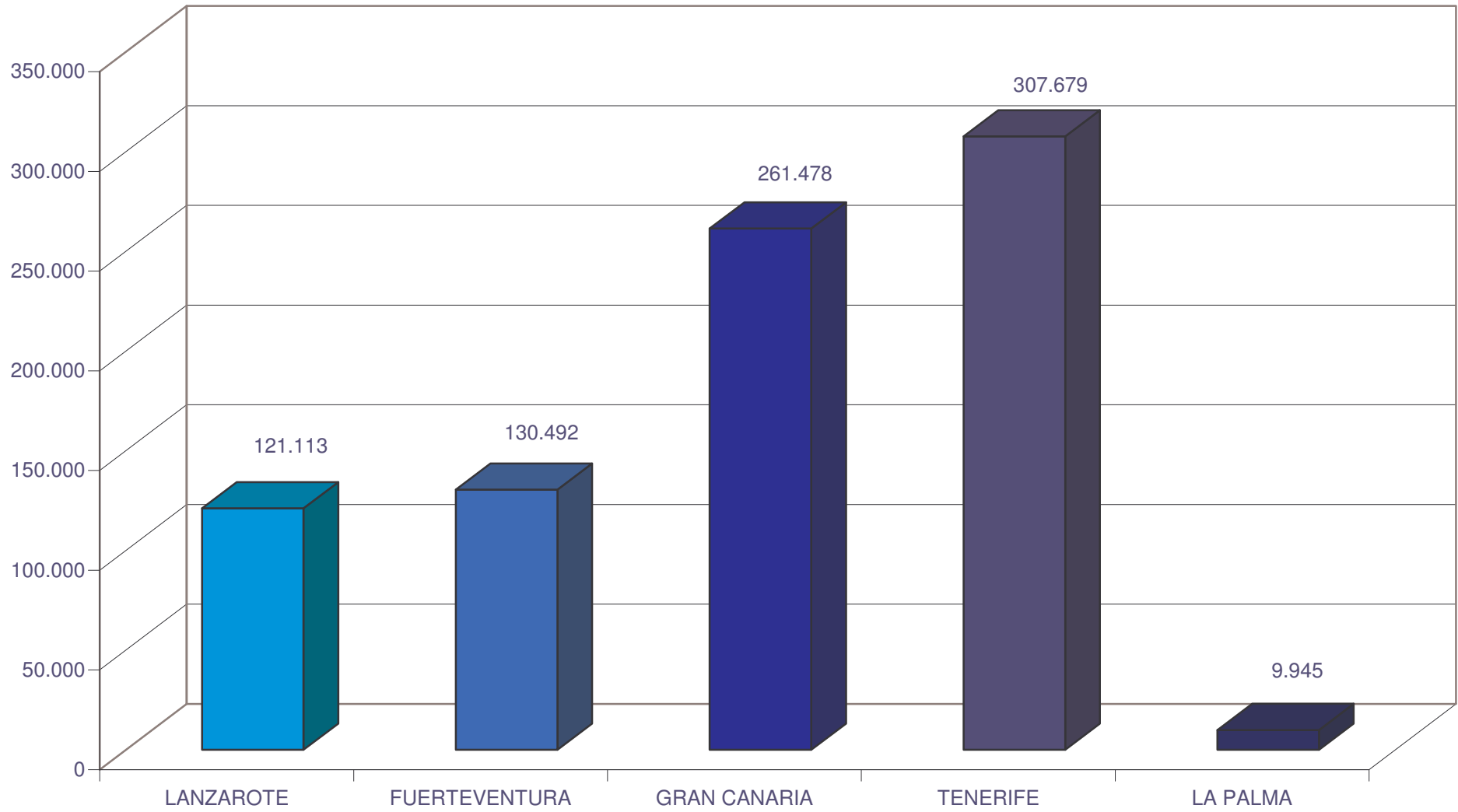


TABLA 3.- ENTRADAS DE TURISTAS EXTRANJEROS A  
CANARIAS POR ISLAS. NOVIEMBRE 2010

	<b>total</b>	<b>% vertical</b>
<b>LANZAROTE</b>	121.113	14,58
<b>FUERTEVENTURA</b>	130.492	15,71
<b>GRAN CANARIA</b>	261.478	31,48
<b>TENERIFE</b>	<b>307.679</b>	<b>37,04</b>
<b>LA PALMA</b>	9.945	1,20
<b>CANARIAS.....</b>	<b>830.707</b>	<b>100,00</b>

TABLA 4 ENCUESTAS DE OCUPACIÓN EN ESTABLECIMIENTOS TURÍSTICOS. NOVIEMBRE 2010

	<b>HOTELES</b>	<b>APARTAMENTOS</b>	<b>TURISMO RURAL</b>
	NOVIEMBRE	NOVIEMBRE	NOVIEMBRE
<b>VIAJEROS</b>			
<b>TOTAL</b>	613.866	271.893	4.188
RESIDENTES EN ESPAÑA	151.567	29.702	1.171
RESIDENTES EN EL EXTRANJERO	462.299	242.191	3.017
<b>PERNOCTACIONES</b>			
<b>TOTAL</b>	4.346.264	2.493.594	25.116
RESIDENTES EN ESPAÑA	623.751	158.727	3.807
RESIDENTES EN EL EXTRANJERO	3.722.513	2.334.866	21.309
<b>GRADO DE OCUPACIÓN POR PLAZAS</b>	64,84	48,18	20,53
<b>ESTANCIA MEDIA</b>	7,08	9,17	6,00

TABLA 5.- INDICES DE PRECIOS HOTELEROS. NOVIEMBRE 2010

	<b>CANARIAS</b>	<b>% VAR .INTERANUAL</b>
<b>INDICE DE PRECIOS TURÍSTICOS</b>	94,0	0,1



### VARIACION INTERANUAL DEL TURISMO RECEPTOR POR CC.AA. NOVIEMBRE 2010

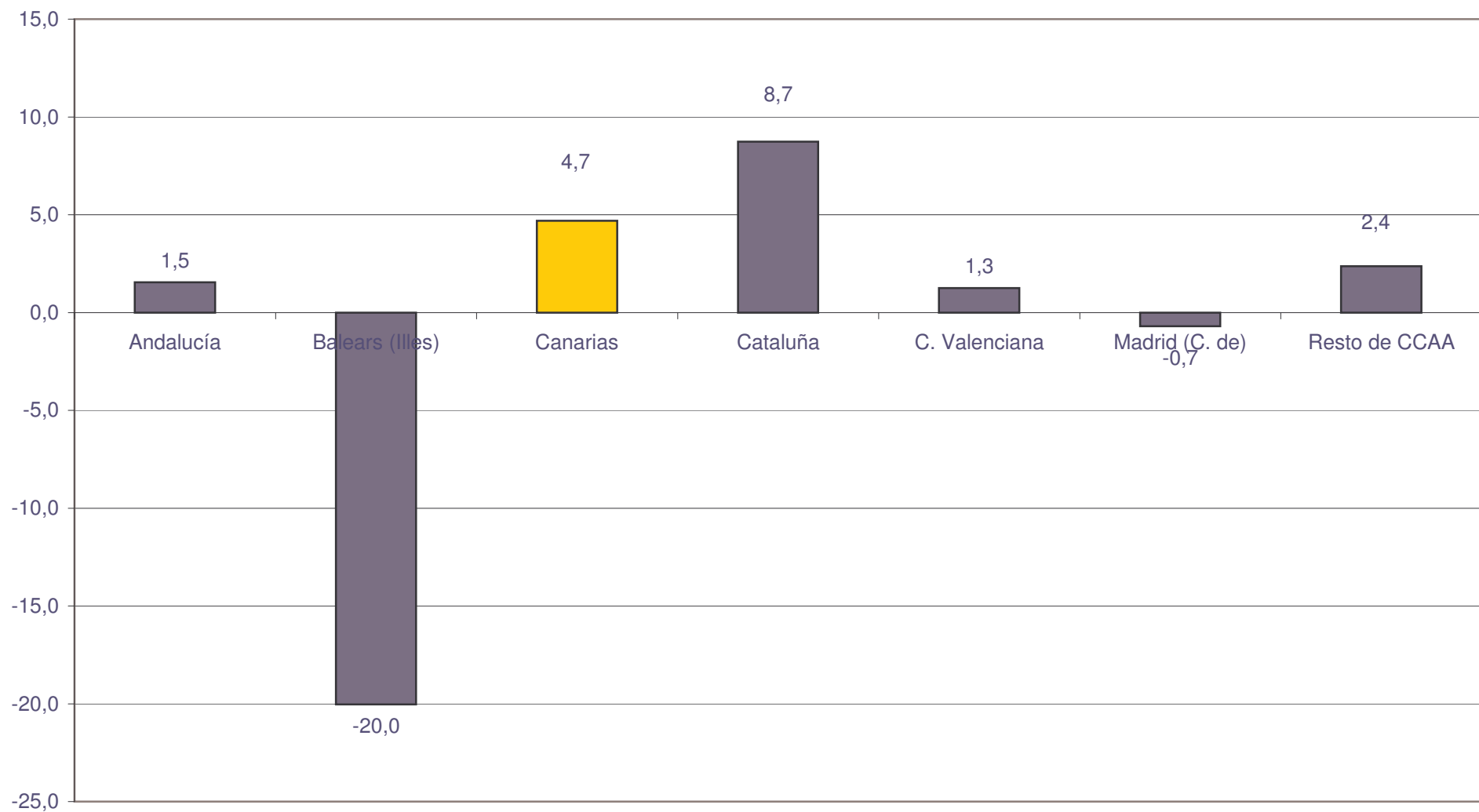


TABLA 6.- COMPARATIVO MOVIMIENTO TURÍSTICO EN FRONTERA. NOVIEMBRE 2010

	NOVIEMBRE			ACUMULADO NOVIEMBRE		
	2009	2010	% Interanual	2009	2010	% Interanual
<b>Turismo receptor</b>	2.837.367	2.915.020	2,7	49.468.088	50.093.274	1,3
<b>Andalucía</b>	378.090	383.931	1,5	7.061.265	7.124.238	0,9
<b>Balears (Illes)</b>	146.282	116.985	-20,0	8.919.309	9.092.335	1,9
<b>Canarias</b>	<b>797.664</b>	<b>835.078</b>	<b>4,7</b>	<b>7.440.628</b>	<b>7.825.384</b>	<b>5,2</b>
<b>Cataluña</b>	658.259	715.791	8,7	12.086.284	12.585.268	4,1
<b>C. Valenciana</b>	248.837	251.960	1,3	4.864.314	4.808.657	-1,1
<b>Madrid (C. de)</b>	371.109	368.524	-0,7	4.498.319	4.285.587	-4,7
<b>Resto de CCAA</b>	237.126	242.751	2,4	4.597.972	4.371.801	-4,9

**% INTERANUAL DE PASAJEROS PROCEDENTES DEL EXTRANJEROS ENTRADOS A CANARIAS. NOVIEMBRE 2010**

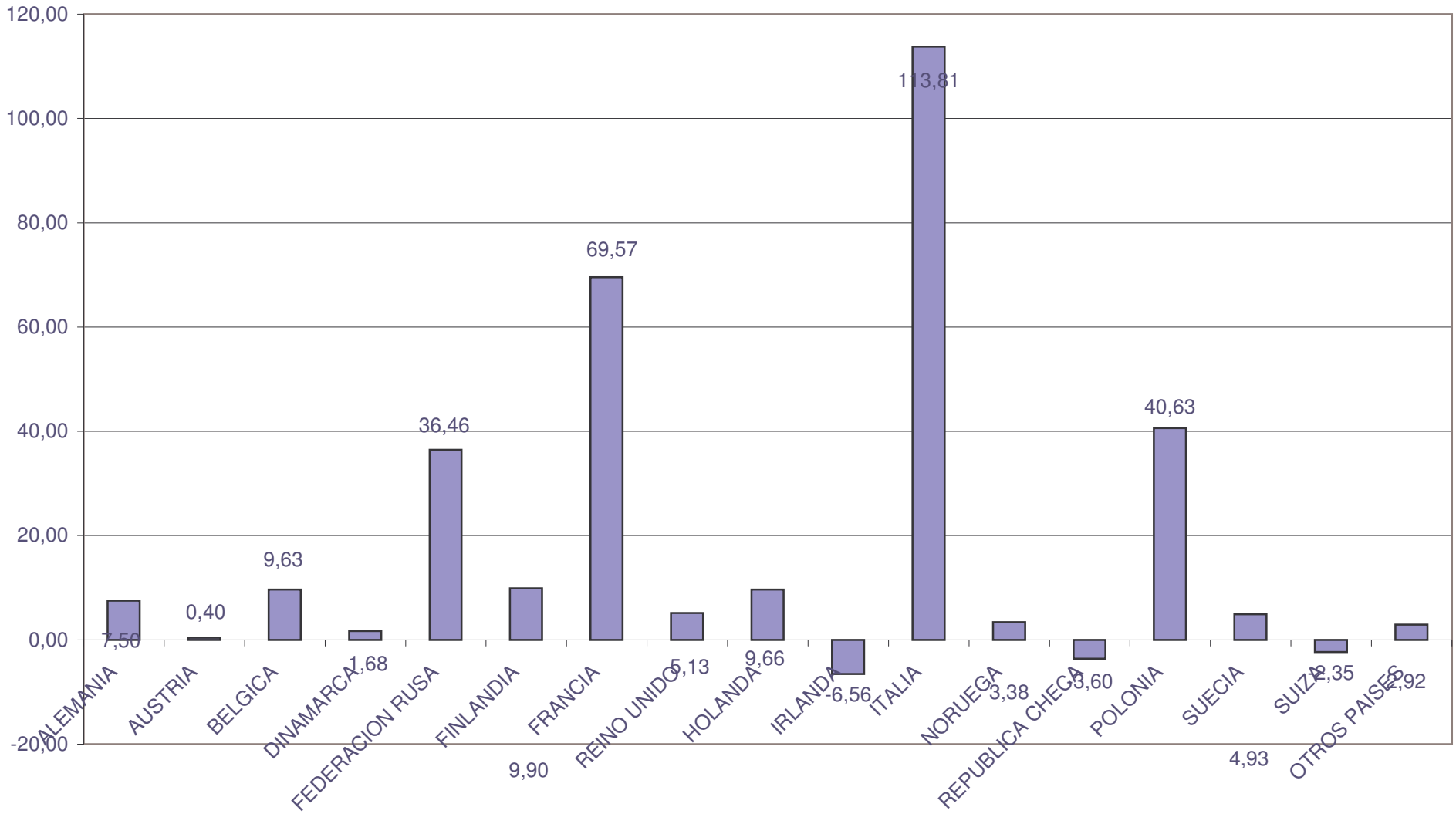


TABLA 7

<b>PASAJEROS PROCEDENTE DEL EXTRANJERO POR PAIS DE ORIGEN NOVIEMBRE 2010.</b>
---

	NOVIEMBRE				ACUMULADO NOVIEMBRE			
	2009	2010	Diferencia	Porcentaje	2009	2010	Diferencia	Porcentaje
<b>ALEMANIA</b>	<b>224.745</b>	<b>241.610</b>	<b>16.865</b>	<b>7,50</b>	2.028.874	<b>2.110.678</b>	<b>81.804</b>	<b>4,03</b>
AUSTRIA	8.206	8.239	33	0,40	79.873	80.110	237	0,30
BELGICA	25.123	27.542	2.419	9,63	223.182	290.855	67.673	30,32
DINAMARCA	32.815	33.367	552	1,68	217.952	224.015	6.063	2,78
FEDERACION RUSA	2.183	2.979	796	36,46	37.891	42.183	4.292	11,33
FINLANDIA	33.585	36.911	3.326	9,90	192.990	171.951	-21.039	-10,90
FRANCIA	2.754	4.670	1.916	69,57	<b>68.301</b>	93.631	25.330	37,09
<b>REINO UNIDO</b>	<b>253.482</b>	<b>266.492</b>	<b>13.010</b>	<b>5,13</b>	<b>2.573.590</b>	<b>2.932.788</b>	<b>359.198</b>	<b>13,96</b>
HOLANDA	23.982	26.298	2.316	9,66	307.202	297.108	-10.094	-3,29
IRLANDA	24.096	22.516	-1.580	-6,56	349.249	324.152	-25.097	-7,19
ITALIA	6.204	13.265	7.061	113,81	109.591	148.725	39.134	35,71
NORUEGA	51.774	53.525	1.751	3,38	300.918	306.831	5.913	1,96
REPUBLICA CHECA	2.280	2.198	-82	-3,60	37.189	29.787	-7.402	-19,90
POLONIA	5.036	7.082	2.046	40,63	62.902	74.566	11.664	18,54
SUECIA	51.127	53.650	2.523	4,93	296.263	287.766	-8.497	-2,87
SUIZA	14.806	14.458	-348	-2,35	147.857	153.828	5.971	4,04
OTROS PAISES	15.453	15.905	452	2,92	188.626	218.551	29.925	15,86
<b>TOTALES.....</b>	<b>777.651</b>	<b>830.707</b>	<b>53.056</b>	<b>6,82</b>	<b>7.222.450</b>	<b>7.787.525</b>	<b>565.075</b>	<b>7,82</b>

**% INTERANUAL DEL NUMERO DE PASAJEROS PROCEDENTES DEL EXTRANJEROS POR ISLAS.  
NOVIEMBRE 2010**

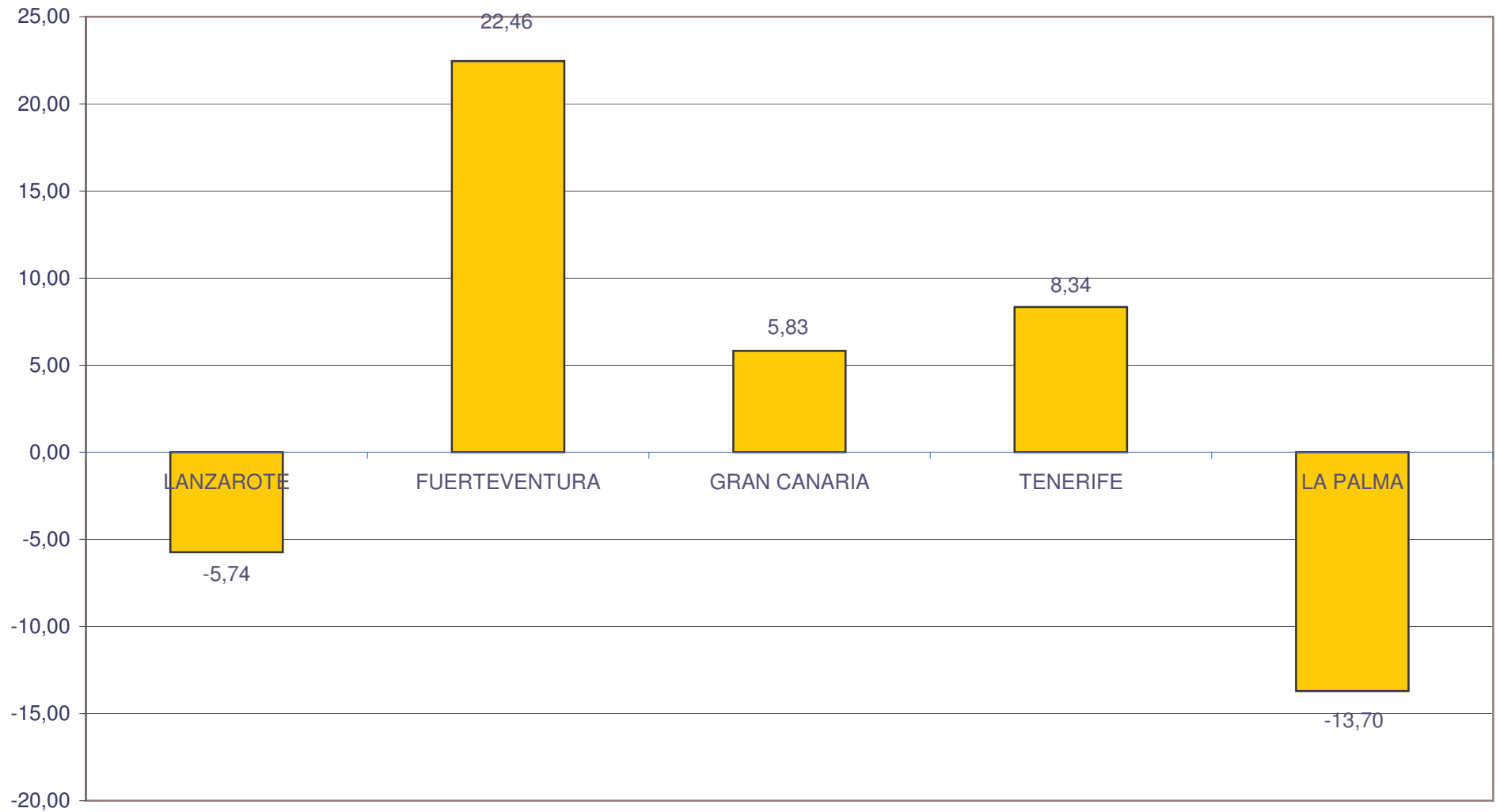


TABLA 8.- PASAJEROS PROCEDENTES DEL EXTRANJEROS A  
CANARIAS POR ISLAS. NOVIEMBRE 2010 (COMPARATIVO 2010/2009)

	NOVIEMBRE				ACUMULADO NOVIEMBRE			
	2.009	2.010	DIFERENCIA	% INTERANUAL	2.009	2.010	DIFERENCIA	% INTERANUAL
<b>LANZAROTE</b>	128.486	121.113	-7.373	-5,74	1.243.785	1.348.158	104.373	8,39
<b>FUERTEVENTURA</b>	106.561	130.492	23.931	22,46	1.092.749	1.308.604	215.855	19,75
<b>GRAN CANARIA</b>	247.084	261.478	14.394	5,83	2.108.999	2.219.513	110.514	5,24
<b>TENERIFE</b>	<b>283.996</b>	<b>307.679</b>	23.683	8,34	<b>2.680.483</b>	<b>2.816.541</b>	136.058	5,08
<b>LA PALMA</b>	11.524	9.945	-1.579	-13,70	96.434	94.709	-1.725	-1,79
<b>CANARIAS</b>	<b>777.651</b>	<b>830.707</b>	<b>53.056</b>	<b>6,82</b>	<b>7.222.450</b>	<b>7.787.525</b>	<b>565.075</b>	<b>7,82</b>

TABLA 9 ENCUESTAS DE OCUPACIÓN EN ESTABLECIMIENTOS TURÍSTICOS. NOVIEMBRE 2010

	HOTELES			APARTAMENTOS			TURISMO RURAL		
	2009	2010	% INTERANUAL	2009	2010	% INTERANUAL	2009	2010	% INTERANUAL
<b>VIAJEROS</b>									
TOTAL	552.977	613.866	11,01	290.078	271.893	-6,27	3.975	4.188	5,36
RESIDENTES EN ESPAÑA	145.494	151.567	4,17	28.367	29.702	4,71	1.296	1.171	-9,65
RESIDENTES EN EL EXTRANJERO	407.483	462.299	13,45	261.712	242.191	-7,46	2.679	3.017	12,62
<b>PERNOCTACIONES</b>									
TOTAL	3.771.633	4.346.264	15,24	2.631.078	2.493.594	-5,23	25.078	25.116	0,15
RESIDENTES EN ESPAÑA	612.014	623.751	1,92	157.740	158.727	0,63	4.661	3.807	-18,32
RESIDENTES EN EL EXTRANJERO	3.159.619	3.722.513	17,82	2.473.338	2.334.866	-5,60	20.417	21.309	4,37
<b>GRADO DE OCUPACIÓN POR PLAZAS</b>	61,85	64,84	4,83	42,61	48,18	13,07	19,02	20,53	7,94
<b>ESTANCIA MEDIA</b>	6,82	7,08	3,81	9,07	9,17	1,10	6,31	6,00	-4,91

TABLA 9 ENCUESTAS DE OCUPACIÓN EN ESTABLECIMIENTOS TURÍSTICOS. NOVIEMBRE 10

	HOTELES			APARTAMENTOS			TURISMO RURAL			TOTAL		
	2009	2010	% INTERANUAL	2009	2010	% INTERANUAL	2009	2010	% INTERANUAL	2009	2010	% INTERANUAL
<b>VIAJEROS</b>												
ENERO	513.219	519.823	1,29	298.599	290.821	-2,60	4.195	3.924	-6,46	816.013	814.568	-0,18
FEBRERO	497.122	527.419	6,09	296.446	289.916	-2,20	4.932	4.367	-11,46	798.500	821.702	2,91
MARZO	576.677	573.317	-0,58	301.919	318.354	5,44	4.968	5.499	10,69	883.564	897.170	1,54
ABRIL	556.667	557.326	0,12	280.872	274.682	-2,20	6.744	4.133	-38,72	844.283	836.141	-0,96
MAYO	475.550	508.533	6,94	200.369	239.516	19,54	4.384	2.699	-38,44	680.303	750.748	10,35
JUNIO	517.502	532.170	2,83	207.534	240.658	15,96	3.632	2.424	-33,26	728.668	775.252	6,39
JULIO	623.559	677.516	8,65	308.615	327.316	6,06	5.019	4.847	-3,43	937.193	1.009.679	7,73
AGOSTO	640.495	763.772	19,25	352.325	334.772	-4,98	5.273	5.294	0,40	998.093	1.103.838	10,59
SEPTIEMBRE	510.041	586.284	14,95	252.373	268.127	6,24	3.522	2.763	-21,55	765.936	857.174	11,91
OCTUBRE	563.894	651.350	15,51	286.148	288.473	0,81	5.016	4.773	-4,84	855.058	944.596	10,47
NOVIEMBRE	552.977	613.866	11,01	290.078	271.893	-6,27	3.975	4.188	5,36	847.030	889.947	5,07
ACUMULADO	6.027.703	6.511.376	8,02	3.075.278	3.144.528	2,25	51.660	44.911	-13,06	9.154.641	9.700.815	5,97
<b>RESIDENTES EN ESPAÑA</b>												
ENERO	124.777	132.202	5,95	22.901	26.836	17,18	1.376	1.574	14,39	149.054	160.612	7,75
FEBRERO	130.645	132.730	1,60	23.411	29.763	27,13	1.366	1.212	-11,27	155.422	163.705	5,33
MARZO	147.071	156.237	6,23	30.215	45.869	51,81	1.502	1.195	-20,44	178.788	203.301	13,71
ABRIL	190.016	168.826	-11,15	72.155	62.416	-13,50	2.885	1.869	-35,22	265.056	233.111	-12,05
MAYO	175.456	197.900	12,79	60.527	70.558	16,57	2.906	1.649	-43,26	238.889	270.107	13,07
JUNIO	208.665	223.537	7,13	62.156	69.600	11,98	2.418	1.488	-38,46	273.239	294.625	7,83
JULIO	289.019	265.810	-8,03	109.574	114.933	4,89	3.207	3.061	-4,55	401.800	383.804	-4,48
AGOSTO	330.222	339.769	2,89	146.124	125.651	-14,01	3.236	3.510	8,47	479.582	468.930	-2,22
SEPTIEMBRE	210.711	219.948	4,38	74.495	76.765	3,05	2.080	1.522	-26,83	287.286	298.235	3,81
OCTUBRE	191.370	197.490	3,20	48.624	49.345	1,48	2.687	1.766	-34,28	242.681	248.601	2,44
NOVIEMBRE	145.494	151.567	4,17	28.367	29.702	4,71	1.296	1.171	-9,65	175.157	182.440	4,16
ACUMULADO	2.143.446	2.186.016	1,99	678.549	701.438	3,37	24.959	20.017	-19,80	2.846.954	2.907.471	2,13
<b>RESIDENTES EN EL EXTRANJERO</b>												
ENERO	388.506	387.621	-0,23	275.698	263.984	-4,25	2.836	2.350	-17,14	667.040	653.955	-1,96
FEBRERO	366.391	394.689	7,72	273.036	260.152	-4,72	3.566	3.155	-11,53	642.993	657.996	2,33



MARZO	429.813	417.080	-2,96	271.704	272.485	0,29	3.519	4.304	22,31	705.036	693.869	-1,58
ABRIL	366.498	388.500	6,00	208.718	212.267	1,70	3.873	2.265	-41,52	579.089	603.032	4,13
MAYO	300.247	310.633	3,46	139.842	168.958	20,82	1.520	1.050	-30,92	441.609	480.641	8,84
JUNIO	308.837	308.633	-0,07	145.378	171.058	17,66	1.213	936	-22,84	455.428	480.627	5,53
JULIO	334.540	411.707	23,07	199.042	212.383	6,70	1.812	1.786	-1,43	535.394	625.876	16,90
AGOSTO	310.273	424.003	36,65	206.201	209.121	1,42	2.037	1.784	-12,42	518.511	634.908	22,45
SEPTIEMBRE	299.330	366.336	22,39	177.878	191.362	7,58	1.442	1.241	-13,94	478.650	558.939	16,77
OCTUBRE	372.524	453.860	21,83	237.525	239.128	0,67	2.329	3.007	29,11	612.378	695.995	13,65
NOVIEMBRE	407.483	462.299	13,45	261.712	242.191	-7,46	2.679	3.017	12,62	671.874	707.507	5,30
ACUMULADO	3.884.442	4.325.361	11,35	2.396.734	2.443.089	1,93	26.826	24.895	-7,20	6.308.002	6.793.345	7,69
<b>PERNOCTACIONES</b>												
TOTAL												
ENERO	3.891.863	3.970.908	2,03	2.972.819	2.716.341	-8,63	32.334	27.358	-15,39	6.897.016	6.714.607	-2,64
FEBRERO	3.532.620	3.772.874	6,80	2.752.340	2.654.713	-3,55	30.517	26.122	-14,40	6.315.477	6.453.709	2,19
MARZO	3.895.874	4.146.991	6,45	2.879.867	2.866.337	-0,47	34.172	34.501	0,96	6.809.913	7.047.829	3,49
ABRIL	3.741.419	3.696.196	-1,21	2.276.124	1.987.048	-12,70	36.016	23.561	-34,58	6.053.559	5.706.805	-5,73
MAYO	3.130.442	3.329.505	6,36	1.562.534	1.678.196	7,40	20.468	13.850	-32,33	4.713.444	5.021.551	6,54
JUNIO	3.448.890	3.598.088	4,33	1.607.705	1.800.494	11,99	17.782	12.605	-29,11	5.074.377	5.411.187	6,64
JULIO	4.379.068	4.791.083	9,41	2.443.973	2.685.103	9,87	30.449	28.879	-5,16	6.853.490	7.505.065	9,51
AGOSTO	4.747.211	5.651.859	19,06	2.957.089	3.131.150	5,89	37.366	31.247	-16,38	7.741.666	8.814.256	13,85
SEPTIEMBRE	3.687.859	4.245.053	15,11	2.064.641	2.166.073	4,91	21.771	16.028	-26,38	5.774.271	6.427.154	11,31
OCTUBRE	3.753.330	4.448.052	18,51	2.247.267	2.257.980	0,48	27.638	24.767	-10,39	6.028.235	6.730.799	11,65
NOVIEMBRE	3.771.633	4.346.264	15,24	2.631.078	2.493.594	-5,23	25.078	25.116	0,15	6.427.789	6.864.974	6,80
ACUMULADO	41.980.209	45.996.873	9,57	26.395.437	26.437.029	0,16	313.591	264.034	-15,80	68.689.237	72.697.936	5,84
<b>RESIDENTES EN ESPAÑA</b>												
ENERO	507.760	600.115	18,19	137.260	164.013	19,49	8.035	6.875	-14,44	653.055	771.003	18,06
FEBRERO	490.395	550.476	12,25	123.932	147.819	19,27	4.593	4.466	-2,77	618.920	702.761	13,55
MARZO	541.787	606.493	11,94	141.936	209.687	47,73	4.876	3.890	-20,22	688.599	820.070	19,09
ABRIL	739.074	752.475	1,81	318.210	275.546	-13,41	11.543	6.447	-44,15	1.068.827	1.034.468	-3,21
MAYO	657.787	771.410	17,27	270.582	274.069	1,29	7.575	4.644	-38,69	935.944	1.050.123	12,20
JUNIO	824.072	942.419	14,36	291.527	309.750	6,25	7.959	4.104	-48,44	1.123.558	1.256.273	11,81
JULIO	1.370.723	1.243.811	-9,26	584.431	621.599	6,36	14.433	14.000	-3,00	1.969.587	1.879.410	-4,58
AGOSTO	1.830.765	1.843.600	0,70	925.362	892.240	-3,58	18.356	19.184	4,51	2.774.483	2.755.024	-0,70
SEPTIEMBRE	1.045.947	1.000.475	-4,35	399.778	387.196	-3,15	7.793	6.218	-20,21	1.453.518	1.393.889	-4,10
OCTUBRE	776.495	768.603	-1,02	210.064	216.836	3,22	7.822	5.655	-27,70	994.381	991.094	-0,33
NOVIEMBRE	612.014	623.751	1,92	157.740	158.727	0,63	4.661	3.807	-18,32	774.415	786.285	1,53
ACUMULADO	9.396.819	9.703.628	3,27	3.560.822	3.657.482	2,71	97.646	79.290	-18,80	13.055.287	13.440.400	2,95

<b>RESIDENTES EN EL EXTRANJERO</b>												
ENERO	3.384.490	3.370.793	-0,40	2.835.559	2.552.328	-9,99	24.293	20.483	-15,68	6.244.342	5.943.604	-4,82
FEBRERO	3.042.471	3.222.399	5,91	2.628.407	2.506.893	-4,62	25.979	21.656	-16,64	5.696.857	5.750.948	0,95
MARZO	3.354.215	3.540.498	5,55	2.737.931	2.656.650	-2,97	29.399	30.612	4,13	6.121.545	6.227.760	1,74
ABRIL	3.002.475	2.943.720	-1,96	1.957.914	1.711.502	-12,59	24.558	17.114	-30,31	4.984.947	4.672.336	-6,27
MAYO	2.472.686	2.558.095	3,45	1.291.952	1.404.127	8,68	13.016	9.206	-29,27	3.777.654	3.971.428	5,13
JUNIO	2.624.818	2.655.669	1,18	1.316.178	1.490.744	13,26	9.823	8.501	-13,46	3.950.819	4.154.914	5,17
JULIO	3.008.345	3.547.272	17,91	1.859.543	2.063.504	10,97	16.016	14.879	-7,10	4.883.904	5.625.655	15,19
AGOSTO	2.916.445	3.808.259	30,58	2.031.727	2.238.910	10,20	19.009	12.063	-36,54	4.967.181	6.059.232	21,99
SEPTIEMBRE	2.641.911	3.244.578	22,81	1.664.863	1.778.877	6,85	13.978	9.810	-29,82	4.320.752	5.033.265	16,49
OCTUBRE	2.976.835	3.679.448	23,60	2.037.203	2.041.145	0,19	19.816	19.112	-3,55	5.033.854	5.739.705	14,02
NOVIEMBRE	3.159.619	3.722.513	17,82	2.473.338	2.334.866	-5,60	20.417	21.309	4,37	5.653.374	6.078.688	7,52
ACUMULADO	32.584.310	36.293.244	11,38	22.834.615	22.779.546	-0,24	216.304	184.745	-14,59	55.635.229	59.257.535	6,51
<b>GRADO DE OCUPACIÓN POR PLAZAS</b>												
ENERO	60,39	62,63	3,71	48,48	46,21	-4,68	22,85	20,76	-9,15			
FEBRERO	60,61	65,69	8,38	49,97	50,41	0,88	24,57	21,87	-10,99			
MARZO	60,47	65,26	7,92	47,48	49,19	3,60	24,34	25,79	5,96			
ABRIL	59,94	60,53	0,98	39,78	35,89	-9,78	25,95	18,35	-29,29			
MAYO	50,77	53,54	5,46	28,72	31,15	8,46	14,41	10,99	-23,73			
JUNIO	55,65	59,54	6,99	30,08	34,64	15,16	13,10	10,33	-21,15			
JULIO	66,68	70,18	5,25	42,83	47,99	12,05	22,08	22,30	1,00			
AGOSTO	73,90	77,13	4,37	51,47	54,86	6,59	27,63	24,16	-12,56			
SEPTIEMBRE	60,67	65,42	7,83	36,22	40,33	11,35	16,43	13,11	-20,21			
OCTUBRE	58,88	64,77	10,00	38,17	42,02	10,09	20,18	19,25	-4,61			
NOVIEMBRE	61,85	64,84	4,83	42,61	48,18	13,07	19,02	20,53	7,94			
<b>ESTANCIA MEDIA</b>												
ENERO	7,58	7,64	0,79	9,96	9,34	-6,22	7,71	6,97	-9,60			
FEBRERO	7,10	7,15	0,70	9,28	9,16	-1,29	6,19	5,98	-3,39			
MARZO	6,75	7,23	7,11	9,54	9,00	-5,66	6,87	6,27	-8,73			
ABRIL	6,71	6,63	-1,19	8,10	7,23	-10,74	5,34	5,70	6,74			
MAYO	6,58	6,55	-0,46	7,80	7,01	-10,13	4,67	5,13	9,85			
JUNIO	6,66	6,76	1,50	7,75	7,48	-3,48	4,90	5,20	6,12			
JULIO	7,02	7,07	0,71	7,92	8,20	3,54	6,07	5,96	-1,81			
AGOSTO	7,41	7,40	-0,13	8,39	9,35	11,44	7,09	5,90	-16,78			
SEPTIEMBRE	7,23	7,24	0,14	8,18	8,08	-1,22	6,18	5,80	-6,15			
OCTUBRE	6,66	6,83	2,55	7,85	7,83	-0,25	5,51	5,19	-5,81			
NOVIEMBRE	6,82	7,08	3,81	9,07	9,17	1,10	6,31	6,00	-4,91			

