

Monográfico



# EMPRESAS INSCRITAS EN LA SEGURIDAD SOCIAL

---

LANZAROTE 2015

[www.datosdelanzarote.com](http://www.datosdelanzarote.com)



CABILDO DE LANZAROTE

## ÍNDICE

	Página
PRESENTACIÓN	3
1.- EVOLUCIÓN DE LAS EMPRESAS	4
2.- LAS EMPRESAS SEGÚN SECTOR	7
3.- LAS EMPRESAS SEGÚN MUNICIPIO	8
4.- LAS EMPRESAS SEGÚN TAMAÑO	9
5.- LAS EMPRESAS SEGÚN NATURALEZA JURÍDICA	9
ANEXO: CARACTERÍSTICAS DE LAS EMPRESAS DE LANZAROTE INSCRITAS EN LA SEGURIDAD SOCIAL SEGÚN MUNICIPIO	10

## PRESENTACIÓN

En este informe se realiza un análisis de la evolución durante 2015 de las **empresas de Lanzarote que figuran inscritas en la Seguridad Social con trabajadores en alta**. Por lo tanto se excluye a trabajadores autónomos que no tengan asalariados. Además la información se refiere exclusivamente al Régimen General de la Seguridad, con lo cual se exceptúa, entre otras, a empresas del sector agrícola<sup>1</sup> y a entidades con el régimen especial de trabajadores del mar.

La información estadística ha sido obtenida del Instituto Canario de Estadística (ISTAC) que, a su vez, reelabora las fuentes primarias del Ministerio de Empleo y Seguridad Social teniendo en cuenta los siguientes parámetros:

- Territorio: islas y municipios de Canarias.
- Actividad económica: sectores económicos y divisiones de actividad.
- Tipo de empresa: naturaleza jurídica.
- Tamaño de la empresa: estratos de trabajadores asalariados.

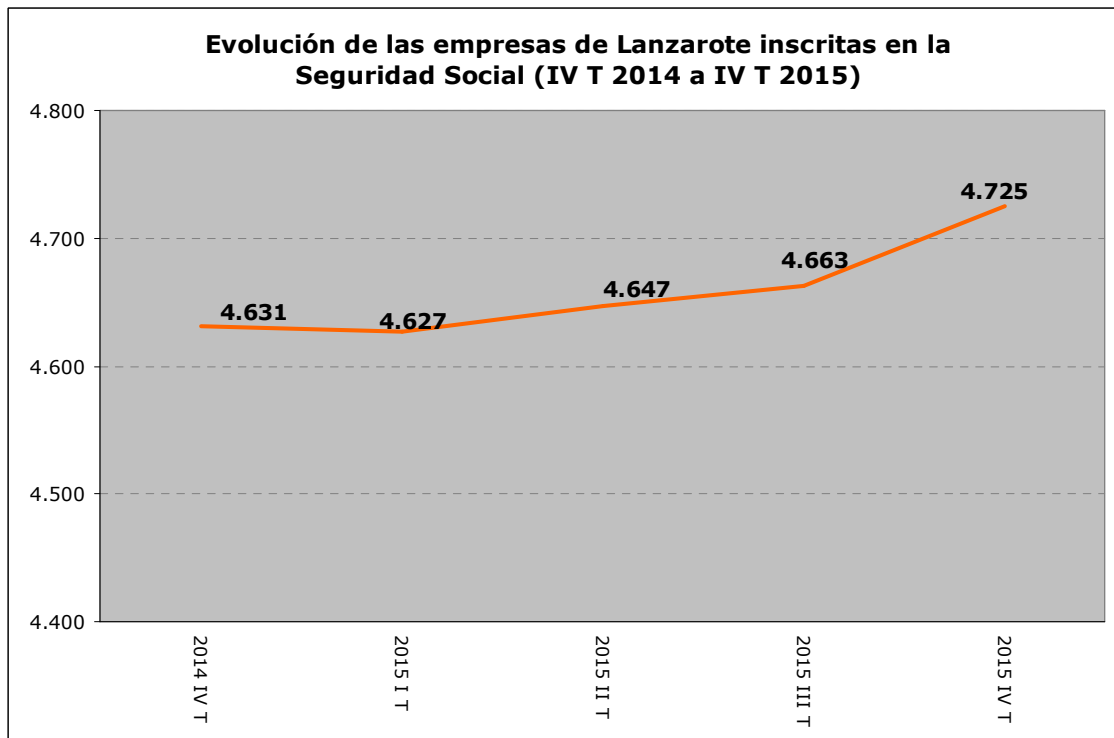
Los datos que aparecen en el informe, y que se publican trimestralmente, están referidos al último día del último mes del trimestre.

---

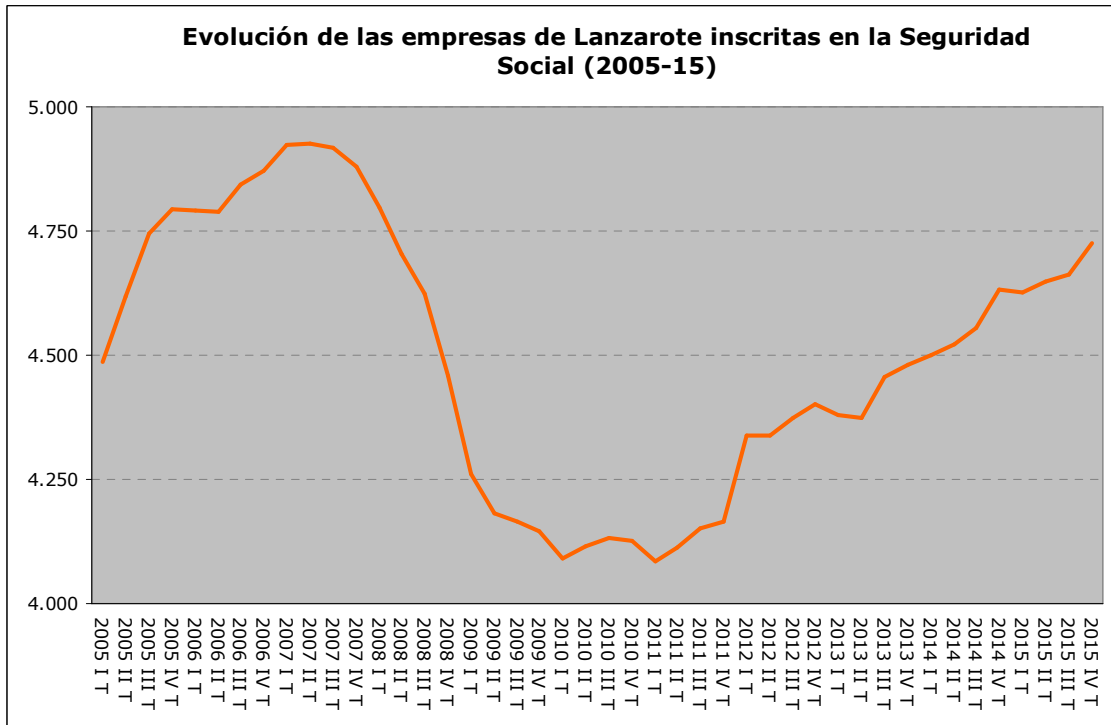
<sup>1</sup> Con efectos 1 de enero de 2012 los trabajadores del Régimen Especial Agrario se incluyen dentro del Régimen General de la Seguridad Social, mediante la creación del Sistema Especial Agrario.

## 1.- EVOLUCIÓN DE LAS EMPRESAS

El número de empresas de Lanzarote inscritas en la Seguridad Social en el cuarto trimestre de 2015 se situó en 4.725, lo que supuso 62 empresas más que el trimestre anterior y 94 más que el mismo periodo de 2014.



El crecimiento de las empresas de Lanzarote inscritas en la Seguridad Social se consolida en 2015 y mantiene una recuperación con respecto al inicio del ciclo de crisis económica a finales de 2007, tal como refleja el gráfico de la página siguiente.



## 1.1.- Comparación con Canarias

Durante el cuarto trimestre de 2015 Lanzarote contaba con el 8,1 % de las empresas inscritas en Canarias, y registró con respecto al trimestre anterior un incremento del 1,3 %. Durante ese periodo, el crecimiento fue del 1,7 % en Canarias y la mayor subida se dio en La Gomera (5,2 %) y en Gran Canaria (1,9 %).

En comparación con el último trimestre de 2014 el incremento en Lanzarote fue del 2 %, uno de los más altos de Canarias y solo por detrás de Fuerteventura.

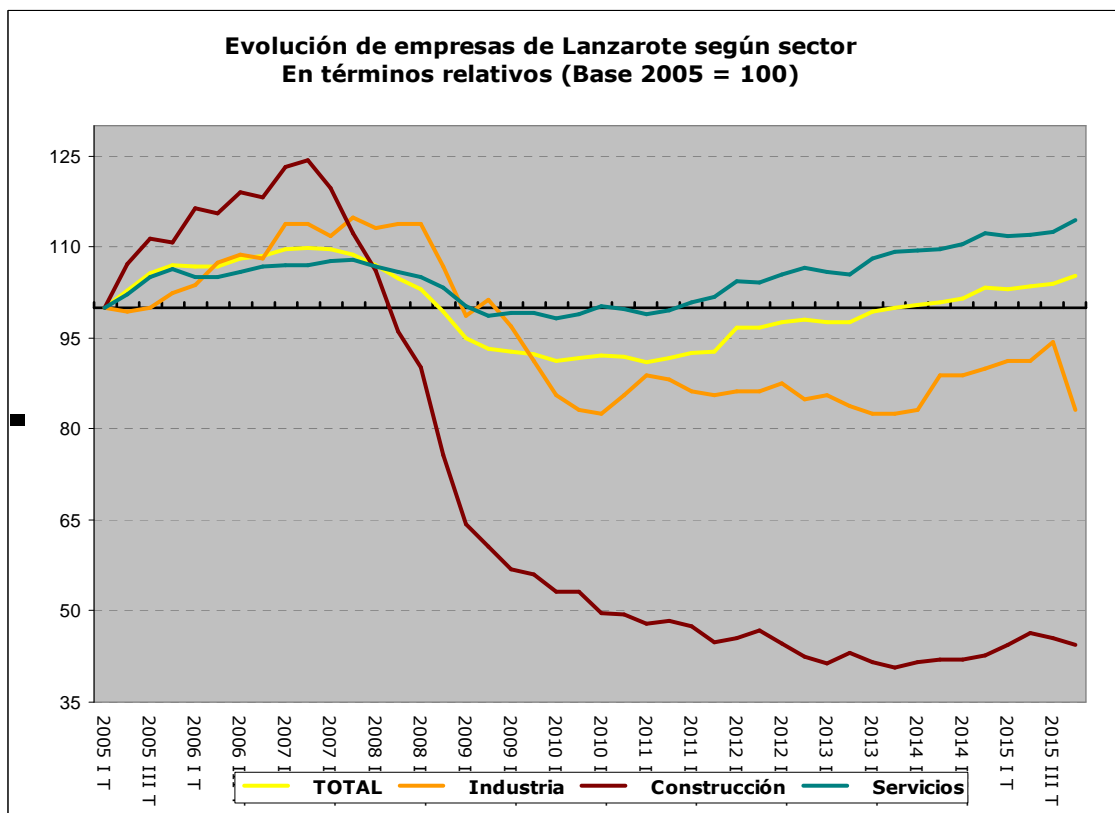
<i>Empresas de Canarias según isla (IV Trimestre 2014 - IV Trimestre 2015)</i>					
<b>ISLA</b>	<b>2014 IV Trimestre</b>	<b>2015 III Trimestre</b>	<b>2015 IV Trimestre</b>	<b>% Variación con respecto a IV Trimestre de 2014</b>	<b>% Variación con respecto al trimestre anterior</b>
<b>Lanzarote</b>	<b>4.631</b>	<b>4.663</b>	<b>4.725</b>	<b>2,0</b>	<b>1,3</b>
<b>Fuerteventura</b>	2.974	3.060	3.100	4,2	1,3
<b>Gran Canaria</b>	22.780	22.658	23.097	1,4	1,9
<b>Tenerife</b>	25.756	25.747	26.183	1,7	1,7
<b>La Gomera</b>	594	561	590	-0,7	5,2
<b>La Palma</b>	2.336	2.303	2.337	0,0	1,5
<b>El Hierro</b>	256	259	254	-0,8	-1,9
<b>Sin especificar</b>	5	7	6		
<b>CANARIAS</b>	57.478	57.346	58.341	1,5	1,7

## 2.- EMPRESAS SEGÚN SECTOR

El 88,6 % de las empresas de Lanzarote inscritas en la Seguridad Social son del sector servicios, fundamentalmente de la hostelería y el comercio.

En cuanto a la evolución durante el último año, en términos relativos las empresas del sector de la construcción en Lanzarote han aumentado un 4,6 %, mientras que las de los servicios y agricultura han crecido en torno al 2 %. Las del sector industrial se han reducido un 7,6 %.

<i>Empresas de Lanzarote según sector (2014 - 2015)</i>		
SECTOR	2014 IV Trimestre	2015 IV Trimestre
Agrario	100	<b>102</b>
Industria	144	<b>133</b>
Construcción	283	<b>296</b>
Servicios	4.104	<b>4.184</b>
<b>TOTAL</b>	<b>4.631</b>	<b>4.725</b>



En el conjunto de Canarias, el sector de la construcción creció un 4,6 % en el último año y los servicios y la agricultura subieron un 1,3 y un 0,8 % respectivamente.

### 3.- EMPRESAS SEGÚN MUNICIPIO<sup>2</sup>

En cuanto a la distribución por municipios, Arrecife concentra el 37,7 % de las empresas de la isla inscritas en la Seguridad Social, Tías el 22,7 %, Teguiuse el 14,2 %, Yaiza el 11,9 % y San Bartolomé el 9,3 %.

Durante el último año todos los municipios han incrementado su número de empresas.

<i>Empresas de Lanzarote según municipio (2014 - 15)</i>			
<b>MUNICIPIO</b>	<b>2014 IV Trimestre</b>	<b>2015 IV Trimestre</b>	<b>Variación 2014-15</b>
<b>Arrecife</b>	1.778	<b>1.805</b>	1,5
<b>Haría</b>	84	<b>85</b>	1,2
<b>San Bartolomé</b>	443	<b>446</b>	0,7
<b>Teguiuse</b>	668	<b>681</b>	1,9
<b>Tías</b>	1.064	<b>1.088</b>	2,3
<b>Tinajo</b>	103	<b>111</b>	7,8
<b>Yaiza</b>	558	<b>572</b>	2,5
<b>LANZAROTE<sup>3</sup></b>	<b>4.631</b>	<b>4.725</b>	<b>2,0</b>

<sup>2</sup> En el anexo de este documento se incluye los datos detallados de las características de las empresas de Lanzarote según municipio.

<sup>3</sup> El total de los municipios no coincide con el dato de su isla. Ya que metodológicamente a cada empresa se le ha asignado la actividad económica asociada a su cuenta de cotización. Este proceso se realiza con los dos primeros dígitos de la CNAE y para cada unidad territorial. Así, una misma empresa se contabiliza de forma distinta en función de la unidad territorial considerada, por lo que no tiene sentido calcular el total de empresas inscritas de una isla como la suma de sus municipios, ni el total de la comunidad autónoma por suma de islas.



## 4.- LAS EMPRESAS SEGÚN TAMAÑO

En el cuarto trimestre de 2015 el 86,3 % de las empresas lo conformaban aquellas cuyo tamaño oscilaba entre uno y nueve trabajadores, las que tenían un intervalo entre 10 y 49 trabajadores representaban el 11,5 %, mientras que las de 50 a 249 empleados sólo llegaban al 1,9 %.

<i>Empresas de Lanzarote según estrato de asalariados (2014 - 15)</i>			
<b>ESTRATO DE ASALARIADOS</b>	<b>2014 IV Trimestre</b>	<b>2015 IV Trimestre</b>	<b>Variación 2014-15</b>
<b>De 1 a 9 trabajadores</b>	4.033	<b>4.078</b>	1,1
<b>De 10 a 49 trabajadores</b>	498	<b>544</b>	9,2
<b>De 50 a 249 trabajadores</b>	91	<b>92</b>	1,1
<b>De 250 ó más trabajadores</b>	9	<b>11</b>	22,2
<b>TOTAL</b>	<b>4.631</b>	<b>4.725</b>	<b>2,0</b>

## 5.- LAS EMPRESAS SEGÚN NATURALEZA JURÍDICA

El 55,7 % de las empresas de la isla corresponde a personas jurídicas, mientras que el 44,3 % son personas físicas.

La evolución de estas últimas ha sido del 1,7 % respecto a 2014. Las empresas conformadas por personas jurídicas han crecido un 2,3 %.

<i>Empresas de Lanzarote según naturaleza jurídica (2014 - 15)</i>			
<b>NATURALEZA JURÍDICA</b>	<b>2014 IV Trimestre</b>	<b>2015 IV Trimestre</b>	<b>Variación 2014-15</b>
<b>Personas físicas</b>	2.058	<b>2.094</b>	1,7
<b>Personas jurídicas</b>	2.573	<b>2.631</b>	2,3
<b>TOTAL</b>	<b>4.631</b>	<b>4.725</b>	<b>2,0</b>

## **ANEXO**

### **CARACTERÍSTICAS DE LAS EMPRESAS DE LANZAROTE INSCRITAS EN LA SEGURIDAD SOCIAL SEGÚN MUNICIPIO**

	2008 IV T	2009 IV T	2010 IV T	2011 IV T	2012 IV T	2013 IV T	2014 IV T	2015 IV T
<b>ARRECIFE</b>								
<b>TOTAL</b>	<b>1.911</b>	<b>1.759</b>	<b>1.717</b>	<b>1.696</b>	<b>1.723</b>	<b>1.739</b>	<b>1.778</b>	<b>1.805</b>
<b>Naturaleza jurídica</b>								
Personas físicas	689	632	635	644	641	661	662	657
Personas jurídicas	1.222	1.127	1.082	1.052	1.082	1.078	1.116	1.148
<b>Estrato de asalariados</b>								
De 1 a 9 trabajadores	1.674	1.560	1.521	1.508	1.537	1.547	1.573	1.580
De 10 a 49 trabajadores	212	174	171	164	159	165	178	195
De 50 a 249 trabajadores	21	21	21	20	24	24	24	25
De 250 o más trabajadores	4	4	4	4	3	3	3	5
<b>Sector económico</b>								
Agrario	4	4	3	3	24	26	25	23
Industria	99	84	80	78	76	67	75	68
Construcción	240	185	161	142	133	135	132	138
Servicios	1.568	1.486	1.473	1.473	1.490	1.511	1.546	1.576
<b>HARÍA</b>								
<b>TOTAL</b>	<b>82</b>	<b>80</b>	<b>78</b>	<b>80</b>	<b>85</b>	<b>88</b>	<b>84</b>	<b>85</b>
<b>Naturaleza jurídica</b>								
Personas físicas	44	43	42	42	50	52	48	48
Personas jurídicas	38	37	36	38	35	36	36	37
<b>Estrato de asalariados</b>								
De 1 a 9 trabajadores	78	76	74	75	81	84	79	78
De 10 a 49 trabajadores	3	3	3	4	4	4	5	6
De 50 a 249 trabajadores	1	1	1	1	0	0	0	1
De 250 o más trabajadores	0	0	0	0	0	0	0	0
<b>Sector económico</b>								
Agrario	0	0	0	0	2	3	4	6
Industria	1	0	2	2	0	2	2	2
Construcción	9	5	13	11	8	8	4	5
Servicios	72	75	72	68	75	75	74	72
<b>SAN BARTOLOMÉ</b>								
<b>TOTAL</b>	<b>446</b>	<b>431</b>	<b>420</b>	<b>417</b>	<b>442</b>	<b>429</b>	<b>443</b>	<b>446</b>
<b>Naturaleza jurídica</b>								
Personas físicas	184	185	183	175	193	190	198	194
Personas jurídicas	262	246	237	242	249	239	245	252
<b>Estrato de asalariados</b>								
De 1 a 9 trabajadores	388	374	363	353	375	361	374	379
De 10 a 49 trabajadores	45	42	44	51	54	54	55	54
De 50 a 249 trabajadores	12	14	11	12	12	13	13	12
De 250 o más trabajadores	1	1	2	1	1	1	1	1
<b>Sector económico</b>								
Agrario	2	2	2	1	4	5	5	6
Industria	15	16	16	16	13	13	14	14
Construcción	56	47	42	36	39	37	41	40
Servicios	373	366	360	364	386	374	383	386

	2008 IV T	2009 IV T	2010 IV T	2011 IV T	2012 IV T	2013 IV T	2014 IV T	2015 IV T
<b>TEGUISE</b>								
<b>TOTAL</b>	<b>579</b>	<b>524</b>	<b>520</b>	<b>560</b>	<b>602</b>	<b>642</b>	<b>668</b>	<b>681</b>
<b>Naturaleza jurídica</b>								
Personas físicas	258	235	248	277	311	343	359	363
Personas jurídicas	321	289	272	283	291	299	309	318
<b>Estrato de asalariados</b>								
De 1 a 9 trabajadores	512	470	463	497	543	578	598	605
De 10 a 49 trabajadores	52	40	42	46	46	50	56	61
De 50 a 249 trabajadores	14	12	14	16	13	14	14	15
De 250 o más trabajadores	1	2	1	1	0	0	0	0
<b>Sector económico</b>								
Agrario	3	1	1	1	18	20	20	22
Industria	20	15	15	17	20	18	19	15
Construcción	69	50	39	44	30	33	39	39
Servicios	487	458	465	498	534	571	590	603
<b>TÍAS</b>								
<b>TOTAL</b>	<b>955</b>	<b>881</b>	<b>905</b>	<b>915</b>	<b>1.000</b>	<b>1.011</b>	<b>1.064</b>	<b>1.088</b>
<b>Naturaleza jurídica</b>								
Personas físicas	385	376	410	412	468	476	500	511
Personas jurídicas	570	505	495	503	532	535	564	577
<b>Estrato de asalariados</b>								
De 1 a 9 trabajadores	817	758	780	785	868	868	913	919
De 10 a 49 trabajadores	124	110	113	116	115	122	129	146
De 50 a 249 trabajadores	14	13	12	14	16	20	22	23
De 250 o más trabajadores	0	0	0	0	1	1	0	0
<b>Sector económico</b>								
Agrario	0	1	2	1	18	15	17	19
Industria	22	19	15	16	12	16	18	18
Construcción	72	45	38	33	40	31	39	44
Servicios	861	816	850	865	930	949	990	1.006
<b>TINAJO</b>								
<b>TOTAL</b>	<b>114</b>	<b>105</b>	<b>103</b>	<b>96</b>	<b>100</b>	<b>102</b>	<b>103</b>	<b>111</b>
<b>Naturaleza jurídica</b>								
Personas físicas	62	56	53	51	57	57	57	65
Personas jurídicas	52	49	50	45	43	45	46	46
<b>Estrato de asalariados</b>								
De 1 a 9 trabajadores	94	88	88	84	89	93	91	101
De 10 a 49 trabajadores	18	15	13	10	10	8	10	8
De 50 a 249 trabajadores	1	1	1	1	0	0	1	1
De 250 o más trabajadores	1	1	1	1	1	1	1	1
<b>Sector económico</b>								
Agrario	0	1	3	2	11	11	13	15
Industria	9	8	6	6	7	8	7	8
Construcción	23	17	19	18	13	13	12	12
Servicios	82	79	75	70	69	70	71	76

	2008 IV T	2009 IV T	2010 IV T	2011 IV T	2012 IV T	2013 IV T	2014 IV T	2015 IV T
<b>YAIZA</b>								
<b>TOTAL</b>	<b>408</b>	<b>404</b>	<b>417</b>	<b>437</b>	<b>490</b>	<b>525</b>	<b>558</b>	<b>572</b>
<b>Naturaleza jurídica</b>								
<b>Personas físicas</b>	157	170	188	204	210	227	246	268
<b>Personas jurídicas</b>	251	234	229	233	280	298	312	304
<b>Estrato de asalariados</b>								
<b>De 1 a 9 trabajadores</b>	348	355	361	383	412	445	471	478
<b>De 10 a 49 trabajadores</b>	43	33	38	36	61	61	65	73
<b>De 50 a 249 trabajadores</b>	15	14	16	16	16	17	19	18
<b>De 250 o más trabajadores</b>	2	2	2	2	1	2	3	3
<b>Sector económico</b>								
<b>Agrario</b>	1	1	2	1	12	15	18	14
<b>Industria</b>	7	5	5	5	8	8	10	9
<b>Construcción</b>	38	26	28	23	24	20	21	23
<b>Servicios</b>	362	372	382	408	446	482	509	524