



ENCUESTA SOBRE
GASTO TURÍSTICO

LANZAROTE 2011
Tercer Trimestre (3T)

www.datosdelanzarote.com



ÍNDICE

	Página
PRESENTACIÓN	2
GASTO TURÍSTICO	4
1.- Comparación con Canarias	4
2.- Evolución del gasto	5
3.- Gasto según municipio	6
4.- Gasto en destino según características del turista	8
5.- Desglose del gasto en destino	9
6.- Evolución de los distintos conceptos del gasto en destino	10
ANEXO	12
Evolución del gasto por turista y día (total, en origen y en destino) según trimestre y estimación anual. Lanzarote (2006-III trimestre 2011)	13
Tabla de gasto por turista y día: total, en origen y en destino según las variables de clasificación	14
Ficha técnica	16
Conceptos y definiciones	17

PRESENTACIÓN

Este informe recoge los datos para Lanzarote de la *Encuesta sobre Gasto Turístico 2011 (Tercer Trimestre)* realizada por el **Instituto Canario de Estadística (ISTAC)**.

La *Encuesta sobre el Gasto Turístico* tiene como objetivo básico conocer el volumen y la estructura del gasto realizado por los turistas que pernoctan al menos una noche en cualquier tipo de alojamiento de Canarias.

Con el fin de facilitar la lectura e incrementar la difusión de los resultados para Lanzarote, el **Centro de Datos** del Cabildo Insular ha realizado el presente documento con comentarios, tablas y gráficos de los datos estadísticos facilitados por el ISTAC.

En el documento se ofrecen los resultados del tercer trimestre de 2011 y su comparación con los datos de la misma temporada para el periodo (2006-10).

GASTO TURÍSTICO

El gasto total por turista y día que visitó Lanzarote en el tercer trimestre de 2011 fue de **111,28 euros**, de los que 75,62 € se gastaron en origen y 35,66 € en Lanzarote.

GASTO POR TURISTA Y DÍA (€)	3T 2011
Gasto en origen	75,62
Gasto en Lanzarote	35,66
GASTO TOTAL	111,28

1.- Comparación con Canarias

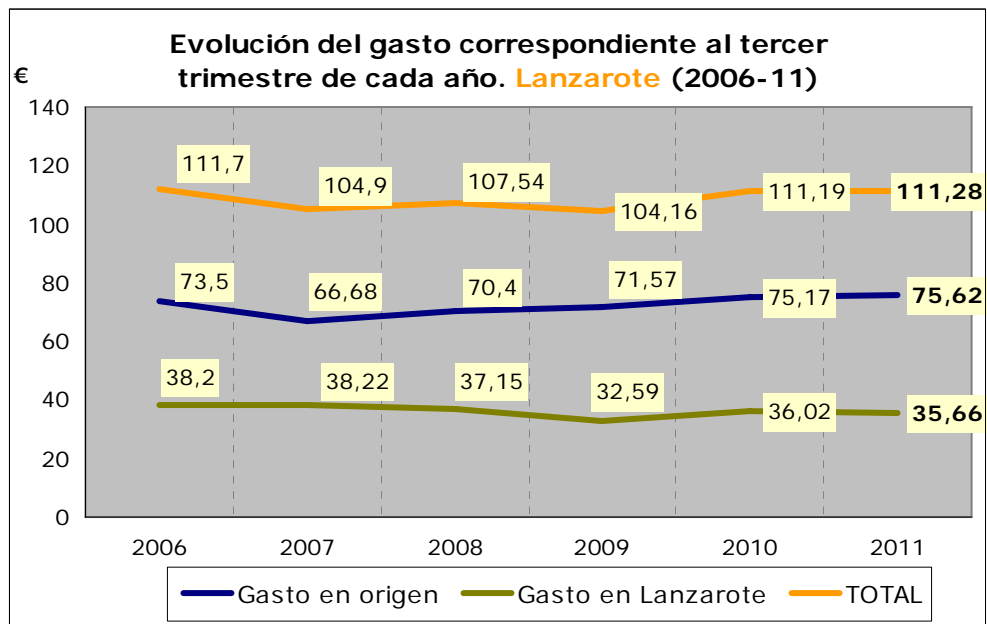
Lanzarote está 5,51 euros **por debajo** de la media **del gasto total** que se produjo en Canarias durante el tercer trimestre de 2011.

El gasto en destino fue 0,21 euros superior a la media regional.

GASTO POR TURISTA Y DÍA SEGÚN ISLA (€)	3T 2011		
	TOTAL	ORIGEN	EN LA ISLA
Lanzarote	111,28	75,62	35,66
Fuerteventura	116,67	90,31	26,36
Gran Canaria	118,71	81,40	37,30
Tenerife	117,69	80,08	37,60
La Palma	117,00	79,70	37,30
CANARIAS	116,79	81,34	35,45

2.- Evolución del gasto (2006-10). Tercer trimestre

El **gasto total por turista y día se estabilizó** en el tercer trimestre de 2011 con respecto a 2010.



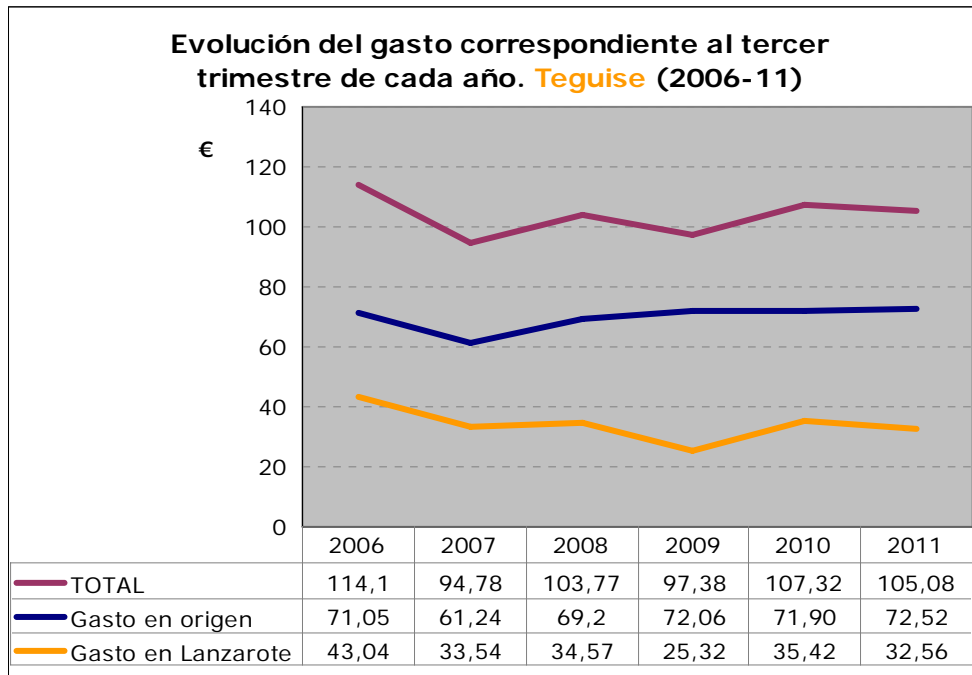
3.- Gasto según municipio

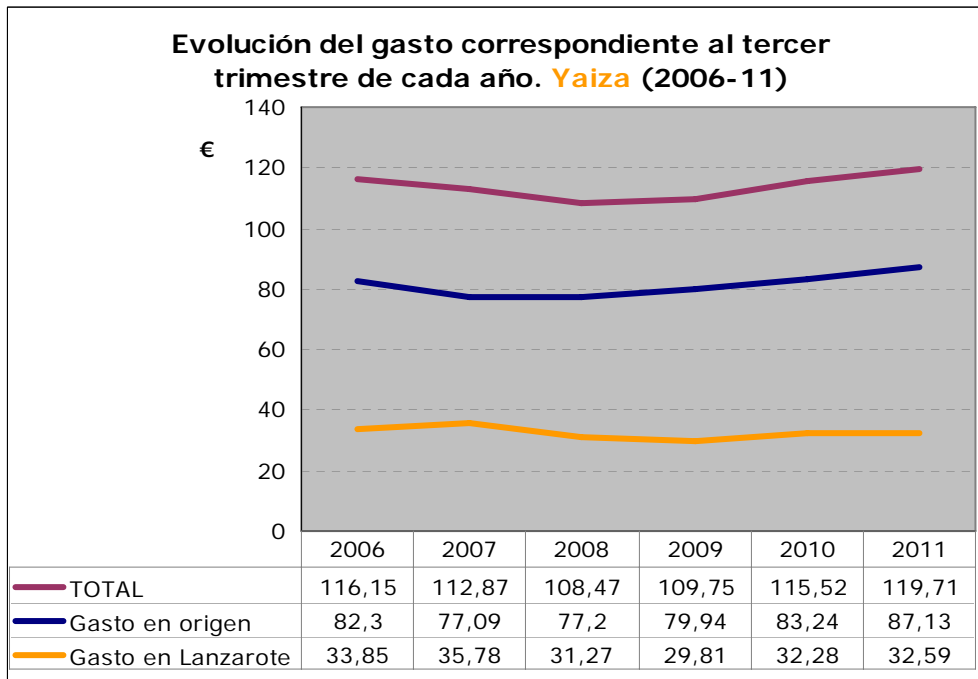
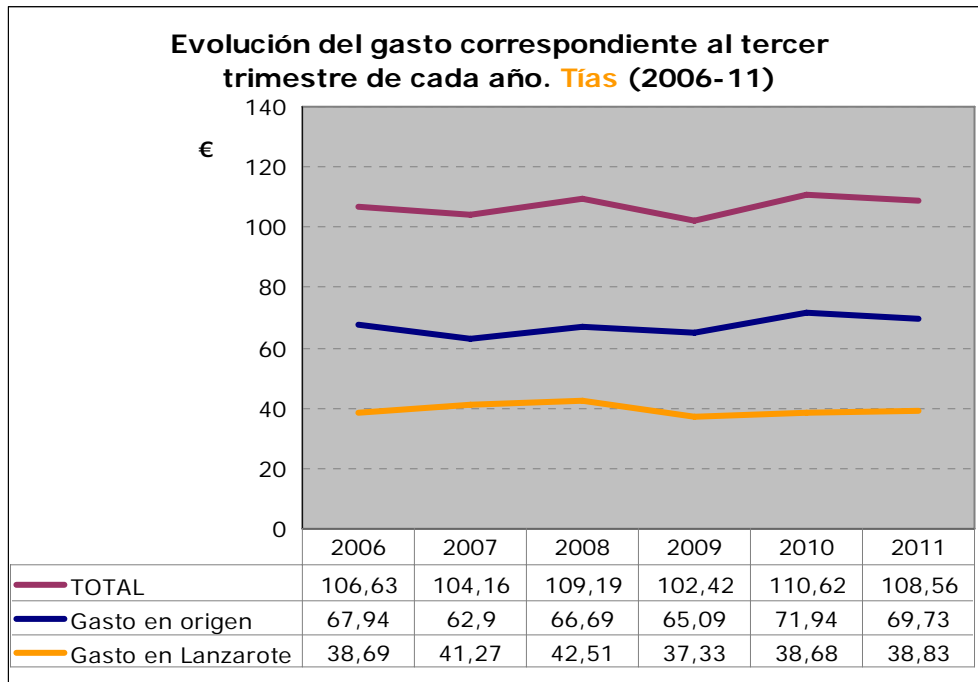
Los turistas alojados en las zonas turísticas del municipio de Yaiza fueron los que mayor gasto total realizaron, mientras que los alojados en Tías fueron los que efectuaron más consumo en la isla.

Los alojados en el municipio de Tegui se fueron los de menor gasto total.

GASTO POR TURISTA Y DÍA SEGÚN MUNICIPIO (€)	TOTAL	ORIGEN	EN LA ISLA
LANZAROTE	111,28	75,62	35,66
Tegui se	105,08	72,52	32,56
Tías	108,56	69,73	38,83
Yaiza	119,71	87,13	32,59

Evolución del gasto en los municipios turísticos





4.- Gasto en destino según características del turista¹

El gasto en destino es el correspondiente al **consumo realizado exclusivamente durante la estancia en Lanzarote**.

En la siguiente tabla se muestra las características del gasto en destino según distintas variables (país de residencia del turista, edad, actividad económica, nivel de ingresos, etc.).

Con respecto a esas variables, que aparecen en la primera columna de la tabla, se incluye la **tipología de turistas con mayor gasto (segunda columna) y la de menor gasto (cuarta columna)**.

SEGÚN...	3T 2011 GASTO EN LANZAROTE (en destino) 35,66 €			
	Mayor gasto	€	Menor gasto	€
País de residencia	España	44,19	Alemania	22,81
Sexo	Hombre	36,04	Mujer	35,13
Edad	De 16 a 24 años	38,23	Mayores de 64 años	26,82
Actividad económica	Empresarios con o sin asalariados	39,81	Estudiantes, amas de casa o parados	29,28
Nivel de ingresos	De 60.001 a 72.000 euros	38,83	De 12.000 a 24.000 euros	33,75
Conceptos pagados en origen	Vuelo	52,04	Vuelo, alojamiento y todo incluido	21,18
Antelación de la reserva del viaje	De 1 a 7 días	44,30	Más de 90 días	32,98
Canales de venta del vuelo	Compañías Aéreas	42,45	Tour Operadores	33,15
Uso de vuelo de bajo coste	Sí voló en bajo coste	37,20	No voló en bajo coste	34,82
Canales de reserva del alojamiento	Alojamientos directamente	48,05	Agencias de viajes	31,42
Tipo de alojamiento	Hoteles o apartahoteles de 5*	49,95	Hoteles o apartahoteles de 1, 2 y 3 estrellas	29,82
Noches pernoctadas	De 1 a 7 noches	38,94	De 16 a 31 noches	28,74

¹ En el anexo se incluye la tabla estadística del gasto total, en origen y en destino según las variables de clasificación.

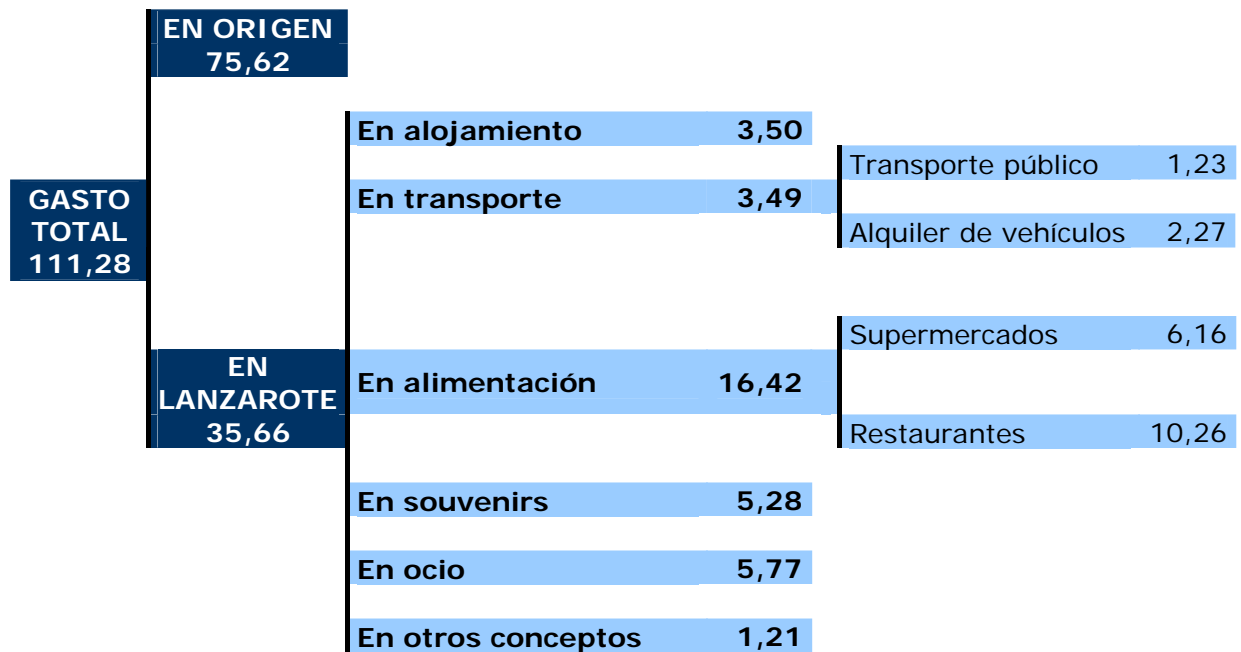
5.- Desglose del gasto en destino

El gasto en destino es **el efectuado durante la estancia en Lanzarote**. De acuerdo con las recomendaciones internacionales el gasto en destino se desglosa en los siguientes conceptos:

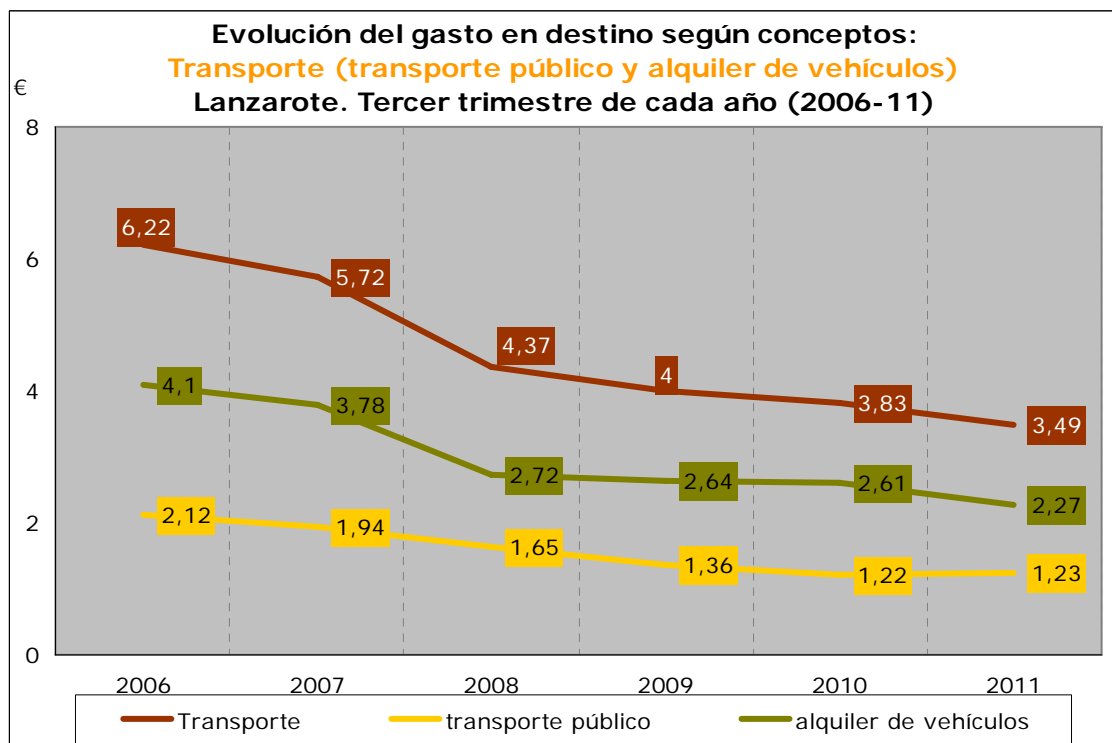
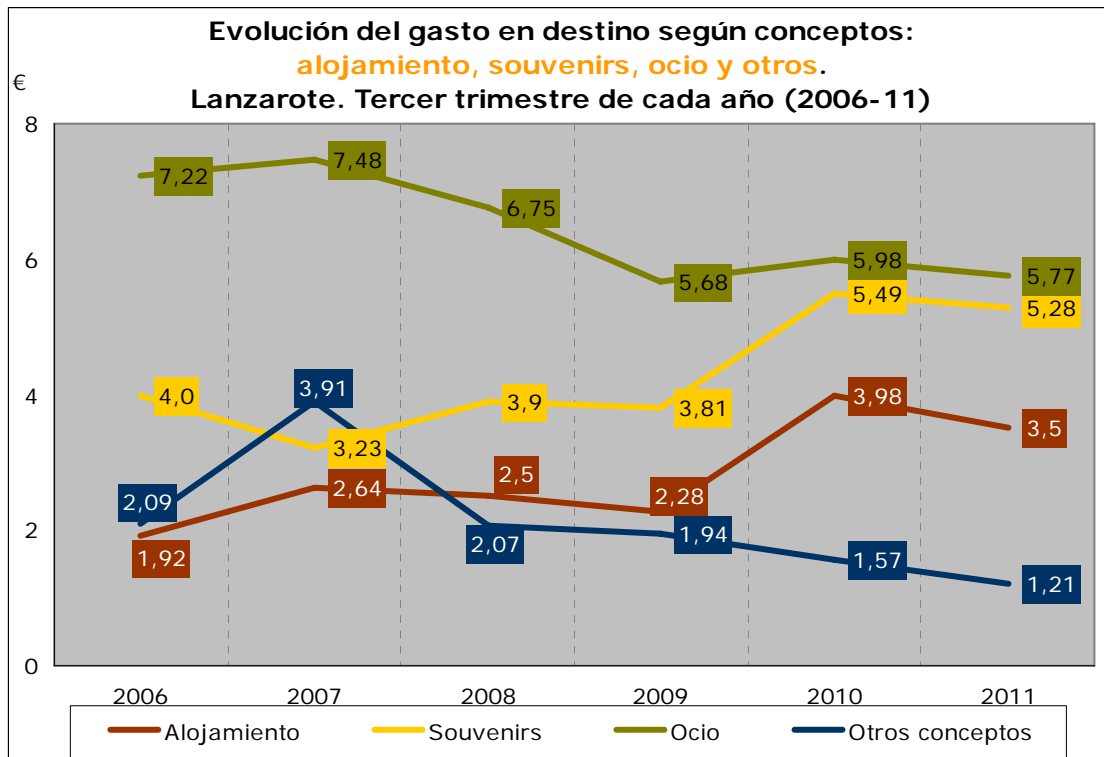
a) Alojamiento. Alojamiento y gastos extras dentro de alojamiento; **b)** Alimentos y bebidas (compras alimenticias en supermercados y restaurantes); **c)** Transporte local (transporte de pasajeros por carretera: que incluye los conceptos de taxi y transporte público, y alquiler de equipos de transporte: que incluye el concepto de alquiler de vehículos); **d)** Actividades recreativas, culturales y deportivas. Que incluye los siguientes conceptos: excursiones organizadas, ocio y diversión, viajes a otras islas, actividades deportivas, actividades culturales y discotecas; **e)** Compras. Souvenirs; y **f)** Otros gastos, que incluye los siguientes conceptos: salud, servicios personales, gastos farmacéuticos y otros gastos.

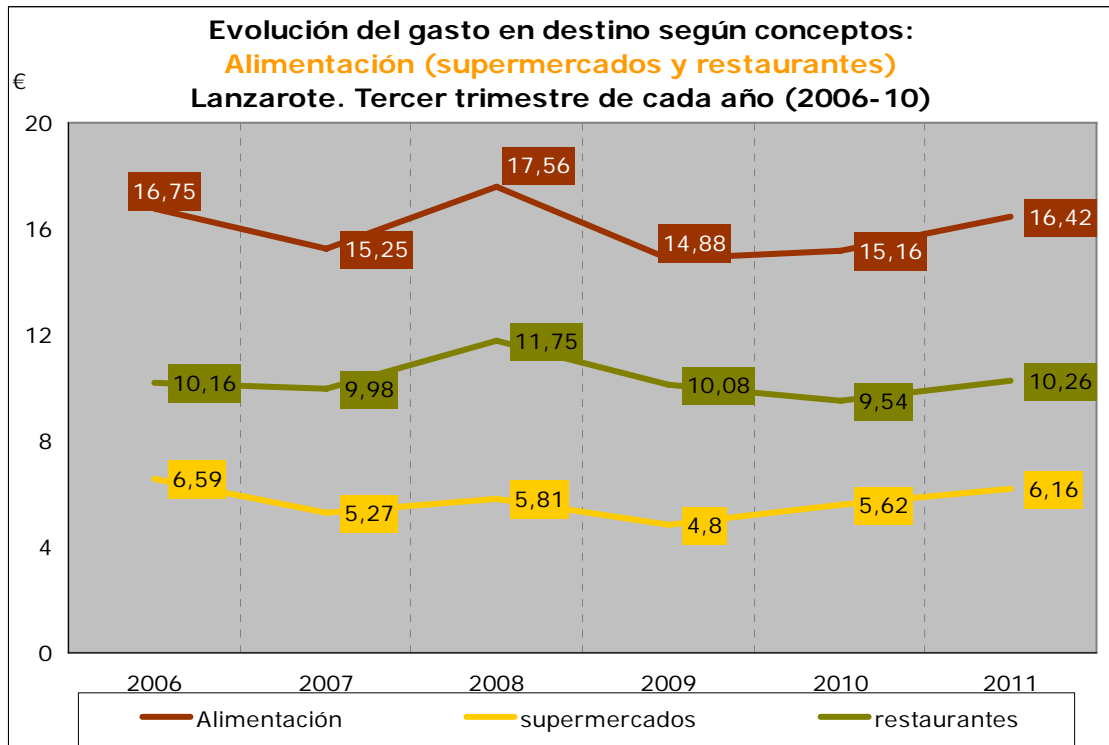
De los 35,66 euros diarios que se gastó cada turista en Lanzarote, 3,50 se destinaron a alojamiento, 3,49 a transporte (1,23 a transporte público y 2,27 a alquiler de vehículos), 16,42 euros (el 46 % del gasto en la isla) a alimentación (6,16 € en supermercados y 10,26 € en restaurantes), 5,28 a souvenirs, 5,77 a ocio y 1,21 euros en otros conceptos.

GASTO POR TURISTA Y DÍA. LANZAROTE 2011 (Tercer trimestre). Euros



6.- Evolución de los distintos conceptos del gasto en destino





ANEXO

Evolución del gasto por turista y día (total, en origen y en destino) según trimestre y estimación anual. Lanzarote (2006-III trimestre 2011)

PERIODO	GASTO (€)		
	TOTAL	ORIGEN	DESTINO
2011 (3T)	111,28	75,62	35,66
2011 (2T)	111,06	73,81	37,25
2011 (1T)	108,4	70,41	37,99
2010 (ANUAL)	109,45	73,18	36,27
2010 (4T)	110,41	72,77	37,64
2010 (3T)	111,19	75,17	36,02
2010 (2T)	110,58	74,2	36,38
2010 (1T)	105,51	70,52	34,99
2009 (ANUAL)	101,95	67,35	34,6
2009 (4T)	102,83	67,2	35,62
2009 (3T)	104,16	71,57	32,59
2009 (2T)	102,05	67,56	34,49
2009 (1T)	98,69	63,08	35,61
2008 (ANUAL)	104,14	66,54	37,6
2008 (4T)	106,13	65,35	40,77
2008 (3T)	107,54	70,4	37,15
2008 (2T)	100,12	61,65	38,47
2008 (1T)	102,58	68,23	34,35
2007 (ANUAL)	104,25	65,78	38,48
2007 (4T)	103,75	68	35,74
2007 (3T)	104,9	66,68	38,22
2007 (2T)	102	63,96	38,04
2007 (1T)	106,26	64,26	42
2006 (ANUAL)	105,62	68,29	37,33
2006 (4T)	111,77	72,76	39,01
2006 (3T)	111,7	73,5	38,2
2006 (2T)	100	66,03	33,97
2006 (1T)	97,5	59,62	37,88

Tabla de gasto por turista y día: total, en origen y en destino según las variables de clasificación. Lanzarote 2011 (III Trimestre). (1)

	TOTAL	ORIGEN	LANZAROTE
TOTAL	111,28	75,62	35,66
País de residencia			
Alemania	112,33	89,52	22,81
España	128,88	84,7	44,19
Holanda	108,86	81,35	27,51
Países Nórdicos	132,06	99,65	32,41
Reino Unido	99,86	66,99	32,87
Otros países	116,69	74,14	42,55
Sexo			
Hombre	112,75	76,71	36,04
Mujer	109,22	74,08	35,13
Edad			
De 16 a 24 años	107,68	69,45	38,23
De 25 a 44 años	114,23	77,37	36,86
De 45 a 64 años	111,41	75,74	35,68
Mayor de 64 años	96,23	69,41	26,82
Actividad económica			
Empresarios con o sin asalariados	111,81	72	39,81
Empleados de cargo alto o medio	114,29	79,42	34,87
Empleados auxiliares u otros trabajadores y obreros	111,22	74,95	36,27
Jubilados	108,49	70,55	37,95
Estudiantes, amas de casa o parados	98,22	68,94	29,28
Nivel de ingresos			
De 12.000 a 24.000 euros	104,66	70,91	33,75
De 24.001 a 36.000 euros	108,7	71,55	37,16
De 36.001 a 48.000 euros	110,21	74,28	35,92
De 48.001 a 60.000 euros	108,64	73,27	35,37
De 60.001 a 72.000 euros	115,36	76,53	38,83
De 72.001 a 84.000 euros	112,24	76,7	35,55
Más de 84.000 euros	122,26	84,11	38,15
Conceptos pagados en origen			
Vuelo	82,72	30,69	52,04
Vuelo y alojamiento	102,89	59,97	42,92
Vuelo, alojamiento y desayuno	144,74	95,74	49
Vuelo, alojamiento y media pensión	133,78	98,08	35,7
Vuelo, alojamiento y pensión completa	132,36	102,14	30,22
Vuelo, alojamiento y <i>todo incluido</i>	112,09	90,9	21,18
Antelación de la reserva del viaje			
De 1 a 7 días	127,71	83,4	44,3
De 8 a 15 días	120,64	84,86	35,78
De 16 a 30 días	113,86	76,58	37,28
De 31 a 90 días	111,23	75,17	36,06
Más de 90 días	103,63	70,65	32,98

Gasto por turista y día: total, en origen y en destino según las variables de clasificación. Lanzarote 2011 (III Trimestre). (y 2)

	TOTAL	ORIGEN	LANZAROTE
TOTAL	111,28	75,62	35,66
Canales de venta del vuelo			
Tour operadores	112,35	79,2	33,15
Compañías aéreas	98,6	56,15	42,45
Agencias de viajes	127,54	93,92	33,62
Portales de Internet	109,65	69,11	40,54
Uso de vuelo de bajo coste			
Sí voló en bajo coste	99,68	62,47	37,2
No voló en bajo coste	118,01	83,19	34,82
Canales de reserva del alojamiento			
Tour operadores	114,02	81,92	32,1
Alojamientos directamente	108,61	60,56	48,05
Agencias de viajes	124,78	93,36	31,42
Portales de Internet	106,47	66,44	40,03
Tipo de alojamiento			
Hoteles o apartahoteles de 5*	172,23	122,28	49,95
Hoteles o apartahoteles de 4*	125,67	95,47	30,2
Hoteles o apartahoteles de 1, 2 y 3*	108,42	78,6	29,82
Extrahoteleros	98,32	58,9	39,41
Viviendas propias o casas de amigos/familiares	62,67	27,96	34,71
Otros tipos de alojamientos	75,14	42,99	32,15
Motivos de estancia			
Vacaciones	111,76	76,15	35,61
Motivos profesionales o familiares	88,05	50,9	37,15
Otros motivos	80,11	34,93	45,18
Noches pernoctadas			
De 1 a 7 noches	124,66	85,72	38,94
De 8 a 15 noches	95,98	64,44	31,54
De 16 a 31 noches	65,7	36,96	28,74
Más de 31 noches	41,12	10,32	30,8

FICHA TÉCNICA

Los datos del informe están referidos a la *Encuesta sobre Gasto Turístico 2011 (Tercer Trimestre)*, realizada por el Instituto Canario de Estadística (ISTAC) cuyas características técnicas son las siguientes:

- **Universo:** población turística de Lanzarote durante el tercer trimestre de 2011.
- **Ámbito de estudio:** isla de Lanzarote.
- **Tamaño de la muestra:** 1.849 entrevistas realizadas en el segundo trimestre de 2011.
- **Error muestral máximo:** la muestra definida para un nivel de confianza del 95 por ciento y de probabilidades ($p=q=50$), supone un error para datos globales de $\pm 2.6 \%$.
- **Tipo de muestreo:** Para el conjunto de Canarias se ha utilizado un muestreo bietápico de conglomerados con estratificación de las unidades de primera etapa. Las unidades de primera etapa (o unidades primarias de muestreo, UPM) son los aeropuertos canarios con tráfico internacional/comunitario y las de segunda etapa (o unidades secundarias de muestreo, USM) las constituyen los países de destino de los vuelos. La estratificación de las UPM se produce mediante el cruce de las variables *nacionalidad* y *aeropuerto*. Dentro de estas unidades de segunda etapa se realiza una selección aleatoria de las unidades informantes. La última unidad de selección es el país de destino y la unidad de observación son los turistas mayores de 16 años.
- **Lugar de la entrevista:** Aeropuerto de Lanzarote.

CONCEPTOS Y DEFINICIONES

De acuerdo con las Recomendaciones Internacionales para Estadísticas de Turismo (2008), de la Organización Mundial del Turismo (OMT), el gasto turístico hace referencia a la suma pagada por la adquisición de bienes y servicios de consumo y de objetos valiosos, para uso propio o para regalar, antes y durante los viajes turísticos; incluyendo los gastos incurridos por los propios visitantes, así como los gastos pagados o reembolsados por otros.

Se consideran las siguientes mediciones del gasto turístico:

Gasto total (GT): Se entiende con este término todo el consumo efectuado por una persona calificada como turista durante su desplazamiento y estancia en el lugar de destino. Por lo tanto, quedan excluidas del gasto las inversiones realizadas en Canarias por los turistas. El gasto total se desglosa, según el lugar donde ha sido realizado, en gasto en origen y gasto en Canarias.

Gasto en origen (GO): Se incluyen todos los importes correspondientes al viaje y la estancia pagados en el país de procedencia del visitante. El gasto en origen incluye los siguientes conceptos:

- *Vuelo*: se entiende por vuelo el trayecto o trayectos realizados por vía aérea entre el país de origen del visitante y algún aeropuerto de destino ubicado en Canarias, así como los trayectos aeropuerto-alojamiento-aeropuerto, vuelo aéreo o trayecto marítimo entre islas, etc. En la totalidad de los casos, el vuelo aéreo desde y hasta el país de procedencia está abonado en el origen.
- Alojamiento, en cualquiera de los tipos de hospedaje de la Comunidad Autónoma Canaria.
- Alojamiento y desayuno.
- Alojamiento y media pensión: cuando el régimen de alojamiento incluye la media pensión (desayuno y almuerzo, o desayuno y cena).
- Alojamiento y pensión completa: cuando el régimen de alojamiento incluye desayuno, almuerzo y cena.
- Todo incluido: se ofrece, a un precio cerrado, los siguientes servicios: alojamiento, pensión completa, provisión de alimentos y bebidas así como servicios de actividades recreativas, culturales y deportivas.
- Excursiones, actividades deportivas y de ocio.
- Alquiler de vehículos: automóviles con o sin conductor, vehículos de navegación (embarcaciones, motos acuáticas), etc.
- Viaje combinado a otras islas.

Gasto en Canarias (GC): Es el gasto efectuado durante la estancia en Canarias. De acuerdo con las recomendaciones internacionales el gasto en Canarias se desglosa en los siguientes conceptos:

- a) Alojamiento. Alojamiento y gastos extras dentro de alojamiento.
- b) Alimentos y bebidas.
 - Compras alimenticias en supermercados.
 - Restaurantes.
- c) Transporte local.
 - Transporte de pasajeros por carretera: Que incluye los conceptos de taxi y transporte público
 - Alquiler de equipos de transporte: que incluye el concepto de alquiler de vehículos
- d) Actividades recreativas, culturales y deportivas: excursiones organizadas, ocio y diversión, viajes a otras islas, actividades deportivas, actividades culturales y discotecas.
- e) Compras. Souvenirs.
- f) Otros gastos: salud, servicios personales, gastos farmacéuticos, etc.