



CENTRO DE DATOS

ENCUESTA SOBRE  
**GASTO TURÍSTICO**

---

LANZAROTE 2011  
**Cuarto Trimestre (4T)**

[www.datosdelanzarote.com](http://www.datosdelanzarote.com)



## ÍNDICE

|   | Página |
|---|--------|
| PRESENTACIÓN  | 2      |
| GASTO TURÍSTICO   | 4      |
| 1.- Comparación con Canarias  | 4      |
| 2.- Evolución del gasto   | 5      |
| 3.- Gasto según municipio   | 6      |
| 4.- Gasto en destino según características del turista  | 8      |
| 5.- Desglose del gasto en destino   | 9      |
| 6.- Evolución de los distintos conceptos del gasto en destino   | 10     |
| <br>  |        |
| ANEXO   | 12     |
| Evolución del gasto por turista y día (total, en origen y en destino) según trimestre y estimación anual. Lanzarote (2006-III trimestre 2011) | 13     |
| Tabla de gasto por turista y día: total, en origen y en destino según las variables de clasificación  | 14     |
| Ficha técnica   | 16     |
| Conceptos y definiciones  | 17     |

## PRESENTACIÓN

Este informe recoge los datos para Lanzarote de la *Encuesta sobre Gasto Turístico 2011 (Cuarto Trimestre)* realizada por el **Instituto Canario de Estadística (ISTAC)**.

La *Encuesta sobre el Gasto Turístico* tiene como objetivo básico conocer el volumen y la estructura del gasto realizado por los turistas que pernoctan al menos una noche en cualquier tipo de alojamiento de Canarias.

Con el fin de facilitar la lectura e incrementar la difusión de los resultados para Lanzarote, el **Centro de Datos** del Cabildo Insular ha realizado el presente documento con comentarios, tablas y gráficos de los datos estadísticos facilitados por el ISTAC.

**En el documento se ofrecen los resultados del cuarto trimestre de 2011 y su comparación con los datos de la misma temporada para el periodo (2006-10).**

## GASTO TURÍSTICO

El gasto total por turista y día que visitó Lanzarote en el cuarto trimestre de 2011 fue de **114,68 euros**, de los que 76,51 € se gastaron en origen y 38,17 € en Lanzarote.

| GASTO POR TURISTA Y DÍA (€) | 4T 2011       |
|-----------------------------|---------------|
| Gasto en origen             | 76,51         |
| Gasto en Lanzarote          | 38,17         |
| <b>GASTO TOTAL</b>          | <b>114,68</b> |

### 1.- Comparación con Canarias

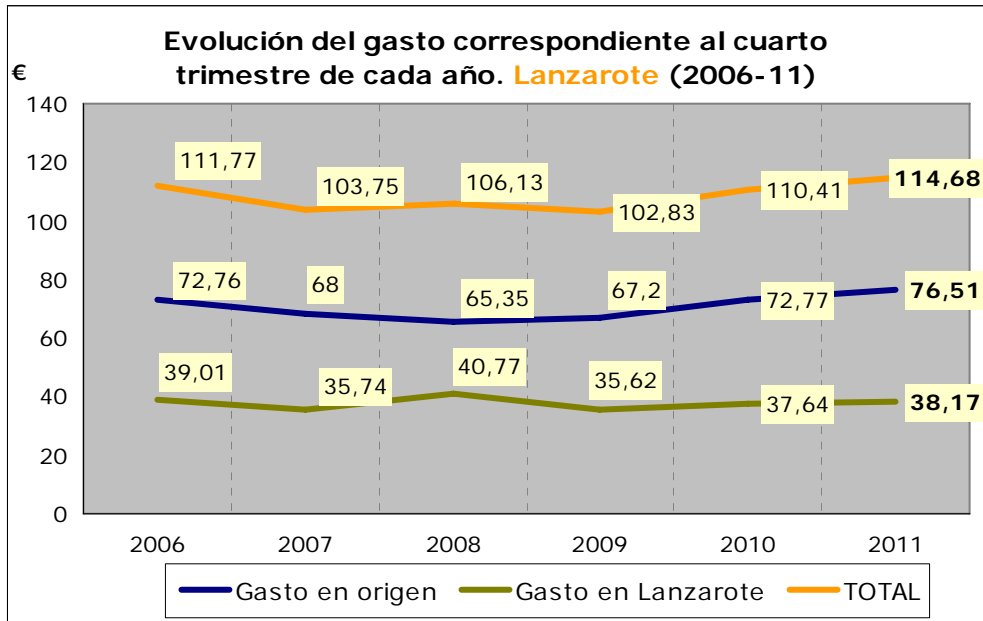
Lanzarote está 8,12 euros **por debajo** de la media **del gasto total** que se produjo en Canarias durante el cuarto trimestre de 2011.

El gasto en destino fue 0,56 euros superior a la media regional.

| GASTO POR TURISTA Y DÍA SEGÚN ISLA (€) | 4T 2011       |              |              |
|--|---------------|--------------|--------------|
|  | TOTAL         | ORIGEN       | EN LA ISLA   |
| Lanzarote                              | 114,68        | 76,51        | 38,17        |
| Fuerteventura                          | 113,92        | 89,73        | 24,19        |
| Gran Canaria                           | 128,89        | 86,83        | 42,06        |
| Tenerife                               | 124,7         | 85,63        | 39,07        |
| La Palma                               | 109,24        | 75,05        | 34,19        |
| <b>CANARIAS</b>                        | <b>122,80</b> | <b>85,19</b> | <b>37,61</b> |

## 2.- Evolución del gasto (2006-11). Cuarto trimestre

El **gasto total por turista y día aumentó** en el cuarto trimestre de 2011 con respecto a 2010, tanto en origen como en destino. De hecho, es el gasto total más alto de toda la serie entre 2006-2011.



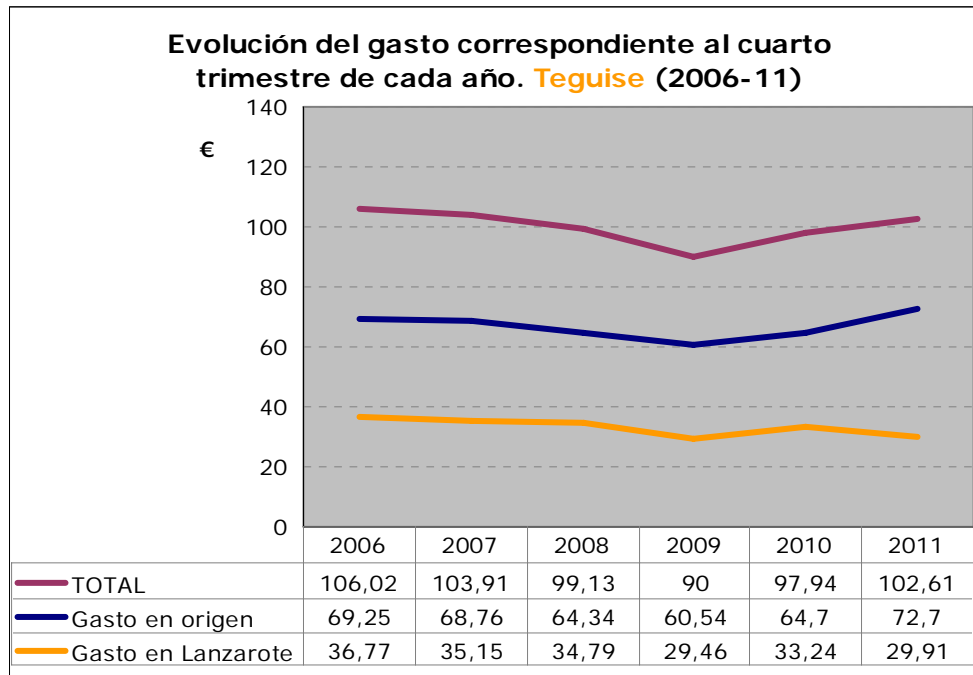
### 3.- Gasto según municipio

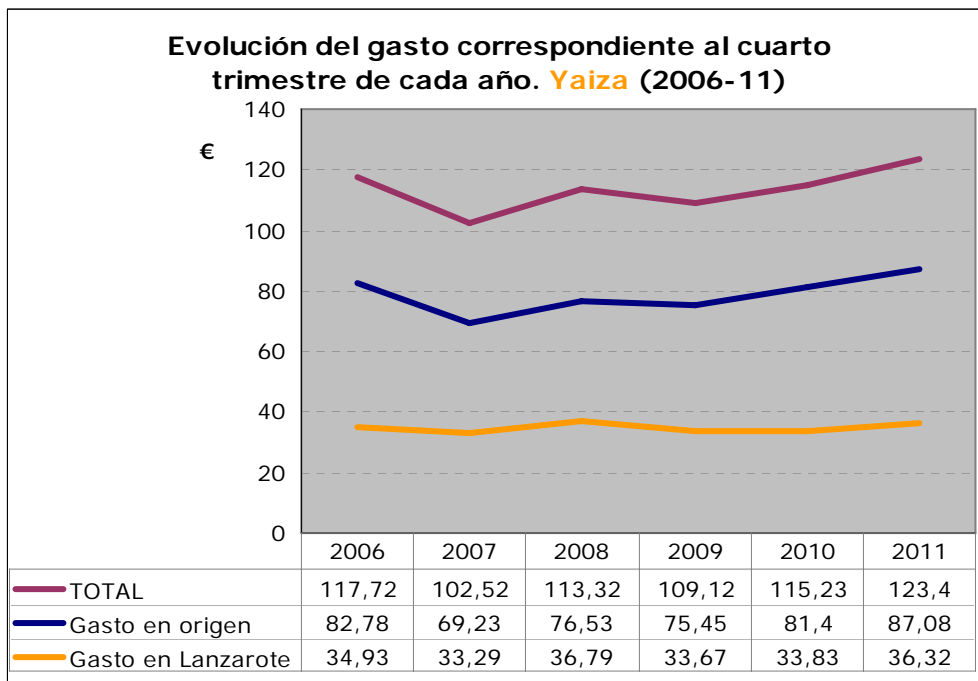
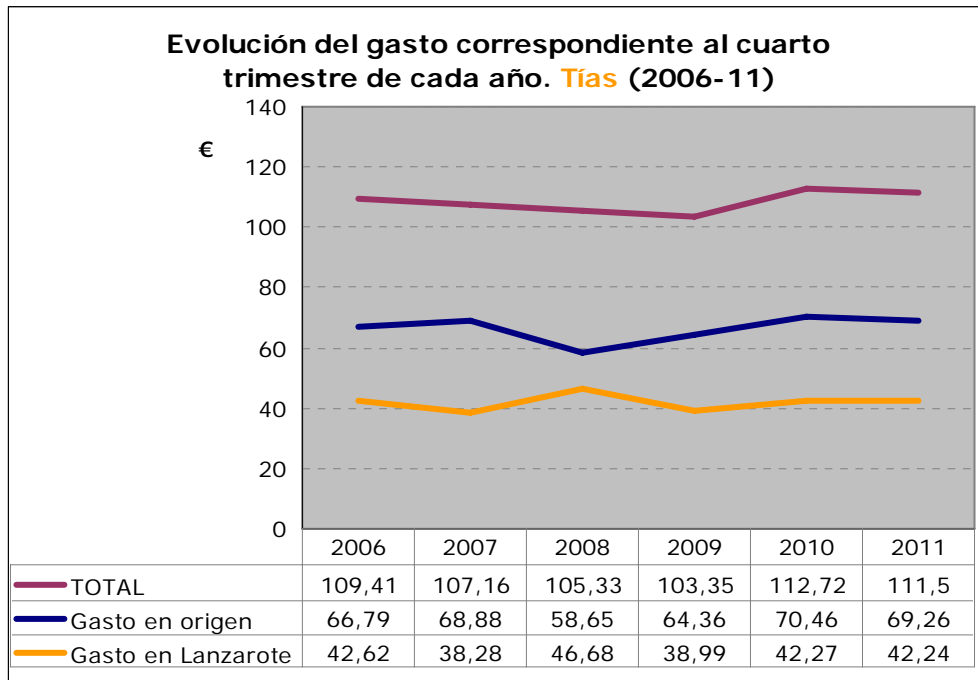
Los turistas alojados en las zonas turísticas del municipio de Yaiza fueron los que mayor gasto total realizaron, mientras que los alojados en Tías fueron los que efectuaron más consumo en la isla.

Los alojados en el municipio de Tegui se fueron los de menor gasto total.

| GASTO POR TURISTA Y DÍA SEGÚN MUNICIPIO (€) | TOTAL  | ORIGEN | EN LA ISLA |
|---|--------|--------|------------|
| LANZAROTE                                   | 114,68 | 76,51  | 38,17      |
| Tegui se                                    | 102,61 | 72,70  | 29,91      |
| Tías  | 111,50 | 69,26  | 42,24      |
| Yaiza                                       | 123,40 | 87,08  | 36,32      |

### Evolución del gasto en los municipios turísticos





#### **4.- Gasto en destino según características del turista<sup>1</sup>**

El gasto en destino es el correspondiente al **consumo realizado exclusivamente durante la estancia en Lanzarote**.

En la siguiente tabla se muestra las características del gasto en destino según distintas variables (país de residencia del turista, edad, actividad económica, nivel de ingresos, etc.).

Con respecto a esas variables, que aparecen en la primera columna de la tabla, se incluye la **tipología de turistas con mayor gasto (segunda columna) y la de menor gasto (cuarta columna)**.

| SEGÚN...                                  | 4T 2011 GASTO EN LANZAROTE (en destino) 38,17 € |       |                                     |       |
|---|---|-------|-------------------------------------|-------|
|   | Mayor gasto                                     | €     | Menor gasto                         | €     |
| <b>País de residencia</b>                 | Otros países                                    | 46,97 | Alemania                            | 23,66 |
| <b>Sexo</b>                               | Mujer   | 38,29 | Hombre                              | 38,10 |
| <b>Edad</b>                               | De 25 a 44 años                                 | 39,48 | Mayor de 64 años                    | 27,78 |
| <b>Actividad económica</b>                | Empresarios con o sin asalariados               | 44,59 | Estudiantes, amas de casa o parados | 31,47 |
| <b>Nivel de ingresos</b>                  | Más de 84.000 euros                             | 46,63 | De 60.001 a 72.000 euros            | 33,82 |
| <b>Conceptos pagados en origen</b>        | Vuelo   | 62,50 | Vuelo, alojamiento y todo incluido  | 23,39 |
| <b>Antelación de la reserva del viaje</b> | De 1 a 7 días                                   | 44,58 | Más de 90 días                      | 33,88 |
| <b>Canales de venta del vuelo</b>         | Compañías aéreas                                | 47,78 | Agencias de viajes                  | 31,92 |
| <b>Uso de vuelo de bajo coste</b>         | Sí voló en bajo coste                           | 42,25 | No voló en bajo coste               | 35,24 |
| <b>Canales de reserva del alojamiento</b> | Alojamientos directamente                       | 49,85 | Tour operadores                     | 33,00 |
| <b>Tipo de alojamiento</b>                | Hoteles o apartahoteles de 5*                   | 51,06 | Hoteles o apartahoteles de 4*       | 30,70 |
| <b>Noches pernoctadas</b>                 | De 1 a 7 noches                                 | 40,75 | Más de 31 noches                    | 27,15 |

<sup>1</sup> En el anexo se incluye la tabla estadística del gasto total, en origen y en destino según las variables de clasificación.

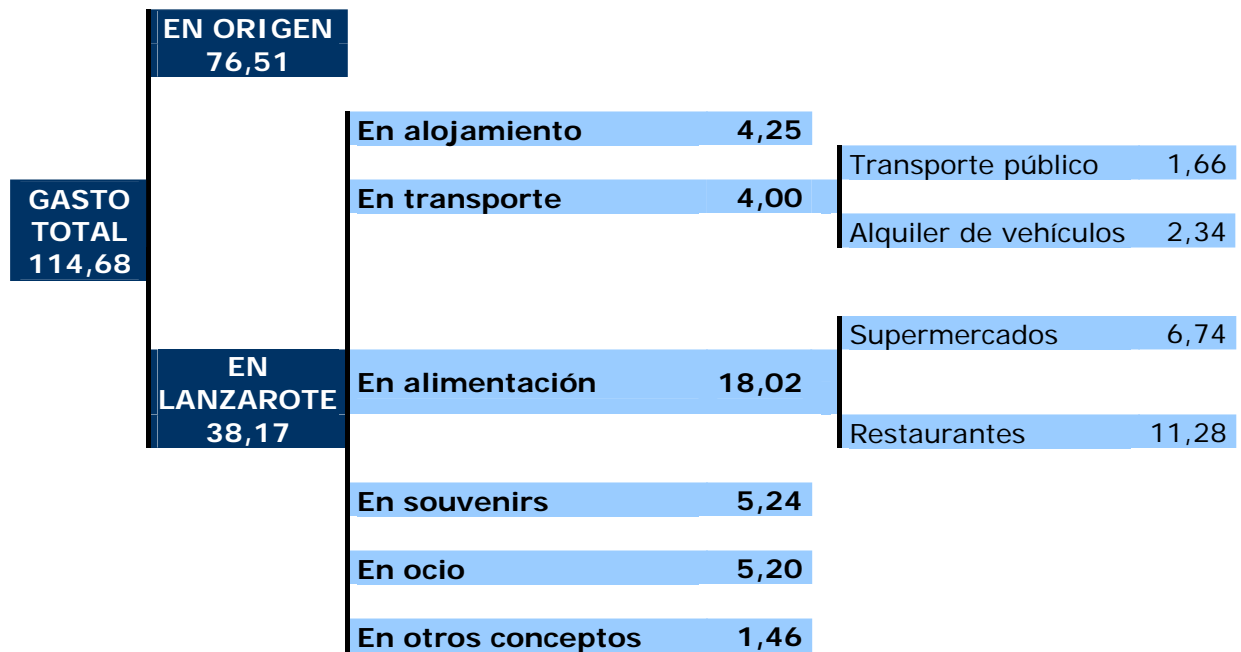
## 5.- Desglose del gasto en destino

El gasto en destino es **el efectuado durante la estancia en Lanzarote**. De acuerdo con las recomendaciones internacionales el gasto en destino se desglosa en los siguientes conceptos:

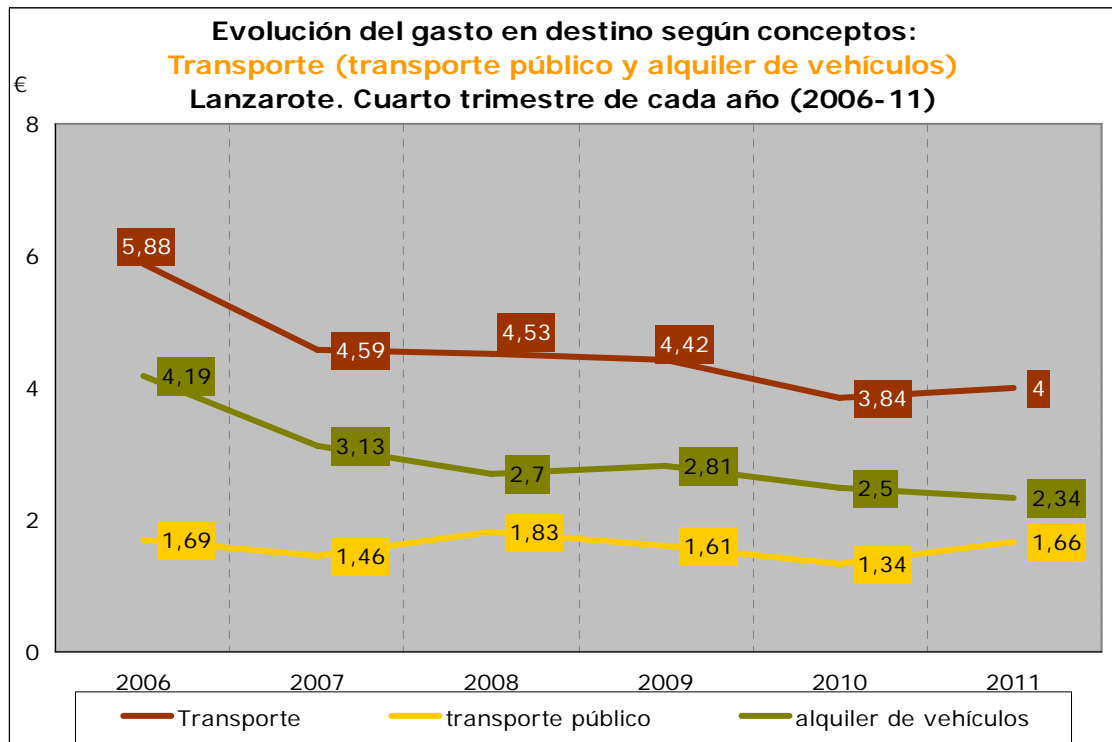
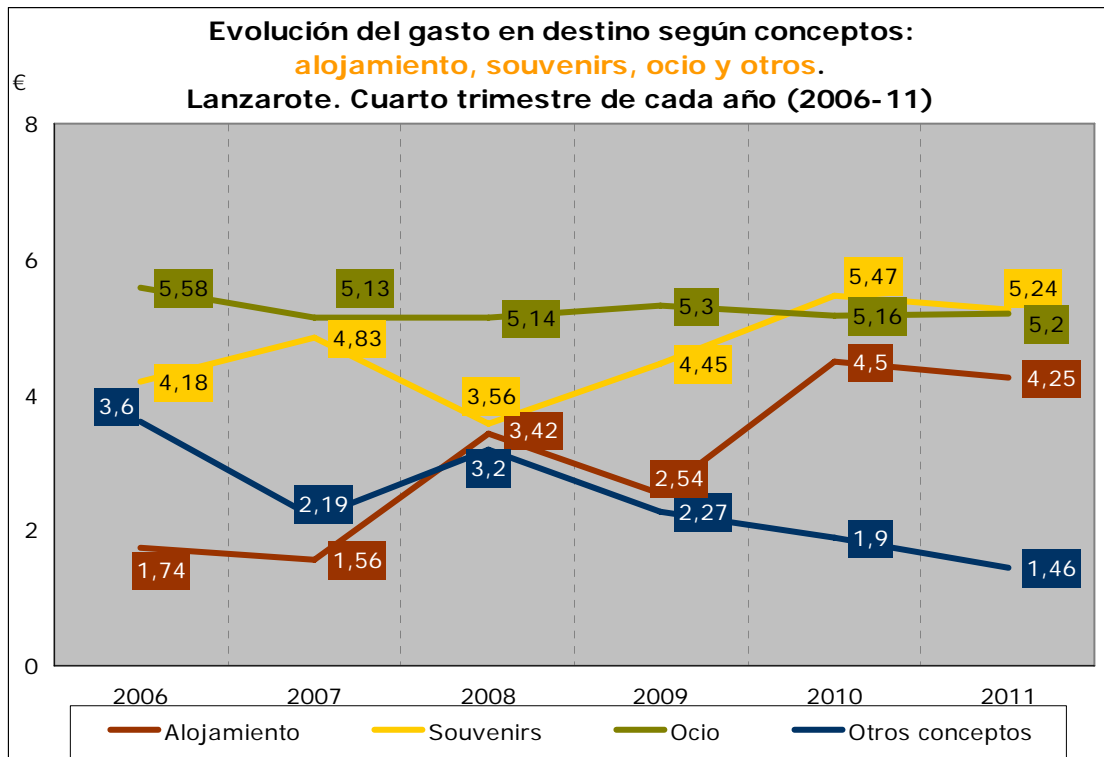
**a)** Alojamiento. Alojamiento y gastos extras dentro de alojamiento; **b)** Alimentos y bebidas (compras alimenticias en supermercados y restaurantes); **c)** Transporte local (transporte de pasajeros por carretera: que incluye los conceptos de taxi y transporte público, y alquiler de equipos de transporte: que incluye el concepto de alquiler de vehículos); **d)** Actividades recreativas, culturales y deportivas. Que incluye los siguientes conceptos: excursiones organizadas, ocio y diversión, viajes a otras islas, actividades deportivas, actividades culturales y discotecas; **e)** Compras. Souvenirs; y **f)** Otros gastos, que incluye los siguientes conceptos: salud, servicios personales, gastos farmacéuticos y otros gastos.

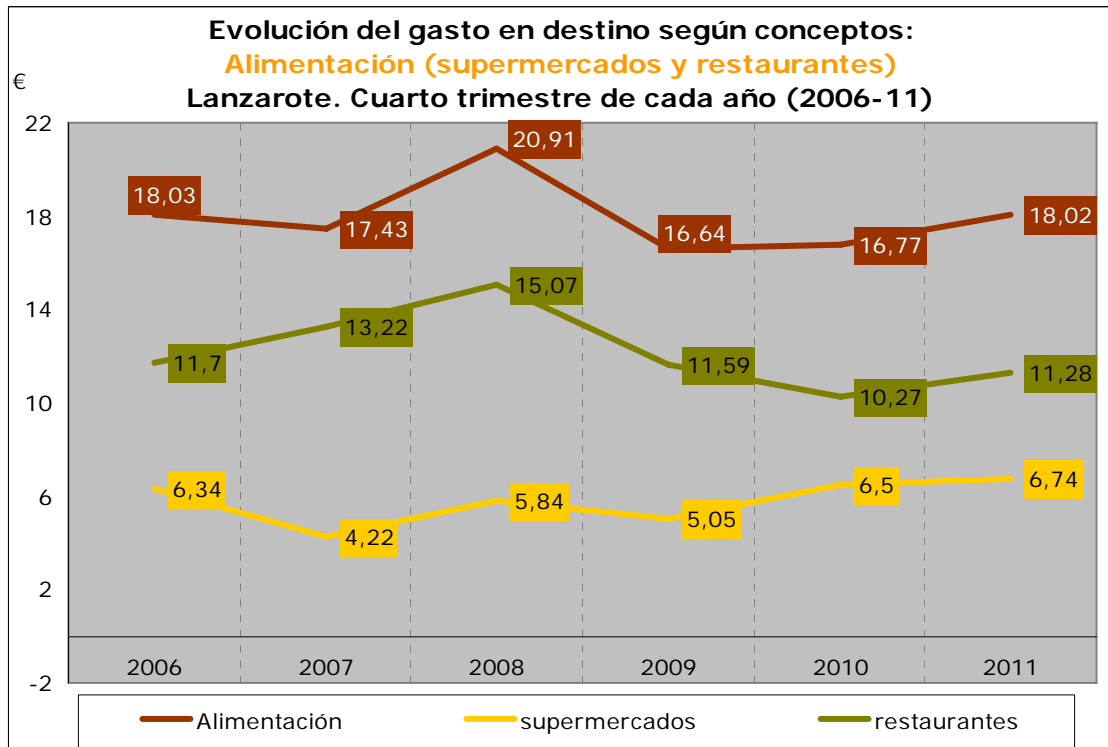
De los 38,17 euros diarios que se gastó cada turista en Lanzarote, 4,25 se destinaron a alojamiento, 4 a transporte (1,66 a transporte público y 2,34 a alquiler de vehículos), 18,02 euros (el 47 % del gasto en la isla) a alimentación (6,74 € en supermercados y 11,28 € en restaurantes), 5,24 a souvenirs, 5,20 a ocio y 1,46 euros en otros conceptos.

### GASTO POR TURISTA Y DÍA. LANZAROTE 2011 (Cuarto trimestre). Euros



## 6.- Evolución de los distintos conceptos del gasto en destino





# ANEXO

**Evolución del gasto por turista y día (total, en origen y en destino) según trimestre y estimación anual. Lanzarote (2006- 2011)**

| PERIODO          | GASTO (€)     |              |              |
|------------------|---------------|--------------|--------------|
|                  | TOTAL         | ORIGEN       | DESTINO      |
| 2011 (ANUAL)     | 111,36        | 74,17        | 37,20        |
| <b>2011 (4T)</b> | <b>114,68</b> | <b>76,51</b> | <b>38,17</b> |
| 2011 (3T)        | 111,28        | 75,62        | 35,66        |
| 2011 (2T)        | 111,06        | 73,81        | 37,25        |
| 2011 (1T)        | 108,4         | 70,41        | 37,99        |
| 2010 (ANUAL)     | 109,45        | 73,18        | 36,27        |
| 2010 (4T)        | 110,41        | 72,77        | 37,64        |
| 2010 (3T)        | 111,19        | 75,17        | 36,02        |
| 2010 (2T)        | 110,58        | 74,2         | 36,38        |
| 2010 (1T)        | 105,51        | 70,52        | 34,99        |
| 2009 (ANUAL)     | 101,95        | 67,35        | 34,6         |
| 2009 (4T)        | 102,83        | 67,2         | 35,62        |
| 2009 (3T)        | 104,16        | 71,57        | 32,59        |
| 2009 (2T)        | 102,05        | 67,56        | 34,49        |
| 2009 (1T)        | 98,69         | 63,08        | 35,61        |
| 2008 (ANUAL)     | 104,14        | 66,54        | 37,6         |
| 2008 (4T)        | 106,13        | 65,35        | 40,77        |
| 2008 (3T)        | 107,54        | 70,4         | 37,15        |
| 2008 (2T)        | 100,12        | 61,65        | 38,47        |
| 2008 (1T)        | 102,58        | 68,23        | 34,35        |
| 2007 (ANUAL)     | 104,25        | 65,78        | 38,48        |
| 2007 (4T)        | 103,75        | 68           | 35,74        |
| 2007 (3T)        | 104,9         | 66,68        | 38,22        |
| 2007 (2T)        | 102           | 63,96        | 38,04        |
| 2007 (1T)        | 106,26        | 64,26        | 42           |
| 2006 (ANUAL)     | 105,62        | 68,29        | 37,33        |
| 2006 (4T)        | 111,77        | 72,76        | 39,01        |
| 2006 (3T)        | 111,7         | 73,5         | 38,2         |
| 2006 (2T)        | 100           | 66,03        | 33,97        |
| 2006 (1T)        | 97,5          | 59,62        | 37,88        |

**Tabla de gasto por turista y día: total, en origen y en destino según las variables de clasificación. Lanzarote 2011 (IV Trimestre). (1)**

|   | TOTAL         | ORIGEN       | LANZAROTE    |
|---|---------------|--------------|--------------|
| <b>TOTAL</b>  | <b>114,68</b> | <b>76,51</b> | <b>38,17</b> |
| <b>País de residencia</b>                           |               |              |              |
| Alemania  | 116,05        | 92,39        | 23,66        |
| España  | 123,60        | 78,67        | 44,93        |
| Holanda   | 129,45        | 83,10        | 46,35        |
| Países Nórdicos                                     | 124,79        | 83,58        | 41,21        |
| Reino Unido   | 104,17        | 68,02        | 36,15        |
| Otros países  | 124,35        | 77,38        | 46,97        |
| <b>Sexo</b>   |               |              |              |
| Hombre  | 114,72        | 76,62        | 38,10        |
| Mujer   | 114,61        | 76,32        | 38,29        |
| <b>Edad</b>   |               |              |              |
| De 16 a 24 años                                     | 112,07        | 73,50        | 38,57        |
| De 25 a 44 años                                     | 114,61        | 75,13        | 39,48        |
| De 45 a 64 años                                     | 117,60        | 80,37        | 37,23        |
| Mayor de 64 años                                    | 103,04        | 75,26        | 27,78        |
| <b>Actividad económica</b>                          |               |              |              |
| Empresarios con o sin asalariados                   | 122,73        | 78,14        | 44,59        |
| Empleados de cargo alto o medio                     | 116,47        | 80,62        | 35,85        |
| Empleados auxiliares u otros trabajadores y obreros | 107,40        | 68,57        | 38,83        |
| Jubilados   | 110,34        | 71,21        | 39,13        |
| Estudiantes, amas de casa o parados                 | 100,72        | 69,25        | 31,47        |
| <b>Nivel de ingresos</b>                            |               |              |              |
| De 12.000 a 24.000 euros                            | 106,70        | 68,89        | 37,81        |
| De 24.001 a 36.000 euros                            | 112,49        | 74,97        | 37,52        |
| De 36.001 a 48.000 euros                            | 117,16        | 75,94        | 41,22        |
| De 48.001 a 60.000 euros                            | 112,34        | 73,80        | 38,54        |
| De 60.001 a 72.000 euros                            | 107,46        | 73,64        | 33,82        |
| De 72.001 a 84.000 euros                            | 111,63        | 76,67        | 34,96        |
| Más de 84.000 euros                                 | 139,18        | 92,55        | 46,63        |
| <b>Conceptos pagados en origen</b>                  |               |              |              |
| Vuelo   | 99,50         | 37,00        | 62,50        |
| Vuelo y alojamiento                                 | 108,49        | 62,77        | 45,72        |
| Vuelo, alojamiento y desayuno                       | 158,20        | 100,05       | 58,15        |
| Vuelo, alojamiento y media pensión                  | 126,54        | 93,49        | 33,05        |
| Vuelo, alojamiento y pensión completa               | 129,03        | 91,06        | 37,97        |
| Vuelo, alojamiento y <i>todo incluido</i>           | 111,17        | 87,78        | 23,39        |
| <b>Antelación de la reserva del viaje</b>           |               |              |              |
| De 1 a 7 días                                       | 121,13        | 76,55        | 44,58        |
| De 8 a 15 días                                      | 112,72        | 75,98        | 36,74        |
| De 16 a 30 días                                     | 116,28        | 77,53        | 38,75        |
| De 31 a 90 días                                     | 116,38        | 77,37        | 39,01        |
| Más de 90 días                                      | 110,87        | 76,99        | 33,88        |

**Gasto por turista y día: total, en origen y en destino según las variables de clasificación. Lanzarote 2011 (IV Trimestre). (y 2)**

|  | TOTAL         | ORIGEN       | LANZAROTE    |
|--|---------------|--------------|--------------|
| <b>TOTAL</b>                                   | <b>114,68</b> | <b>76,51</b> | <b>38,17</b> |
| <b>Canales de venta del vuelo</b>              |               |              |              |
| Tour operadores                                | 112,68        | 76,99        | 35,69        |
| Compañías aéreas                               | 114,92        | 67,14        | 47,78        |
| Agencias de viajes                             | 125,65        | 93,73        | 31,92        |
| Portales de Internet                           | 113,01        | 72,23        | 40,78        |
| <b>Uso de vuelo de bajo coste</b>              |               |              |              |
| Sí voló en bajo coste                          | 110,69        | 68,44        | 42,25        |
| No voló en bajo coste                          | 118,24        | 83,00        | 35,24        |
| <b>Canales de reserva del alojamiento</b>      |               |              |              |
| Tour operadores                                | 112,90        | 79,90        | 33,00        |
| Alojamientos directamente                      | 117,86        | 68,01        | 49,85        |
| Agencias de viajes                             | 127,57        | 93,26        | 34,31        |
| Portales de Internet                           | 115,58        | 72,54        | 43,04        |
| <b>Tipo de alojamiento</b>                     |               |              |              |
| Hoteles o apartahoteles de 5*                  | 164,58        | 113,52       | 51,06        |
| Hoteles o apartahoteles de 4*                  | 118,48        | 87,78        | 30,70        |
| Hoteles o apartahoteles de 1, 2 y 3*           | 108,80        | 74,36        | 34,44        |
| Extrahoteleros                                 | 104,67        | 60,63        | 44,04        |
| Viviendas propias o casas de amigos/familiares | 74,84         | 34,85        | 39,99        |
| Otros tipos de alojamientos                    | 103,60        | 65,77        | 37,83        |
| <b>Motivos de estancia</b>                     |               |              |              |
| Vacaciones                                     | 114,77        | 77,00        | 37,77        |
| Motivos profesionales o familiares             | 106,17        | 57,59        | 48,58        |
| Otros motivos                                  | 134,93        | 72,77        | 62,16        |
| <b>Noches pernoctadas</b>                      |               |              |              |
| De 1 a 7 noches                                | 120,87        | 80,12        | 40,75        |
| De 8 a 15 noches                               | 100,76        | 69,00        | 31,76        |
| De 16 a 31 noches                              | 68,81         | 40,62        | 28,19        |
| Más de 31 noches                               | 49,24         | 22,09        | 27,15        |

## FICHA TÉCNICA

Los datos del informe están referidos a la *Encuesta sobre Gasto Turístico 2011 (Cuarto Trimestre)*, realizada por el Instituto Canario de Estadística (ISTAC) cuyas características técnicas son las siguientes:

- **Universo:** población turística de Lanzarote durante el cuarto trimestre de 2011.
- **Ámbito de estudio:** isla de Lanzarote.
- **Tamaño de la muestra:** 1.485 entrevistas realizadas en el cuarto trimestre de 2011.
- **Error muestral máximo:** la muestra definida para un nivel de confianza del 95 por ciento y de probabilidades ( $p=q=50$ ), supone un error para datos globales de  $\pm 2.6 \%$ .
- **Tipo de muestreo:** Para el conjunto de Canarias se ha utilizado un muestreo bietápico de conglomerados con estratificación de las unidades de primera etapa. Las unidades de primera etapa (o unidades primarias de muestreo, UPM) son los aeropuertos canarios con tráfico internacional/comunitario y las de segunda etapa (o unidades secundarias de muestreo, USM) las constituyen los países de destino de los vuelos. La estratificación de las UPM se produce mediante el cruce de las variables *nacionalidad* y *aeropuerto*. Dentro de estas unidades de segunda etapa se realiza una selección aleatoria de las unidades informantes. La última unidad de selección es el país de destino y la unidad de observación son los turistas mayores de 16 años.
- **Lugar de la entrevista:** Aeropuerto de Lanzarote.

## CONCEPTOS Y DEFINICIONES

De acuerdo con las Recomendaciones Internacionales para Estadísticas de Turismo (2008), de la Organización Mundial del Turismo (OMT), el gasto turístico hace referencia a la suma pagada por la adquisición de bienes y servicios de consumo y de objetos valiosos, para uso propio o para regalar, antes y durante los viajes turísticos; incluyendo los gastos incurridos por los propios visitantes, así como los gastos pagados o reembolsados por otros.

Se consideran las siguientes mediciones del gasto turístico:

**Gasto total (GT):** Se entiende con este término todo el consumo efectuado por una persona calificada como turista durante su desplazamiento y estancia en el lugar de destino. Por lo tanto, quedan excluidas del gasto las inversiones realizadas en Canarias por los turistas. El gasto total se desglosa, según el lugar donde ha sido realizado, en gasto en origen y gasto en Canarias.

**Gasto en origen (GO):** Se incluyen todos los importes correspondientes al viaje y la estancia pagados en el país de procedencia del visitante. El gasto en origen incluye los siguientes conceptos:

- *Vuelo*: se entiende por vuelo el trayecto o trayectos realizados por vía aérea entre el país de origen del visitante y algún aeropuerto de destino ubicado en Canarias, así como los trayectos aeropuerto-alojamiento-aeropuerto, vuelo aéreo o trayecto marítimo entre islas, etc. En la totalidad de los casos, el vuelo aéreo desde y hasta el país de procedencia está abonado en el origen.
- Alojamiento, en cualquiera de los tipos de hospedaje de la Comunidad Autónoma Canaria.
- Alojamiento y desayuno.
- Alojamiento y media pensión: cuando el régimen de alojamiento incluye la media pensión (desayuno y almuerzo, o desayuno y cena).
- Alojamiento y pensión completa: cuando el régimen de alojamiento incluye desayuno, almuerzo y cena.
- Todo incluido: se ofrece, a un precio cerrado, los siguientes servicios: alojamiento, pensión completa, provisión de alimentos y bebidas así como servicios de actividades recreativas, culturales y deportivas.
- Excursiones, actividades deportivas y de ocio.
- Alquiler de vehículos: automóviles con o sin conductor, vehículos de navegación (embarcaciones, motos acuáticas), etc.
- Viaje combinado a otras islas.

**Gasto en Canarias (GC):** Es el gasto efectuado durante la estancia en Canarias. De acuerdo con las recomendaciones internacionales el gasto en Canarias se desglosa en los siguientes conceptos:

- a) Alojamiento. Alojamiento y gastos extras dentro de alojamiento.
- b) Alimentos y bebidas.
  - Compras alimenticias en supermercados.
  - Restaurantes.
- c) Transporte local.
  - Transporte de pasajeros por carretera: Que incluye los conceptos de taxi y transporte público
  - Alquiler de equipos de transporte: que incluye el concepto de alquiler de vehículos
- d) Actividades recreativas, culturales y deportivas: excursiones organizadas, ocio y diversión, viajes a otras islas, actividades deportivas, actividades culturales y discotecas.
- e) Compras. Souvenirs.
- f) Otros gastos: salud, servicios personales, gastos farmacéuticos, etc.