



ENCUESTA SOBRE
GASTO TURÍSTICO

LANZAROTE 2012
Tercer Trimestre (3T)

www.datosdelanzarote.com



ÍNDICE

	Página
PRESENTACIÓN	2
1.- GASTO POR TURISTA Y DÍA	4
1.1.- Comparación con Canarias	4
1.2.- Evolución del gasto diario por turista	5
1.3.- Gasto diario por turista según municipio	6
2. GASTO DIARIO POR TURISTA EN DESTINO	9
2.1.- Gasto en destino según características del turista	9
2.2.- Desglose del gasto diario por turista en destino	10
2.3.- Evolución de los distintos conceptos del gasto diario en destino	11
3.- MACROMAGNITUDES: GASTO TURÍSTICO TOTAL	13
3.1.- Evolución del gasto turístico total	14
ANEXO	15
Evolución del gasto por turista y día (total, en origen y en destino) según trimestre y estimación anual	16
Tabla de gasto por turista y día: total, en origen y en destino según las variables de clasificación	17
Ficha técnica	19
Conceptos y definiciones	20

PRESENTACIÓN

Este informe recoge los datos para Lanzarote de la *Encuesta sobre Gasto Turístico 2012 (Tercer Trimestre)* realizada por el Instituto Canario de Estadística **(ISTAC)**.

La *Encuesta sobre el Gasto Turístico* tiene como objetivo básico conocer el volumen y la estructura del gasto realizado por los turistas que pernoctan al menos una noche en cualquier tipo de alojamiento de Canarias.

Con el fin de facilitar la lectura e incrementar la difusión de los resultados para Lanzarote, el **Centro de Datos** del Cabildo Insular ha realizado el presente documento con comentarios, tablas y gráficos de los datos estadísticos facilitados por el ISTAC.

En el documento se ofrecen los resultados del tercer trimestre de 2012 y su comparación con los datos de la misma temporada para el periodo (2006-11).

1.- GASTO POR TURISTA Y DÍA

El gasto total por turista y día que visitó Lanzarote en el tercer trimestre de 2012 fue de **118,71 euros**, de los que 84,65 € se gastaron en origen y 34,06 € en Lanzarote.

GASTO POR TURISTA Y DÍA (€)	3T 2012
Gasto en origen	84,65
Gasto en Lanzarote	34,06
GASTO TOTAL	118,71

1.1.- Comparación con Canarias

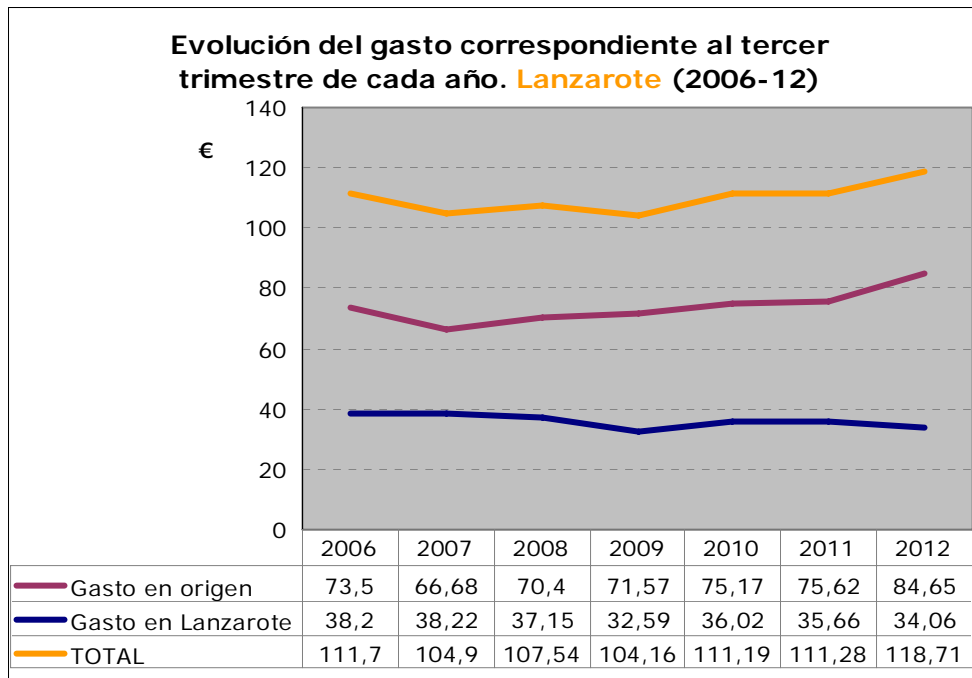
Lanzarote está **1,5 euros por debajo** de la media **del gasto total** por turista que se produjo en Canarias durante el tercer trimestre de 2012.

También el gasto en destino fue 0,47 euros inferior a la media regional.

GASTO POR TURISTA Y DÍA SEGÚN ISLA (€)	3T 2012		
	TOTAL	ORIGEN	EN LA ISLA
Lanzarote	118,71	84,65	34,06
Fuerteventura	120,11	94,01	26,11
Gran Canaria	124,11	86,83	37,28
Tenerife	119,32	82,69	36,63
La Palma	113,94	78,69	35,25
CANARIAS	120,21	85,68	34,53

1.2.- Evolución del gasto diario por turista (2006-12). Tercer trimestre

El **gasto total por turista y día aumentó** en el tercer trimestre de 2012 con respecto al mismo trimestre de años anteriores. Esto se debe sobre todo al incremento del gasto en origen.



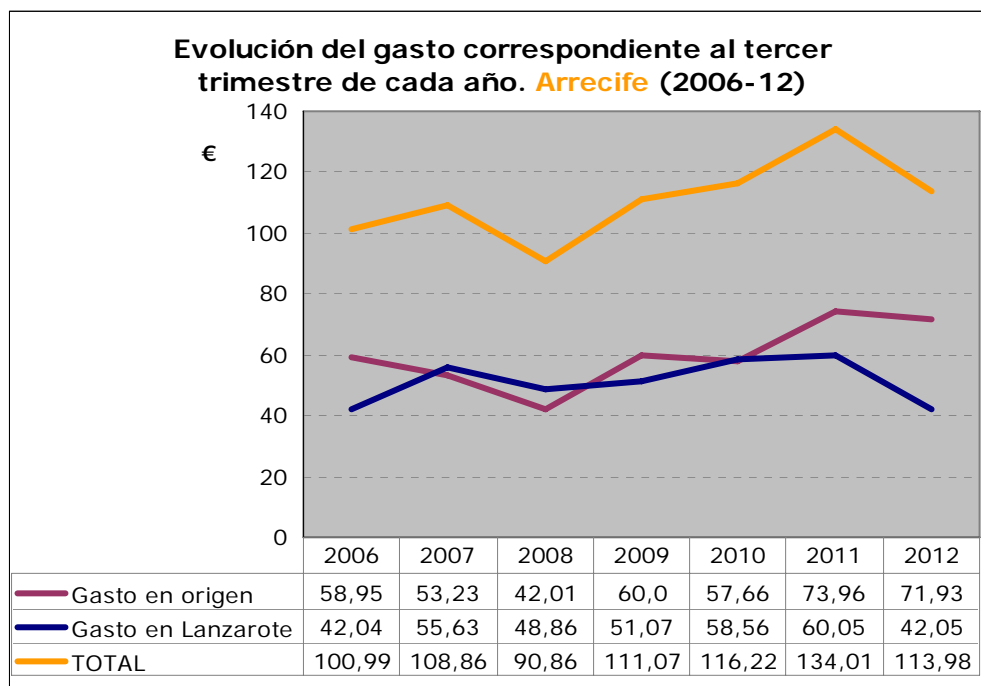
1.3.- Gasto diario por turista según municipio

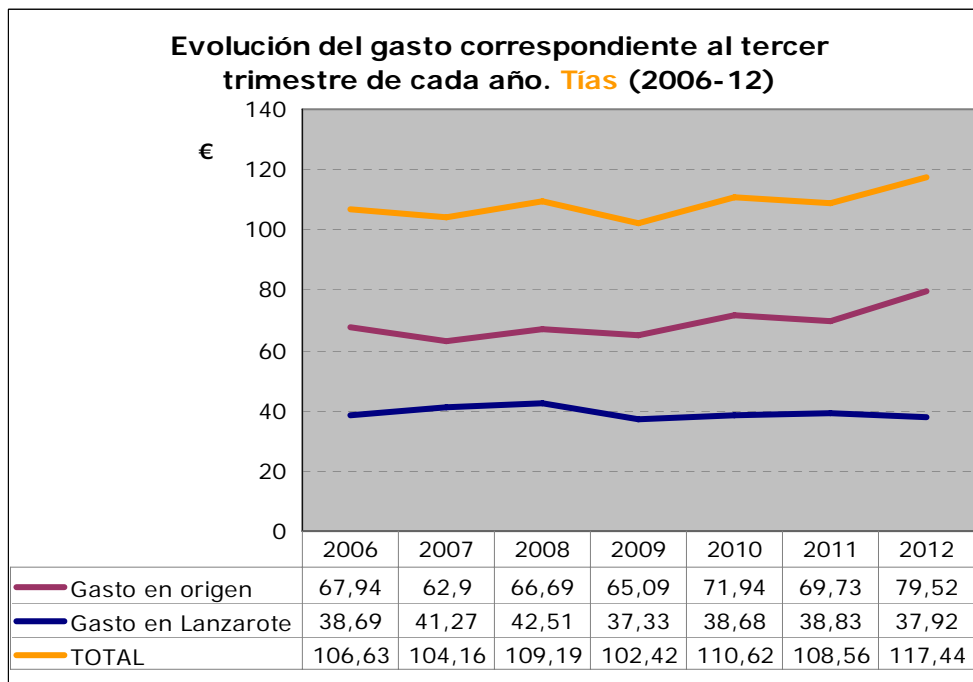
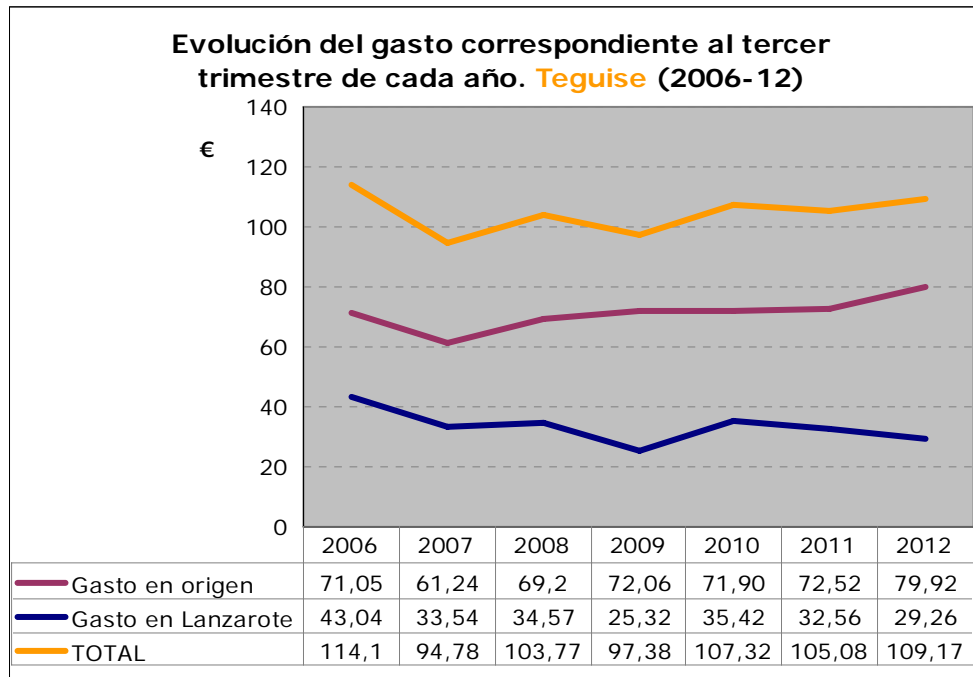
Los turistas alojados en las zonas turísticas del municipio de Yaiza fueron los que mayor gasto total por persona realizaron, mientras que los alojados en Arrecife fueron los que efectuaron más consumo en la isla.

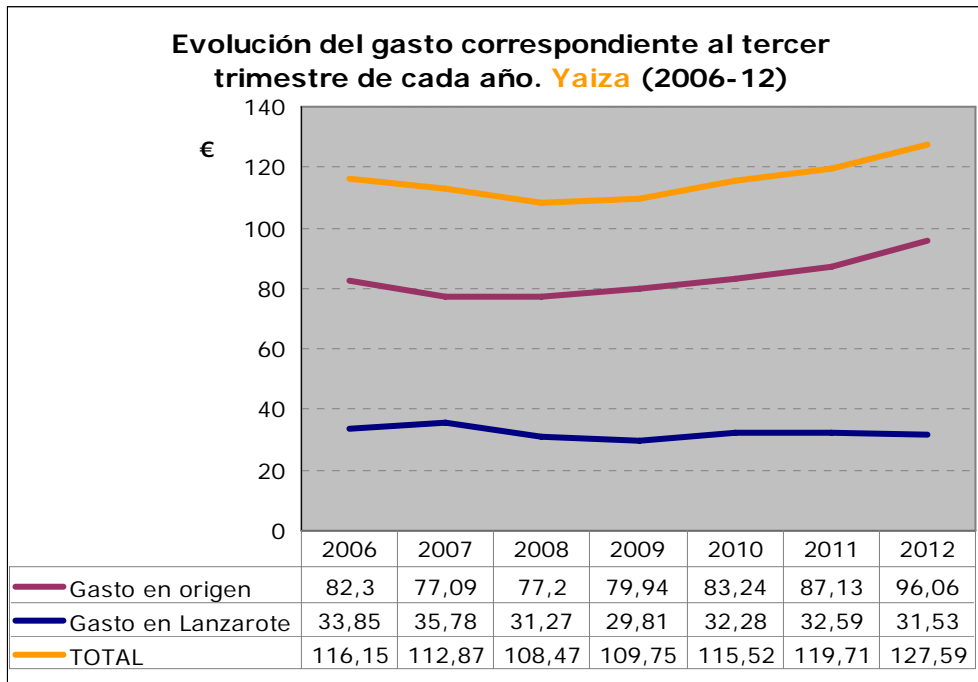
Los alojados en el municipio de Tegui se fueron los de menor gasto.

GASTO POR TURISTA Y DÍA SEGÚN MUNICIPIO (€)	TOTAL	ORIGEN	EN LA ISLA
LANZAROTE	118,71	84,65	34,06
Arrecife	113,98	71,93	42,05
Tegui se	109,17	79,92	29,26
Tías	117,44	79,52	37,92
Yaiza	127,59	96,06	31,53

Evolución del gasto en los municipios turísticos







2. GASTO DIARIO POR TURISTA EN DESTINO

2.1.- Gasto en destino según características del turista¹

El gasto por turista en destino es el correspondiente al **consumo realizado exclusivamente durante la estancia en Lanzarote**.

En la siguiente tabla se muestra las características del gasto por persona y día en destino según distintas variables (país de residencia del turista, edad, actividad económica, nivel de ingresos, etc.). Con respecto a esas variables, que aparecen en la primera columna de la tabla, se incluye la **tipología de turistas con mayor gasto (segunda columna) y la de menor gasto (cuarta columna)**.

SEGÚN...	3T 2012 GASTO EN LANZAROTE (en destino) 34,06 €			
	Mayor gasto	€	Menor gasto	€
País de residencia	Países Nórdicos	45,43	Alemania	24,21
Sexo	Hombre	41,46	Mujer	31,00
Edad	De 16 a 24 años	40,39	De 45 a 64 años	32,85
Actividad económica	Empresarios con o sin asalariados	37,20	Funcionarios o empleados de cargo alto o medio	33,23
Nivel de ingresos	Mas de 84.000	36,96	De 72.000 a 84.000 euros	31,22
Conceptos pagados en origen	Vuelo	49,56	Vuelo, alojamiento y todo incluido	19,28
Antelación de la reserva del viaje	De 8 a 15 días	37,43	Más de 90 días	30,47
Canales de venta del vuelo	Compañías Aéreas	42,30	Agencias de viajes	29,01
Uso de vuelo de bajo coste	Si voló en bajo coste	36,88	No voló en bajo coste	32,04
Canales de reserva del alojamiento	Alojamientos directamente	44,31	Agencias de viajes	28,42
Tipo de alojamiento	Hoteles o apartahoteles de 5*	43,01	Hoteles o apartahoteles de 4 estrellas	28,31
Noches pernctadas	De 1 a 7 noches	37,00	De 8 a 15 noches	30,82

¹ En el anexo se incluye la tabla estadística del gasto total, en origen y en destino según las variables de clasificación.

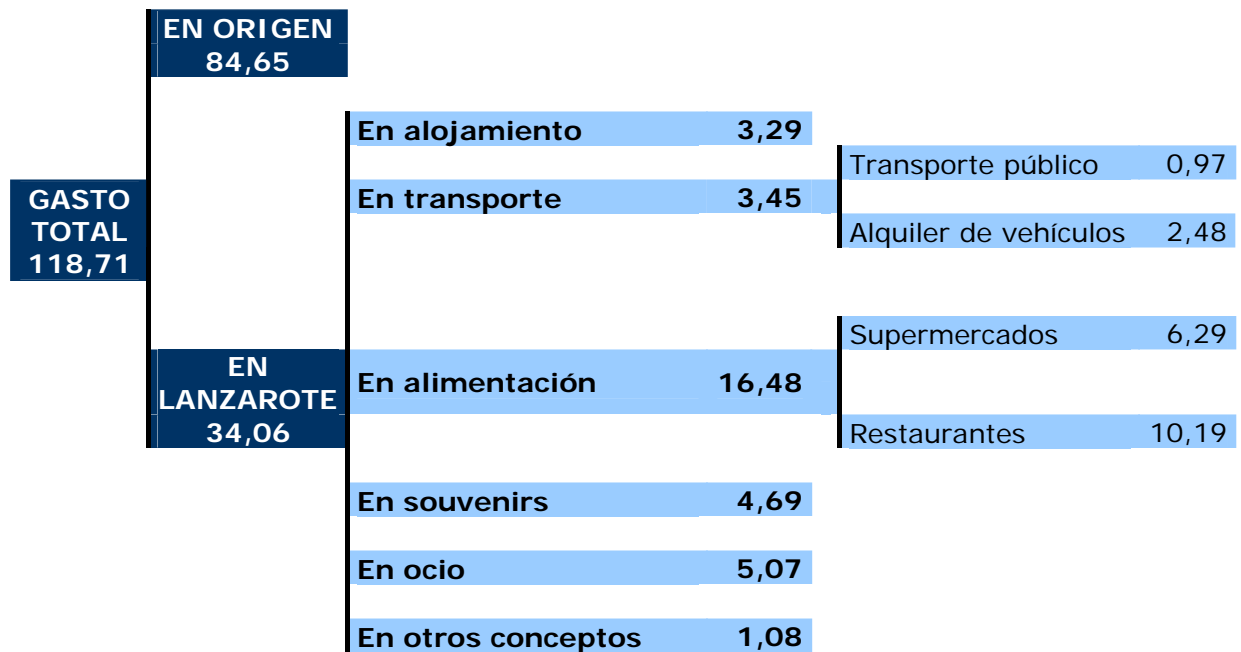
2.2.- Desglose del gasto diario por turista en destino

El gasto en destino es **el efectuado durante la estancia en Lanzarote**. De acuerdo con las recomendaciones internacionales el gasto en destino se desglosa en los siguientes conceptos:

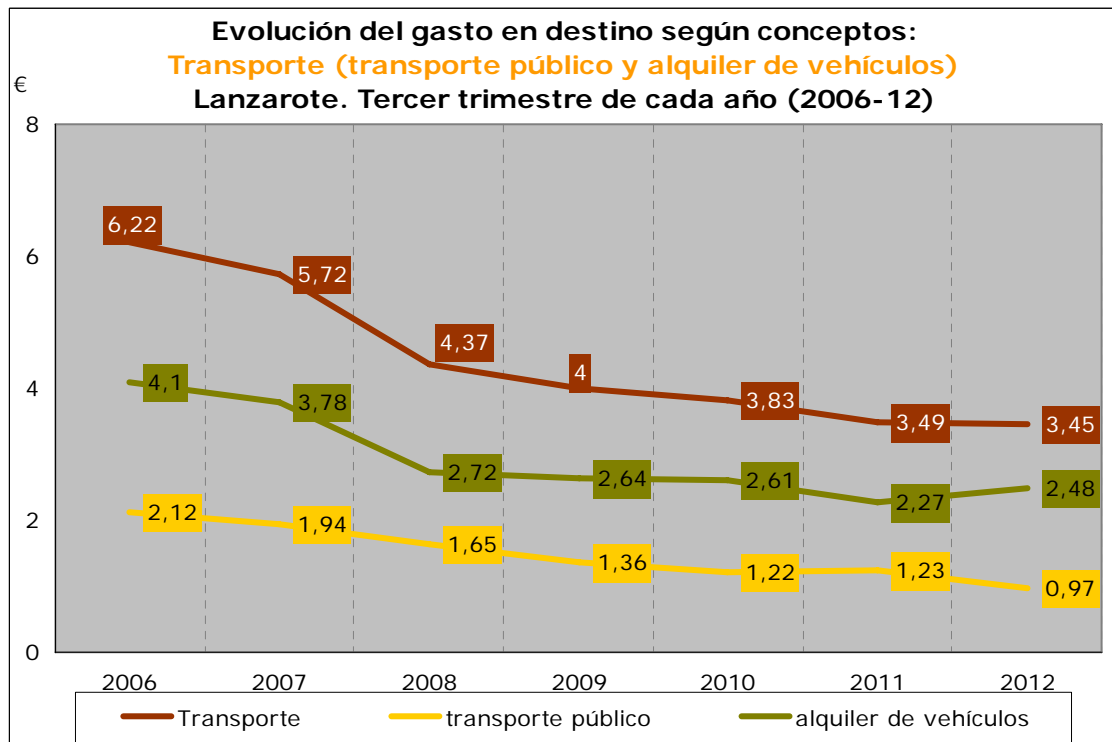
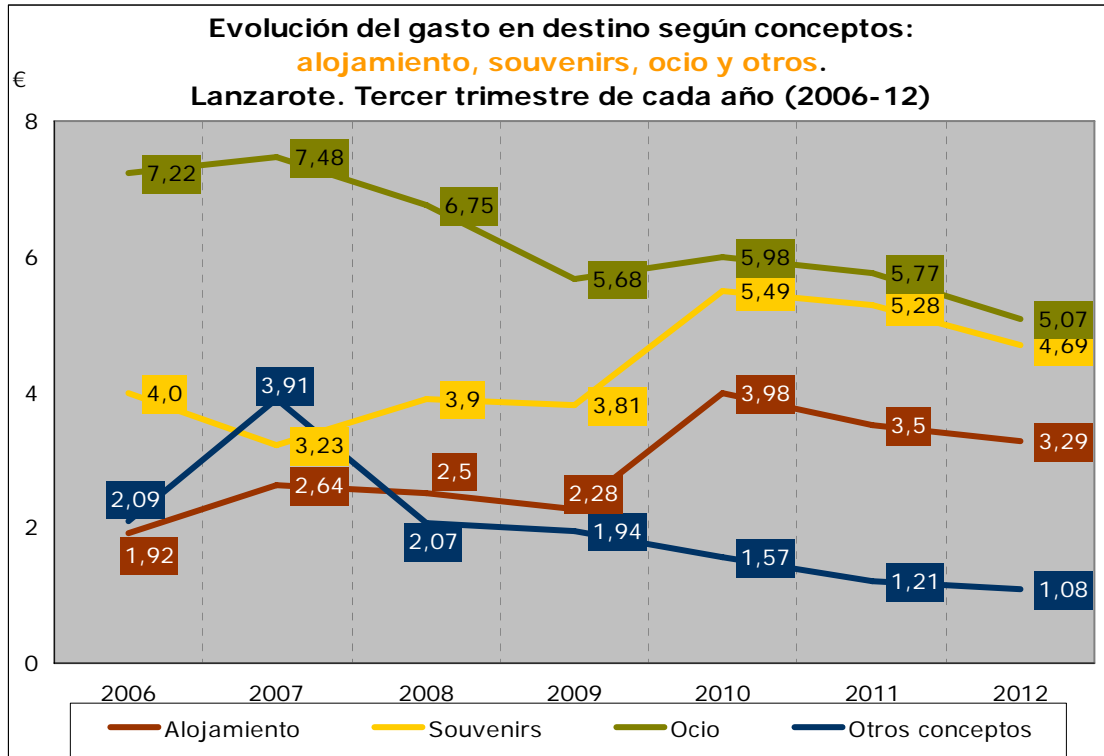
a) Alojamiento. Alojamiento y gastos extras dentro de alojamiento; **b)** Alimentos y bebidas (compras alimenticias en supermercados y restaurantes); **c)** Transporte local (transporte de pasajeros por carretera: que incluye los conceptos de taxi y transporte público, y alquiler de equipos de transporte: que incluye el concepto de alquiler de vehículos); **d)** Actividades recreativas, culturales y deportivas. Que incluye los siguientes conceptos: excursiones organizadas, ocio y diversión, viajes a otras islas, actividades deportivas, actividades culturales y discotecas; **e)** Compras. Souvenirs; y **f)** Otros gastos, que incluye los siguientes conceptos: salud, servicios personales, gastos farmacéuticos y otros gastos.

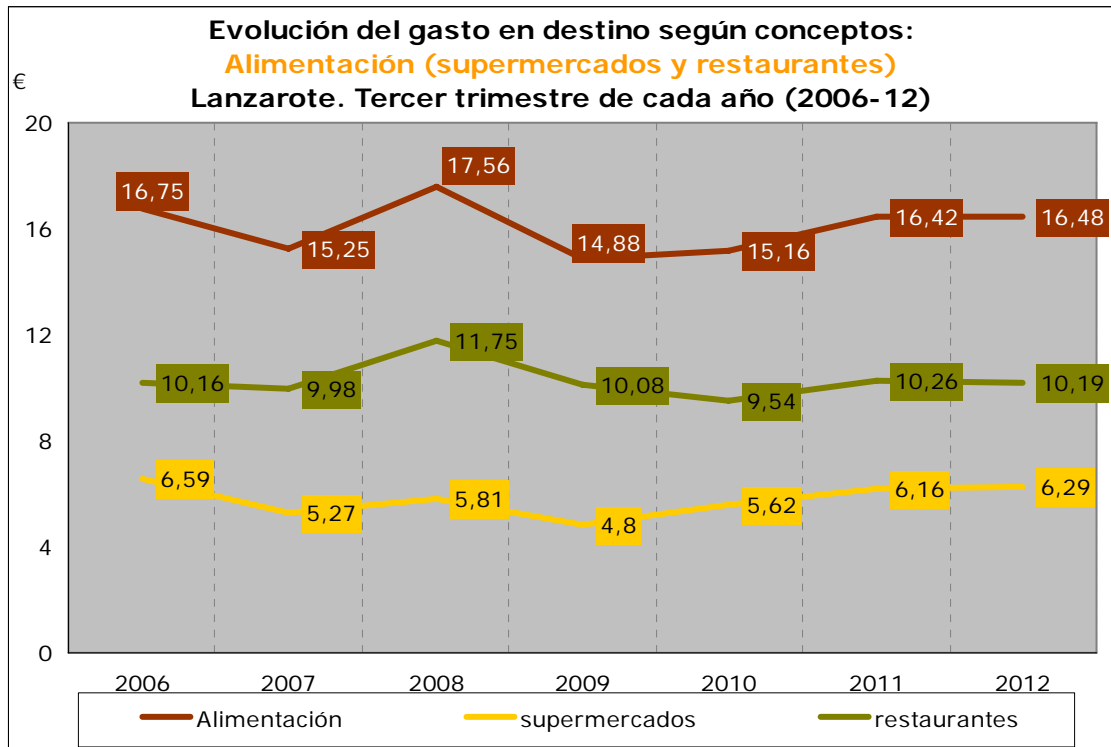
De los 34,06 euros diarios que se gastó cada turista en Lanzarote, 3,29 se destinaron a alojamiento, 3,45 a transporte (0,97 a transporte público y 2,48 a alquiler de vehículos), 16,48 euros (el 48,4 % del gasto en la isla) a alimentación (6,29 € en supermercados y 10,19 € en restaurantes), 4,69 a souvenirs, 5,07 a ocio y 1,08 euros en otros conceptos.

GASTO POR TURISTA Y DÍA. LANZAROTE 2011 (Tercer trimestre). Euros



2.3.- Evolución de los distintos conceptos del gasto diario en destino





3.- MACROMAGNITUDES: GASTO TURÍSTICO TOTAL

El gasto total efectuado por el turismo que visitó Lanzarote en el tercer trimestre de 2012 fue de **628,7 millones de euros**, de los que 448,3 millones se gastaron en origen y **180,4 en Lanzarote**.

GASTO TURÍSTICO TOTAL	3T 2012 (Millones de €)
Gasto en origen	448,3
Gasto en Lanzarote	180,4
GASTO TOTAL	628,7

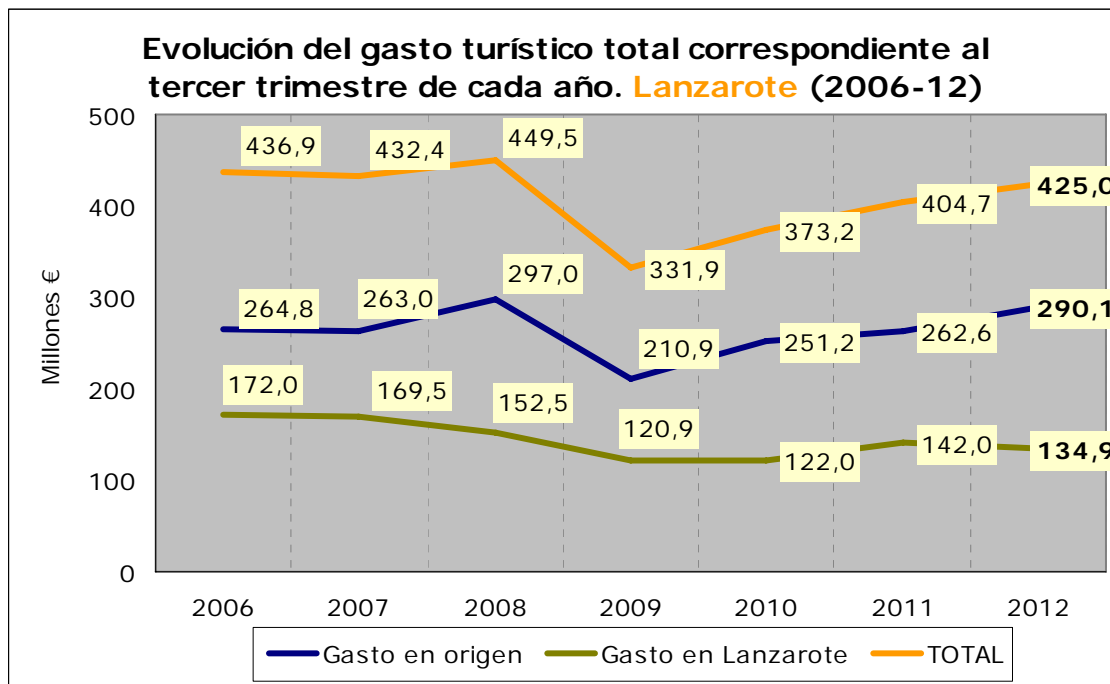
Dentro de Canarias, **Lanzarote es la tercera isla con mayor facturación turística**. En concreto, tiene el 18 % del gasto en destino dentro del conjunto regional.

GASTO TURÍSTICO TOTAL SEGÚN ISLA	3T 2012 (Millones de €)		
	TOTAL	ORIGEN	EN LA ISLA
Lanzarote	628,7	448,3	180,4
Fuerteventura	574,6	451,9	122,7
Gran Canaria	863,7	600,6	263,1
Tenerife	1.299,8	890,1	409,7
La Palma	61,0	41,9	19,1
CANARIAS	3.452,9	2.449,6	1.003,3

3.1.- Evolución del gasto turístico total (2006-12). Tercer trimestre

El gasto turístico total aumenta en el tercer trimestre de 2012 por tercer año consecutivo, con respecto al mismo trimestre de años anteriores. Esto se debe sobre todo al incremento del gasto turístico en origen.

El gasto turístico en destino, en cambio, ha disminuido con respecto al tercer trimestre de 2011.



ANEXO

Evolución del gasto por turista y día (total, en origen y en destino) según trimestre y estimación anual. Lanzarote (2006-III trimestre 2012)

PERIODO	GASTO (€)		
	TOTAL	ORIGEN	DESTINO
2012 (3T)	118,71	84,65	34,06
2011 (3T)	111,28	75,62	35,66
2011 (2T)	111,06	73,81	37,25
2011 (1T)	108,40	70,41	37,99
2010 (ANUAL)	109,45	73,18	36,27
2010 (4T)	110,41	72,77	37,64
2010 (3T)	111,19	75,17	36,02
2010 (2T)	110,58	74,2	36,38
2010 (1T)	105,51	70,52	34,99
2009 (ANUAL)	101,95	67,35	34,6
2009 (4T)	102,83	67,2	35,62
2009 (3T)	104,16	71,57	32,59
2009 (2T)	102,05	67,56	34,49
2009 (1T)	98,69	63,08	35,61
2008 (ANUAL)	104,14	66,54	37,6
2008 (4T)	106,13	65,35	40,77
2008 (3T)	107,54	70,4	37,15
2008 (2T)	100,12	61,65	38,47
2008 (1T)	102,58	68,23	34,35
2007 (ANUAL)	104,25	65,78	38,48
2007 (4T)	103,75	68	35,74
2007 (3T)	104,9	66,68	38,22
2007 (2T)	102	63,96	38,04
2007 (1T)	106,26	64,26	42
2006 (ANUAL)	105,62	68,29	37,33
2006 (4T)	111,77	72,76	39,01
2006 (3T)	111,7	73,5	38,2
2006 (2T)	100	66,03	33,97
2006 (1T)	97,5	59,62	37,88

Tabla de gasto por turista y día: total, en origen y en destino según las variables de clasificación. Lanzarote 2012 (III Trimestre). (1)

	TOTAL	ORIGEN	LANZAROTE
TOTAL	118,71	84,65	34,06
País de residencia			
Alemania	117,96	93,75	24,21
España	122,59	84,59	38,00
Holanda	122,42	86,81	35,61
Países Nórdicos	137,34	91,91	45,43
Reino Unido	116,47	84,42	32,06
Otros países	119,1	78,49	40,61
Sexo			
Hombre	120,62	85,25	35,37
Mujer	116,09	83,83	32,25
Edad			
De 16 a 24 años	126,69	86,30	40,39
De 25 a 44 años	117,81	83,63	34,17
De 45 a 64 años	117,49	84,64	32,85
Mayor de 64 años	121,90	87,86	34,04
Actividad económica			
Empresarios con o sin asalariados	122,04	84,84	37,2
Empleados de cargo alto o medio	117,67	84,44	33,23
Empleados auxiliares u otros trabajadores y obreros	113,77	79,85	33,92
Jubilados	114,23	80,47	33,76
Estudiantes, amas de casa o parados	120,62	85,28	35,35
Nivel de ingresos			
De 12.000 a 24.000 euros	112,15	76,11	36,04
De 24.001 a 36.000 euros	118,2	83,42	34,78
De 36.001 a 48.000 euros	113,4	78,03	35,36
De 48.001 a 60.000 euros	123,51	89,35	34,16
De 60.001 a 72.000 euros	122,24	86,6	35,64
De 72.001 a 84.000 euros	114,13	82,91	31,22
Más de 84.000 euros	129,95	93	36,96
Conceptos pagados en origen			
Vuelo	88,94	39,38	49,56
Vuelo y alojamiento	116,53	73,69	42,85
Vuelo, alojamiento y desayuno	142,40	94,32	48,08
Vuelo, alojamiento y media pensión	139,63	104,07	35,56
Vuelo, alojamiento y pensión completa	149,08	113,32	35,76
Vuelo, alojamiento y <i>todo incluido</i>	120,69	101,42	19,28
Antelación de la reserva del viaje			
De 1 a 7 días	121,49	87,06	34,43
De 8 a 15 días	128,54	91,11	37,43
De 16 a 30 días	126,27	89,46	36,81
De 31 a 90 días	123,44	87,12	36,32
Más de 90 días	112,41	81,93	30,47

Gasto por turista y día: total, en origen y en destino según las variables de clasificación. Lanzarote 2012 (III Trimestre). (y 2)

	TOTAL	ORIGEN	LANZAROTE
TOTAL	118,71	84,65	34,06
Canales de venta del vuelo			
Tour operadores	119,24	87,09	32,16
Compañías aéreas	107,10	64,80	42,30
Agencias de viajes	132,62	103,61	29,01
Portales de Internet	114,90	81,01	33,89
Uso de vuelo de bajo coste			
Sí voló en bajo coste	112,06	75,17	36,88
No voló en bajo coste	123,6	91,56	32,04
Canales de reserva del alojamiento			
Tour operadores	121,04	89,48	31,56
Alojamientos directamente	117,41	73,10	44,31
Agencias de viajes	132,32	103,90	28,42
Portales de Internet	112,78	76,16	36,62
Tipo de alojamiento			
Hoteles o apartahoteles de 5*	132,98	104,67	28,31
Hoteles o apartahoteles de 4*	109,08	79,53	29,55
Hoteles o apartahoteles de 1, 2 y 3*	110,22	71,76	38,46
Extrahoteleros	69,73	32,99	36,74
Viviendas propias o casas de amigos/familiares	122,26	75,51	46,75
Otros tipos de alojamientos	132,98	104,67	28,31
Motivos de estancia			
Vacaciones	118,94	85,02	33,92
Motivos profesionales o familiares	93,04	48,57	44,47
Otros motivos	190,58	138,92	51,66
Noches pernoctadas			
De 1 a 7 noches	134,19	97,19	37,00
De 8 a 15 noches	104,24	73,42	30,82
De 16 a 31 noches	76,42	44,21	32,2
Más de 31 noches	70,43	32,76	37,67

FICHA TÉCNICA

Los datos del informe están referidos a la *Encuesta sobre Gasto Turístico 2012 (Tercer Trimestre)*, realizada por el Instituto Canario de Estadística (ISTAC) cuyas características técnicas son las siguientes:

- **Universo:** población turística de Lanzarote durante el tercer trimestre de 2012.
- **Ámbito de estudio:** isla de Lanzarote.
- **Tamaño de la muestra:** 1.747 entrevistas realizadas en el tercer trimestre de 2012.
- **Error muestral máximo:** la muestra definida para un nivel de confianza del 95 por ciento y de probabilidades ($p=q=50$), supone un error para datos globales de $\pm 2.6 \%$.
- **Tipo de muestreo:** Para el conjunto de Canarias se ha utilizado un muestreo bietápico de conglomerados con estratificación de las unidades de primera etapa. Las unidades de primera etapa (o unidades primarias de muestreo, UPM) son los aeropuertos canarios con tráfico internacional/comunitario y las de segunda etapa (o unidades secundarias de muestreo, USM) las constituyen los países de destino de los vuelos. La estratificación de las UPM se produce mediante el cruce de las variables *nacionalidad* y *aeropuerto*. Dentro de estas unidades de segunda etapa se realiza una selección aleatoria de las unidades informantes. La última unidad de selección es el país de destino y la unidad de observación son los turistas mayores de 16 años.
- **Lugar de la entrevista:** Aeropuerto de Lanzarote.

CONCEPTOS Y DEFINICIONES

De acuerdo con las Recomendaciones Internacionales para Estadísticas de Turismo (2008), de la Organización Mundial del Turismo (OMT), el gasto turístico hace referencia a la suma pagada por la adquisición de bienes y servicios de consumo y de objetos valiosos, para uso propio o para regalar, antes y durante los viajes turísticos; incluyendo los gastos incurridos por los propios visitantes, así como los gastos pagados o reembolsados por otros.

Se consideran las siguientes mediciones del gasto turístico:

Gasto total (GT): Se entiende con este término todo el consumo efectuado por una persona calificada como turista durante su desplazamiento y estancia en el lugar de destino. Por lo tanto, quedan excluidas del gasto las inversiones realizadas en Canarias por los turistas. El gasto total se desglosa, según el lugar donde ha sido realizado, en gasto en origen y gasto en Canarias.

Gasto en origen (GO): Se incluyen todos los importes correspondientes al viaje y la estancia pagados en el país de procedencia del visitante. El gasto en origen incluye los siguientes conceptos:

- *Vuelo*: se entiende por vuelo el trayecto o trayectos realizados por vía aérea entre el país de origen del visitante y algún aeropuerto de destino ubicado en Canarias, así como los trayectos aeropuerto-alojamiento-aeropuerto, vuelo aéreo o trayecto marítimo entre islas, etc. En la totalidad de los casos, el vuelo aéreo desde y hasta el país de procedencia está abonado en el origen.
- Alojamiento, en cualquiera de los tipos de hospedaje de la Comunidad Autónoma Canaria.
- Alojamiento y desayuno.
- Alojamiento y media pensión: cuando el régimen de alojamiento incluye la media pensión (desayuno y almuerzo, o desayuno y cena).
- Alojamiento y pensión completa: cuando el régimen de alojamiento incluye desayuno, almuerzo y cena.
- Todo incluido: se ofrece, a un precio cerrado, los siguientes servicios: alojamiento, pensión completa, provisión de alimentos y bebidas así como servicios de actividades recreativas, culturales y deportivas.
- Excursiones, actividades deportivas y de ocio.
- Alquiler de vehículos: automóviles con o sin conductor, vehículos de navegación (embarcaciones, motos acuáticas), etc.
- Viaje combinado a otras islas.

Gasto en Canarias (GC): Es el gasto efectuado durante la estancia en Canarias. De acuerdo con las recomendaciones internacionales el gasto en Canarias se desglosa en los siguientes conceptos:

- a) Alojamiento. Alojamiento y gastos extras dentro de alojamiento.
- b) Alimentos y bebidas.
 - Compras alimenticias en supermercados.
 - Restaurantes.
- c) Transporte local.
 - Transporte de pasajeros por carretera: Que incluye los conceptos de taxi y transporte público
 - Alquiler de equipos de transporte: que incluye el concepto de alquiler de vehículos
- d) Actividades recreativas, culturales y deportivas: excursiones organizadas, ocio y diversión, viajes a otras islas, actividades deportivas, actividades culturales y discotecas.
- e) Compras. Souvenirs.
- f) Otros gastos: salud, servicios personales, gastos farmacéuticos, etc.