



CENTRO DE DATOS

# ENCUESTA SOBRE **GASTO TURÍSTICO**

---

LANZAROTE 2013  
**Primer Trimestre (1T)**

[www.datosdelanzarote.com](http://www.datosdelanzarote.com)

**istac** | INSTITUTO CANARIO  
DE ESTADÍSTICA



**CABILDO DE LANZAROTE**  
Área de Transportes y Centro de Datos

## ÍNDICE

	Página
PRESENTACIÓN	3
I.- GASTO TURÍSTICO DIARIO POR TURISTA	4
1.- Comparación con Canarias	4
2.- Evolución del gasto	5
3.- Gasto según municipio	6
4.- Gasto en destino según características del turista	9
5.- Desglose del gasto en destino	10
6.- Evolución de los distintos conceptos del gasto en destino	11
II.- MACROMAGNITUDES: GASTO TOTAL	13
ANEXO	14
Evolución del gasto por turista y día (total, en origen y en destino) según trimestre y estimación anual. Lanzarote (2006-I trimestre 2013)	15
Tabla de gasto por turista y día: total, en origen y en destino según las variables de clasificación	16
Ficha técnica	18
Conceptos y definiciones	18

## PRESENTACIÓN

La *Encuesta sobre el Gasto Turístico* tiene como objetivo básico conocer el volumen y la estructura del gasto realizado por los turistas que pernoctan al menos una noche en cualquier tipo de alojamiento de Canarias.

Con el fin de facilitar la lectura e incrementar la difusión de los resultados para Lanzarote, el **Centro de Datos** del Cabildo Insular ha realizado el presente documento con comentarios, tablas y gráficos de los datos estadísticos facilitados por el Instituto Canario de Estadística (ISTAC).

**En el documento se ofrecen los resultados del primer trimestre de 2013 y su comparación con los datos de la misma temporada para el periodo (2006-12).**

## I.- GASTO TURÍSTICO DIARIO POR TURISTA

El **gasto total por turista y día que visitó Lanzarote en el primer trimestre de 2013 fue de 118,49 euros**, de los que 82,33 € se gastaron en origen y 36,16 € en Lanzarote.

<b>GASTO POR TURISTA Y DÍA (€)</b>	<b>1T 2013</b>
Gasto en origen	<b>82,33</b>
Gasto en Lanzarote	<b>36,16</b>
<b>GASTO TOTAL</b>	<b>118,49</b>

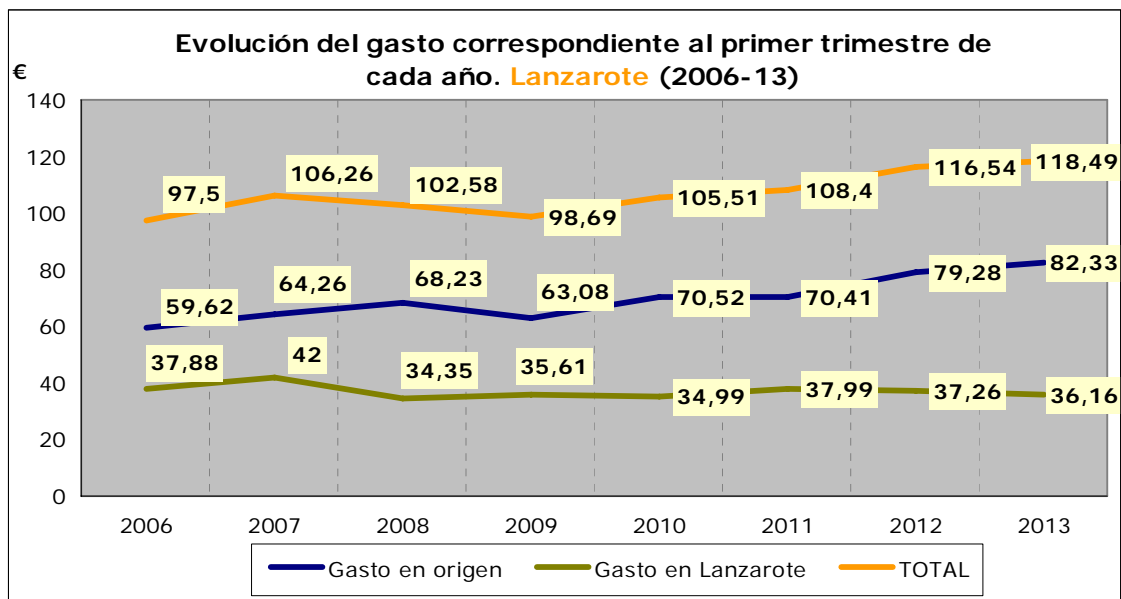
### 1.- Comparación con Canarias

Lanzarote está 8,45 euros **por debajo** de la media **del gasto total que se produjo en Canarias** durante el primer trimestre de 2013. También el gasto en destino está 3,28 € por debajo.

<b>GASTO POR TURISTA Y DÍA SEGÚN ISLA (€)</b>	<b>1T 2013</b>		
	<b>TOTAL</b>	<b>ORIGEN</b>	<b>EN LA ISLA</b>
Lanzarote	<b>118,49</b>	<b>82,33</b>	<b>36,16</b>
Fuerteventura	116,56	89,40	27,16
Gran Canaria	130,77	85,10	45,67
Tenerife	129,80	90,46	39,34
La Palma	123,79	85,68	38,11
<b>CANARIAS</b>	<b>126,94</b>	<b>87,50</b>	<b>39,44</b>

## 2.- Evolución del gasto (2006-13). Primer trimestre

El **gasto total por turista y día aumentó** en el primer trimestre de 2013 con respecto a 2012, de hecho es el gasto total más alto de toda la serie desde 2006. Ello es **debido al aumento del gasto en origen, ya que el gasto directo en Lanzarote desciende levemente**.

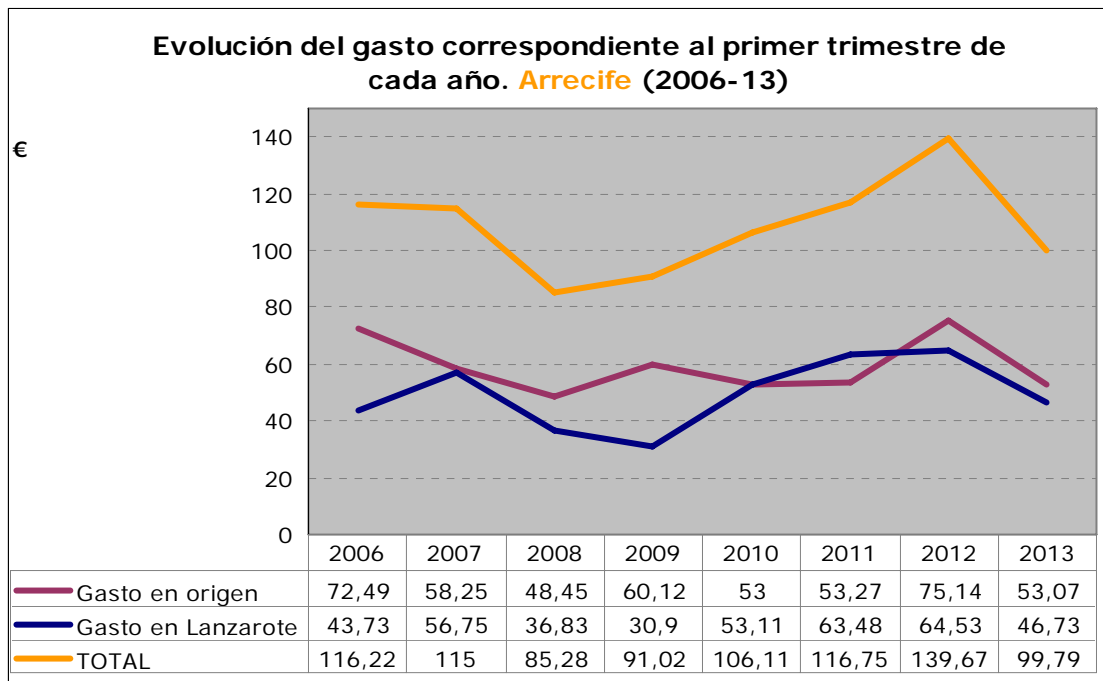


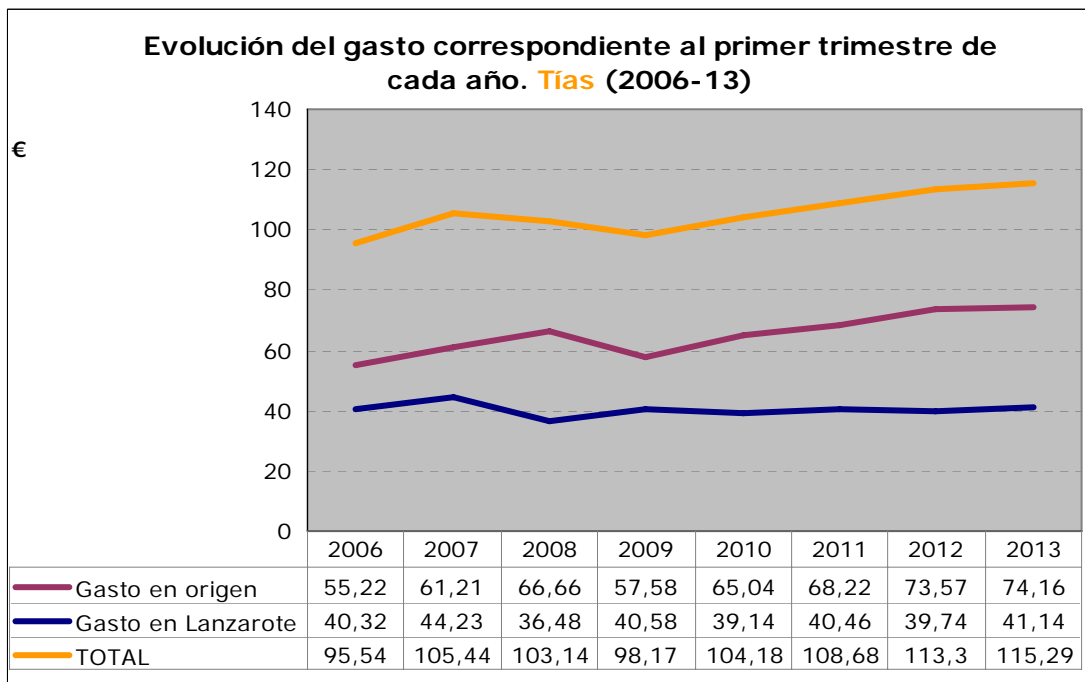
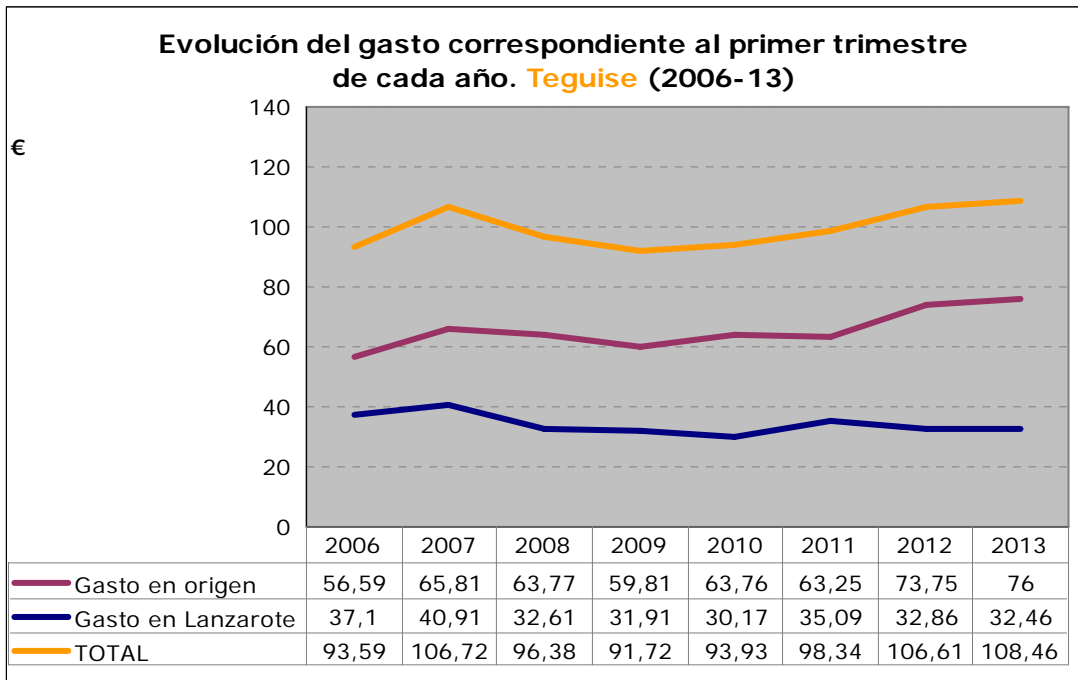
### 3.- Gasto según municipio

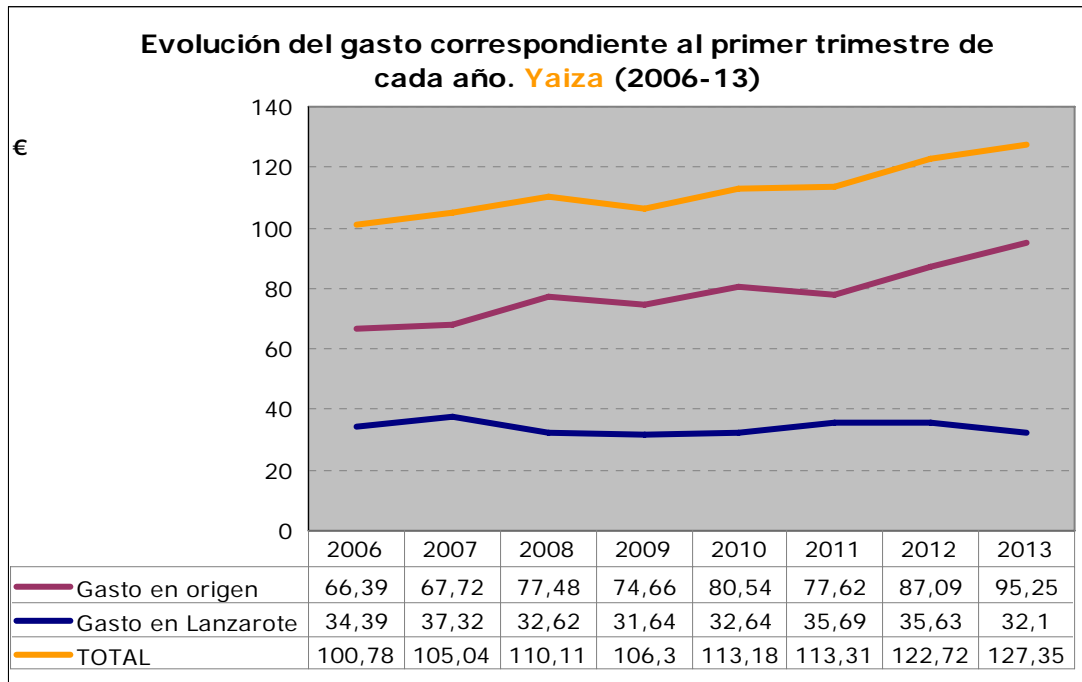
Los turistas alojados en las zonas turísticas del municipio de Yaiza fueron los que mayor gasto total realizaron (debido al alto gasto en origen), mientras que los alojados en Arrecife fueron los que efectuaron más consumo en la isla.

GASTO POR TURISTA Y DÍA SEGÚN MUNICIPIO (€)	TOTAL	ORIGEN	EN LA ISLA
Arrecife	99,79	53,07	46,73
Teguise	108,46	76,00	32,46
Tías	115,29	74,16	41,14
Yaiza	127,35	95,25	32,10
<b>LANZAROTE</b>	<b>118,49</b>	<b>82,33</b>	<b>36,16</b>

### Evolución del gasto en los municipios turísticos









#### **4.- Gasto en destino según características del turista<sup>1</sup>**

El gasto en destino es el correspondiente al **consumo realizado exclusivamente durante la estancia en Lanzarote**.

En la siguiente tabla se muestra las características del gasto en destino según distintas variables (país de residencia del turista, edad, actividad económica, nivel de ingresos, etc.).

Con respecto a esas variables, que aparecen en la primera columna de la tabla, se incluye la **tipología de turistas con mayor gasto (segunda columna) y la de menor gasto (cuarta columna)**.

SEGÚN...	1T 2013 GASTO EN LANZAROTE (en destino) 37,26 €			
	Mayor gasto	€	Menor gasto	€
<b>País de residencia</b>	Otros países	49,87	Alemania	27,24
<b>Sexo</b>	Hombre	37,08	Mujer	34,77
<b>Edad</b>	De 25 a 44 años	36,85	Más de 64 años	34,08
<b>Actividad económica</b>	Empresarios con o sin asalariados	44,59	Empleados auxiliares u otros trabajadores y obreros	31,63
<b>Nivel de ingresos</b>	Más de 84.000 euros	42,66	De 36.001 a 48.000 euros	32,91
<b>Conceptos pagados en origen</b>	Vuelo	60,31	Vuelo, alojamiento y todo incluido	18,97
<b>Antelación de la reserva del viaje</b>	De 1 a 7 días	48,87	Más de 90 días	31,04
<b>Canales de venta del vuelo</b>	Compañías aéreas	43,82	Portales de internet	32,4
<b>Uso de vuelo de bajo coste</b>	Sí voló en bajo coste	40,12	No voló en bajo coste	31,34
<b>Canales de reserva del alojamiento</b>	Alojamientos directamente	45,62	Tour operadores	30,01
<b>Tipo de alojamiento</b>	Otro tipo de alojamiento	73,27	Hoteles o apartahoteles de 4*	30,14
<b>Noches pernoctadas</b>	De 8 a 15 noches	36,98	Más de 31 noches	21,53

<sup>1</sup> En el anexo se incluye la tabla estadística del gasto total, en origen y en destino según las variables de clasificación.


## 5.- Desglose del gasto en destino

El gasto en destino es **el efectuado durante la estancia en Lanzarote**. De acuerdo con las recomendaciones internacionales el gasto en destino se desglosa en los siguientes conceptos:

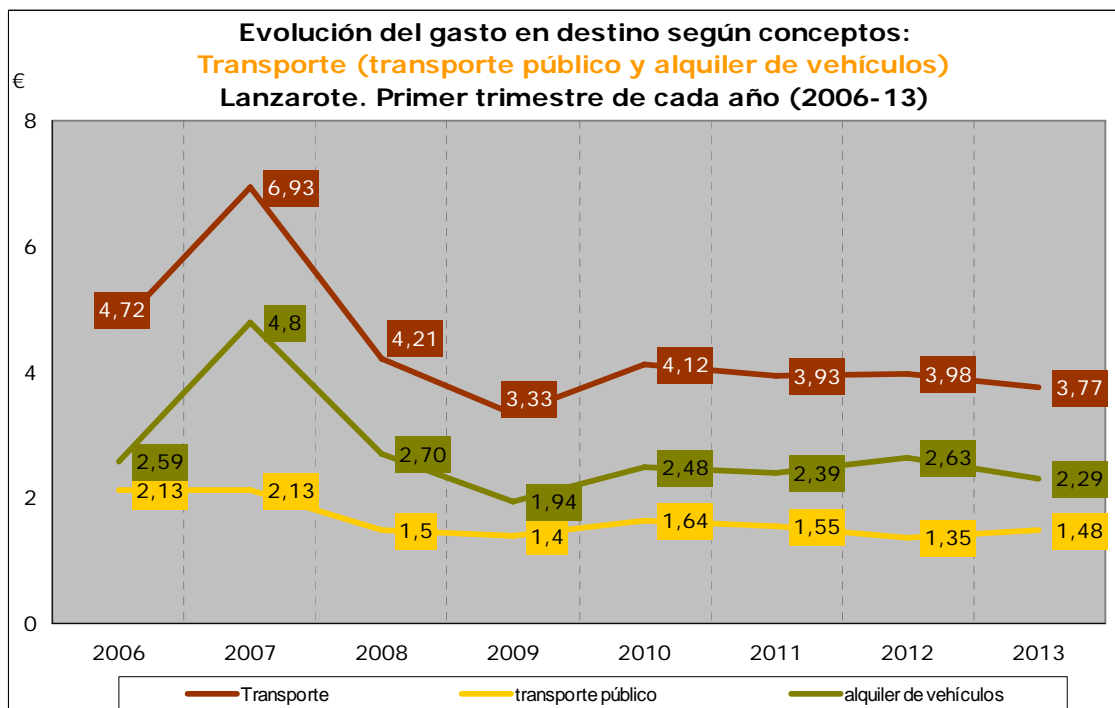
**a)** Alojamiento. Alojamiento y gastos extras dentro de alojamiento; **b)** Alimentos y bebidas (compras alimenticias en supermercados y restaurantes); **c)** Transporte local (transporte de pasajeros por carretera: que incluye los conceptos de taxi y transporte público, y alquiler de equipos de transporte: que incluye el concepto de alquiler de vehículos); **d)** Actividades recreativas, culturales y deportivas. Que incluye los siguientes conceptos: excursiones organizadas, ocio y diversión, viajes a otras islas, actividades deportivas, actividades culturales y discotecas; **e)** Compras. Souvenirs; y **f)** Otros gastos, que incluye los siguientes conceptos: salud, servicios personales, gastos farmacéuticos y otros gastos.

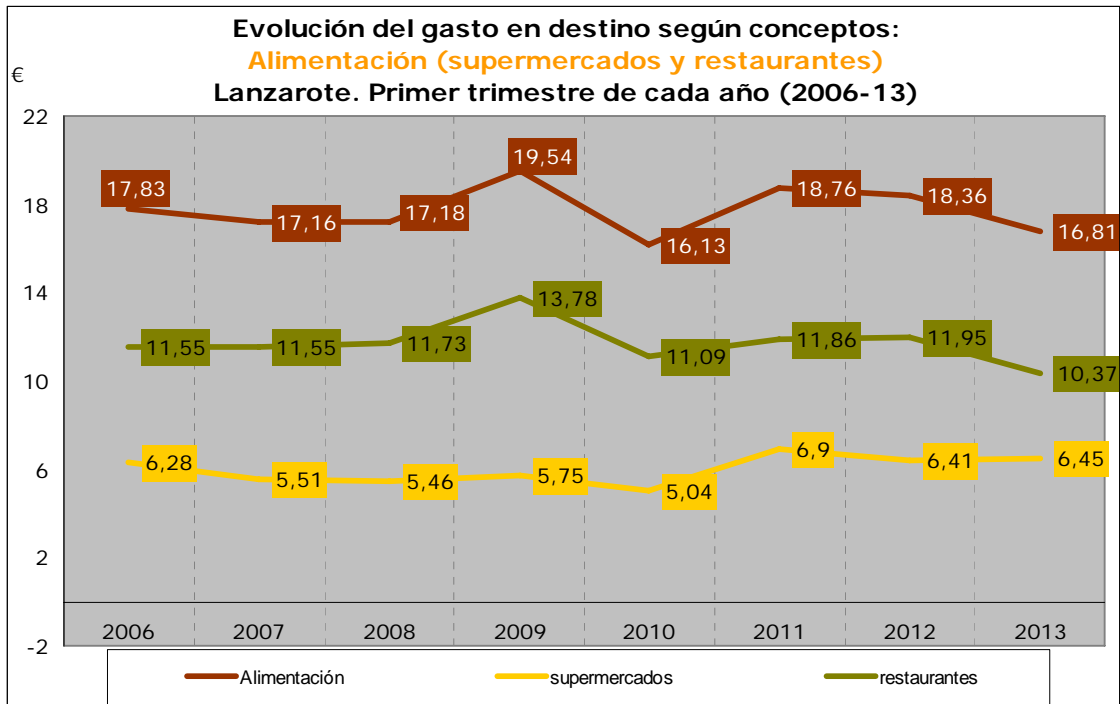
De los 36,16 euros diarios que se gastó cada turista en Lanzarote, 3,78 se destinaron a alojamiento, 3,77 a transporte (1,48 a transporte público y 2,29 a alquiler de vehículos), 16,81 euros (el 50 % del gasto en la isla) a alimentación (6,45 € en supermercados y 10,37 € en restaurantes), 5,25 a souvenirs, 4,80 a ocio y 1,74 euros en otros conceptos.

### GASTO POR TURISTA Y DÍA. LANZAROTE 2013 (Primer trimestre). Euros



## 6.- Evolución de los distintos conceptos del gasto en destino



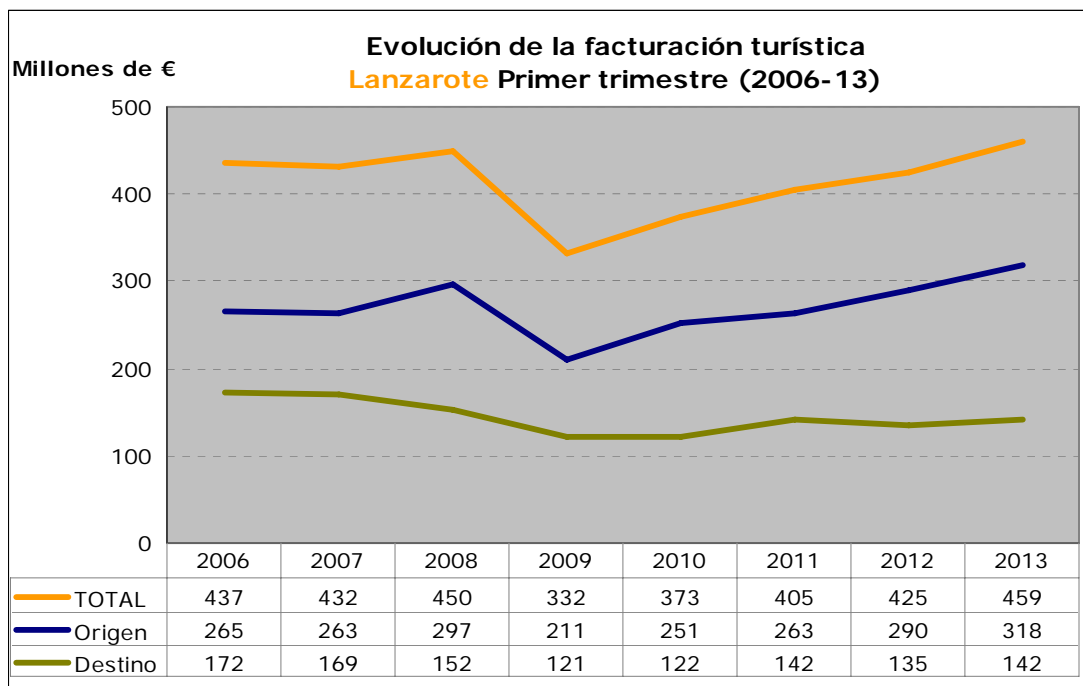


## II. MACROMAGNITUDES: GASTO TOTAL

**La actividad turística en Lanzarote durante el primer trimestre 2013 produjo un volumen de negocio de 459,3 millones de euros.**

De esa cantidad, un 30 % (unos 141,8 millones de €) se facturó directamente en Lanzarote, mientras que el volumen restante (unos 317,5 millones) se facturó en los lugares de origen de los turistas: un 39 % en Reino Unido, un 22 % en Alemania, un 10 % en los países escandinavos, un 7 % en España, un 3 % en Holanda y un 17 % en el resto de países.

Comparado con el primer trimestre de 2012 la cifra de volumen de negocio turístico en Lanzarote se incrementó un 8,1 % en el primer trimestre de 2013: en origen subió un 9,4 % y lo facturado en Lanzarote creció un 5,2 %.



FUENTE: Instituto Canario de Estadística (ISTAC), Encuesta de Gasto Turístico.

ELABORACIÓN: Centro de Datos del Cabildo de Lanzarote.

En el conjunto de Canarias el turismo facturó durante el primer trimestre de 2013 3.444,5 millones de euros (2.346,3 € en origen y 1.098,2 € en destino), lo que supuso un incremento del 0,9 % con respecto al primer trimestre de 2012 (-3,2 % en origen y 10,9 % en destino).

# ANEXO

**Evolución del gasto por turista y día (total, en origen y en destino) según trimestre y estimación anual. Lanzarote (2006-13)**

PERIODO	GASTO (€)		
	TOTAL	ORIGEN	DESTINO
<b>2013 (1T)</b>	<b>118,49</b>	<b>82,33</b>	<b>36,16</b>
2012 (ANUAL)	118,54	82,08	36,47
2012 (4T)	121,87	84,31	37,57
2012 (3T)	118,71	84,65	34,06
2012 (2T)	116,94	79,53	37,41
2012 (1T)	116,54	79,28	37,26
2011 (ANUAL)	111,37	74,17	37,20
2011 (4T)	114,68	76,51	38,17
2011 (3T)	111,28	75,62	35,66
2011 (2T)	111,06	73,81	37,25
2011 (1T)	108,40	70,41	37,99
2010 (ANUAL)	109,45	73,18	36,27
2010 (4T)	110,41	72,77	37,64
2010 (3T)	111,19	75,17	36,02
2010 (2T)	110,58	74,20	36,38
2010 (1T)	105,51	70,52	34,99
2009 (ANUAL)	<b>101,95</b>	<b>67,35</b>	<b>34,60</b>
2009 (4T)	102,82	67,20	35,62
2009 (3T)	104,16	71,57	32,59
2009 (2T)	102,05	67,56	34,49
2009 (1T)	98,69	63,08	35,61
2008 (ANUAL)	<b>104,14</b>	<b>66,54</b>	<b>37,60</b>
2008 (4T)	106,12	65,35	40,77
2008 (3T)	107,55	70,40	37,15
2008 (2T)	100,12	61,65	38,47
2008 (1T)	102,58	68,23	34,35
2007 (ANUAL)	104,26	65,78	38,48
2007 (4T)	103,74	68,00	35,74
2007 (3T)	104,90	66,68	38,22
2007 (2T)	102,00	63,96	38,04
2007 (1T)	106,26	64,26	42,00
2006 (ANUAL)	105,62	68,29	37,33
2006 (4T)	111,77	72,76	39,01
2006 (3T)	111,70	73,50	38,20
2006 (2T)	100,00	66,03	33,97
2006 (1T)	97,50	59,62	37,88

**Tabla de gasto por turista y día: total, en origen y en destino según las variables de clasificación. Lanzarote 2013 (I Trimestre). (1)**

	TOTAL	ORIGEN	LANZAROTE
<b>TOTAL</b>	<b>118,49</b>	<b>82,33</b>	<b>36,16</b>
<b>País de residencia</b>			
Alemania	121,54	94,3	27,24
España	115,87	72,82	43,04
Holanda	113,62	77,45	36,18
Países Nórdicos	154,23	111,28	42,95
Reino Unido	108,01	76,62	31,4
Otros países	131,02	81,15	49,87
<b>Sexo</b>			
Hombre	120,8	83,72	37,08
Mujer	114,98	80,21	34,77
<b>Edad</b>			
De 16 a 24 años	110,50	73,90	36,6
De 25 a 44 años	122,99	86,14	36,85
De 45 a 64 años	120,50	84,6	35,89
Mayor de 64 años	99,54	65,46	34,08
<b>Actividad económica</b>			
Empresarios con o sin asalariados	131,52	86,93	44,59
Empleados de cargo alto o medio	124,67	89,89	34,78
Empleados auxiliares u otros trabajadores y obreros	106,37	74,73	31,63
Jubilados	110,33	72,28	38,06
Estudiantes, amas de casa o parados	100,63	66,7	33,93
<b>Nivel de ingresos</b>			
De 12.000 a 24.000 euros	110,21	74,46	35,75
De 24.001 a 36.000 euros	105,23	66,29	38,94
De 36.001 a 48.000 euros	112,00	79,09	32,91
De 48.001 a 60.000 euros	119,65	80,57	39,07
De 60.001 a 72.000 euros	124,54	84,13	40,41
De 72.001 a 84.000 euros	154,81	116,02	38,79
Más de 84.000 euros	149,10	106,44	42,66
<b>Conceptos pagados en origen</b>			
Vuelo	96,74	36,43	60,31
Vuelo y alojamiento	105,73	63,63	42,1
Vuelo, alojamiento y desayuno	159,72	108,86	50,86
Vuelo, alojamiento y media pensión	140,35	105,34	35,01
Vuelo, alojamiento y pensión completa	124,36	89,2	35,17
Vuelo, alojamiento y <i>todo incluido</i>	119,43	100,46	18,97
<b>Antelación de la reserva del viaje</b>			
De 1 a 7 días	142,56	93,68	48,87
De 8 a 15 días	115,3	74,1	41,2
De 16 a 30 días	120,51	81,58	38,93
De 31 a 90 días	115,98	81,4	34,58
Más de 90 días	116,69	85,65	31,04



**Gasto por turista y día: total, en origen y en destino según las variables de clasificación. Lanzarote 2013 (I Trimestre). (y 2)**

<b>Canales de venta del vuelo</b>			
Tour operadores	120,48	87,06	33,43
Compañías aéreas	109,42	65,61	43,82
Agencias de viajes	134,97	102,38	32,58
Portales de Internet	113,69	81,3	32,4
<b>Uso de vuelo de bajo coste</b>			
Sí voló en bajo coste	109,70	69,58	40,12
No voló en bajo coste	126,52	95,18	31,34
<b>Canales de reserva del alojamiento</b>			
Tour operadores	120,97	88,28	32,69
Alojamientos directamente	123,79	78,17	45,62
Agencias de viajes	137,93	107,92	30,01
Portales de Internet	104,78	67,97	36,81
<b>Tipo de alojamiento</b>			
Hoteles o apartahoteles de 5*	172,17	130,57	41,6
Hoteles o apartahoteles de 4*	131,99	101,85	30,14
Hoteles o apartahoteles de 1, 2 y 3*	107,06	76,3	30,76
Extrahoteleros	103,72	64,86	38,86
Viviendas propias o casas de amigos/familiares	78,21	32,25	45,97
Otros tipos de alojamientos	150,40	77,12	73,27
<b>Motivos de estancia</b>			
Vacaciones	119,26	83,52	35,74
Motivos profesionales o familiares	95,79	47,19	48,6
Otros motivos	100,68	54,11	46,57
<b>Noches pernoctadas</b>			
De 1 a 7 noches	129,39	92,73	36,66
De 8 a 15 noches	105,83	68,85	36,98
De 16 a 31 noches	69,42	41,31	28,11
Más de 31 noches	53,44	31,91	21,53

## FICHA TÉCNICA

Los datos del informe están referidos a la *Encuesta sobre Gasto Turístico 2013 (Primer Trimestre)*, realizada por el Instituto Canario de Estadística (ISTAC) cuyas características técnicas son las siguientes:

- **Universo:** población turística de Lanzarote durante el primer trimestre de 2013.
- **Ámbito de estudio:** isla de Lanzarote.
- **Tamaño de la muestra:** 1.281 entrevistas realizadas en el primer trimestre de 2013.
- **Error muestral máximo:** la muestra definida para un nivel de confianza del 95 por ciento y de probabilidades ( $p=q=50$ ), supone un error para datos globales de  $\pm 2.79$  %.
- **Tipo de muestreo:** Para el conjunto de Canarias se ha utilizado un muestreo bietápico de conglomerados con estratificación de las unidades de primera etapa. Las unidades de primera etapa (o unidades primarias de muestreo, UPM) son los aeropuertos canarios con tráfico internacional/comunitario y las de segunda etapa (o unidades secundarias de muestreo, USM) las constituyen los países de destino de los vuelos. La estratificación de las UPM se produce mediante el cruce de las variables *nacionalidad* y *aeropuerto*. Dentro de estas unidades de segunda etapa se realiza una selección aleatoria de las unidades informantes. La última unidad de selección es el país de destino y la unidad de observación son los turistas mayores de 16 años.
- **Lugar de la entrevista:** Aeropuerto de Lanzarote.

## CONCEPTOS Y DEFINICIONES

De acuerdo con las Recomendaciones Internacionales para Estadísticas de Turismo (2008), de la Organización Mundial del Turismo (OMT), el gasto turístico hace referencia a la suma pagada por la adquisición de bienes y servicios de consumo y de objetos valiosos, para uso propio o para regalar, antes y durante los viajes turísticos; incluyendo los gastos incurridos por los propios visitantes, así como los gastos pagados o reembolsados por otros.

Se consideran las siguientes mediciones del gasto turístico:

**Gasto total (GT):** Se entiende con este término todo el consumo efectuado por una persona calificada como turista durante su desplazamiento y estancia en el lugar de destino. Por lo tanto, quedan excluidas del gasto las inversiones realizadas en Canarias por los turistas. El gasto total se desglosa, según el lugar donde ha sido realizado, en gasto en origen y gasto en Canarias.

**Gasto en origen (GO):** Se incluyen todos los importes correspondientes al viaje y la estancia pagados en el país de procedencia del visitante. El gasto en origen incluye los siguientes conceptos:

- *Vuelo*: se entiende por vuelo el trayecto o trayectos realizados por vía aérea entre el país de origen del visitante y algún aeropuerto de destino ubicado en Canarias, así como los trayectos aeropuerto-alojamiento-aeropuerto, vuelo aéreo o trayecto marítimo entre islas, etc. En la totalidad de los casos, el vuelo aéreo desde y hasta el país de procedencia está abonado en el origen.
- Alojamiento, en cualquiera de los tipos de hospedaje de la Comunidad Autónoma Canaria.
- Alojamiento y desayuno.
- Alojamiento y media pensión: cuando el régimen de alojamiento incluye la media pensión (desayuno y almuerzo, o desayuno y cena).
- Alojamiento y pensión completa: cuando el régimen de alojamiento incluye desayuno, almuerzo y cena.
- Todo incluido: se ofrece, a un precio cerrado, los siguientes servicios: alojamiento, pensión completa, provisión de alimentos y bebidas así como servicios de actividades recreativas, culturales y deportivas.
- Excursiones, actividades deportivas y de ocio.
- Alquiler de vehículos: automóviles con o sin conductor, vehículos de navegación (embarcaciones, motos acuáticas), etc.
- Viaje combinado a otras islas.

**Gasto en Canarias (GC):** Es el gasto efectuado durante la estancia en Canarias. De acuerdo con las recomendaciones internacionales el gasto en Canarias se desglosa en los siguientes conceptos:

- a) Alojamiento. Alojamiento y gastos extras dentro de alojamiento.
- b) Alimentos y bebidas.
  - Compras alimenticias en supermercados.
  - Restaurantes.
- c) Transporte local.
  - Transporte de pasajeros por carretera: Que incluye los conceptos de taxi y transporte público
  - Alquiler de equipos de transporte: que incluye el concepto de alquiler de vehículos
- d) Actividades recreativas, culturales y deportivas: excursiones organizadas, ocio y diversión, viajes a otras islas, actividades deportivas, actividades culturales y discotecas.
- e) Compras. Souvenirs.
- f) Otros gastos: salud, servicios personales, gastos farmacéuticos, etc.