



# ENCUESTA SOBRE **GASTO TURÍSTICO**

LANZAROTE 2013  
**Estimación anual**

[www.datosdelanzarote.com](http://www.datosdelanzarote.com)



## ÍNDICE

	Página
PRESENTACIÓN	3
I.- MACROMAGNITUDES: GASTO TOTAL	4
II.- GASTO MEDIO DIARIO POR TURISTA	5
1.- Comparación con Canarias	5
2.- Evolución del gasto medio diario por turista	6
3.- Gasto medio según municipio	7
4.- Gasto medio en destino según características del turista	10
5.- Desglose del gasto medio en destino	11
6.- Evolución de los distintos conceptos del gasto medio en destino	12
ANEXO	14
Evolución del gasto medio por turista y día (total, en origen y en destino) según trimestre y estimación anual. Lanzarote (2006- 2013)	15
Tabla de gasto medio por turista y día: total, en origen y en destino según las variables de clasificación	16
Ficha técnica	18
Conceptos y definiciones	19

## PRESENTACIÓN

La *Encuesta sobre el Gasto Turístico* tiene como objetivo básico conocer el volumen y la estructura del gasto realizado por los turistas que pernoctan al menos una noche en cualquier tipo de alojamiento de Canarias.

Con el fin de facilitar la lectura e incrementar la difusión de los resultados para Lanzarote, el **Centro de Datos** del Cabildo Insular ha realizado el presente documento con comentarios, tablas y gráficos de los datos estadísticos facilitados por el Instituto Canario de Estadística (ISTAC).

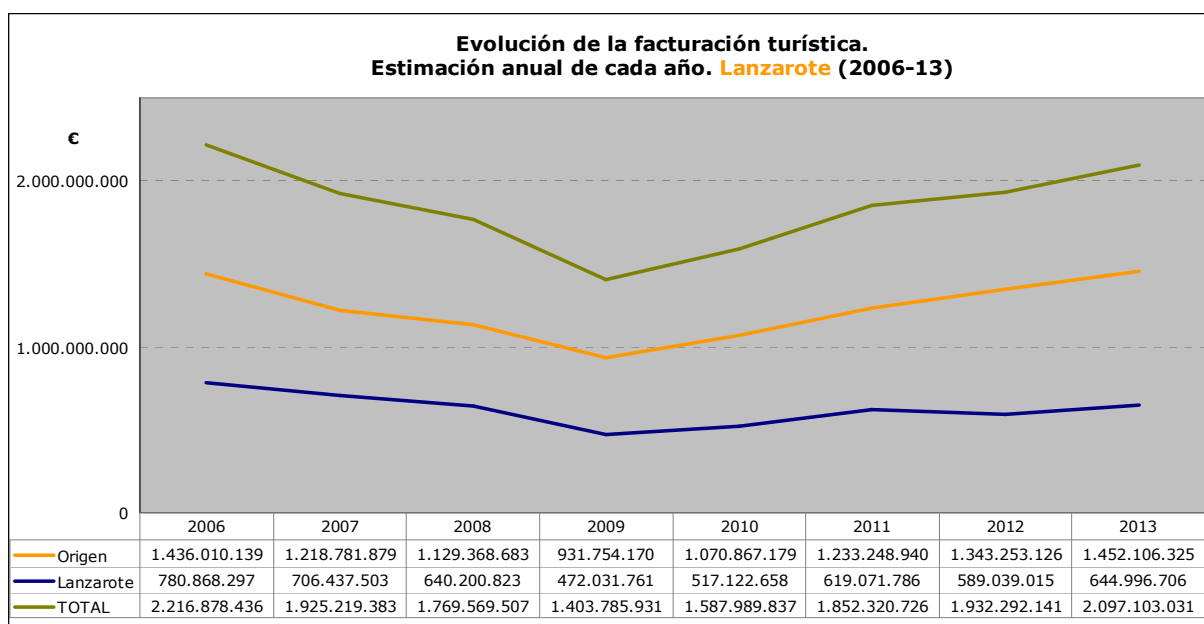
**En el documento se ofrecen los resultados de la estimación anual de 2013 y su comparación con los datos para el periodo (2006-12).**

## I. MACROMAGNITUDES: GASTO TOTAL

**La actividad turística en Lanzarote durante 2013 produjo un volumen de negocio de 2.097,1 millones de euros.**

De esa cantidad, un 30,8 % (unos 645 millones de €) se facturó directamente en Lanzarote, mientras que el volumen restante (unos 1.452,1 millones) se facturó en los lugares de origen de los turistas: un 43,1 % en Reino Unido, un 8,6 % en España, un 18,2% en Alemania, un 3,7 % en Holanda y un 19,9 % en el resto de países.

Comparado con 2012 **la cifra de volumen de negocio turístico en Lanzarote se incrementó un 8,5 % en 2013**: en origen subió un 8,1 % y lo facturado en Lanzarote creció un 9,5 %.



En el conjunto de Canarias el turismo facturó durante el año 2013 un total de 13.312 millones de euros (9.238 millones de € en origen y 4.074 millones de € en destino), lo que supuso un incremento del 5 % con respecto a la estimación total de 2012 (3,5 % en origen y 8,6% en destino).

## II.- GASTO TURÍSTICO DIARIO POR TURISTA

El **gasto total por turista y día que visitó Lanzarote en el año 2013 fue de 117,94 euros**, de los que 81,88 € se gastaron en origen y 36,06 € en Lanzarote.

<b>GASTO POR TURISTA Y DÍA (€)</b>	<b>2013</b>
<b>Gasto en origen</b>	<b>81,88</b>
<b>Gasto en Lanzarote</b>	<b>36,06</b>
<b>GASTO TOTAL</b>	<b>117,94</b>

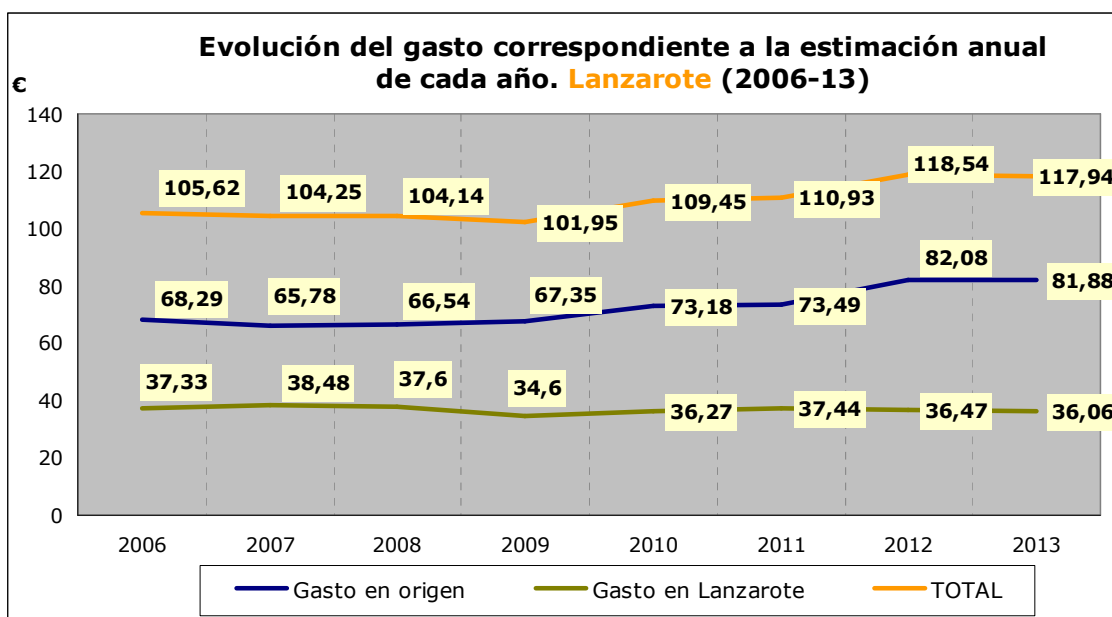
### 1.- Comparación con Canarias

Lanzarote está 7,65 euros **por debajo** de la media **del gasto total que se produjo en Canarias** durante el año 2013. También el gasto en destino está 1,87 € por debajo.

<b>GASTO POR TURISTA Y DÍA SEGÚN ISLA (€)</b>	<b>2013</b>		
	<b>TOTAL</b>	<b>ORIGEN</b>	<b>EN LA ISLA</b>
<b>Lanzarote</b>	<b>117,94</b>	<b>81,88</b>	<b>36,06</b>
<b>Fuerteventura</b>	117,28	90,91	26,36
<b>Gran Canaria</b>	129,47	85,75	43,72
<b>Tenerife</b>	129,22	90,33	38,89
<b>La Palma</b>	119,92	82,95	36,96
<b>CANARIAS</b>	<b>125,59</b>	<b>87,66</b>	<b>37,93</b>

## 2.- Evolución del gasto (2006-13). Estimación anual

**El gasto total por turista y día disminuyó** en el año 2013 con respecto a 2012, que era el gasto total más alto de toda la serie desde 2006. Ello es **debido a una bajada del gasto en origen, y a que el gasto directo en Lanzarote desciende también levemente.**

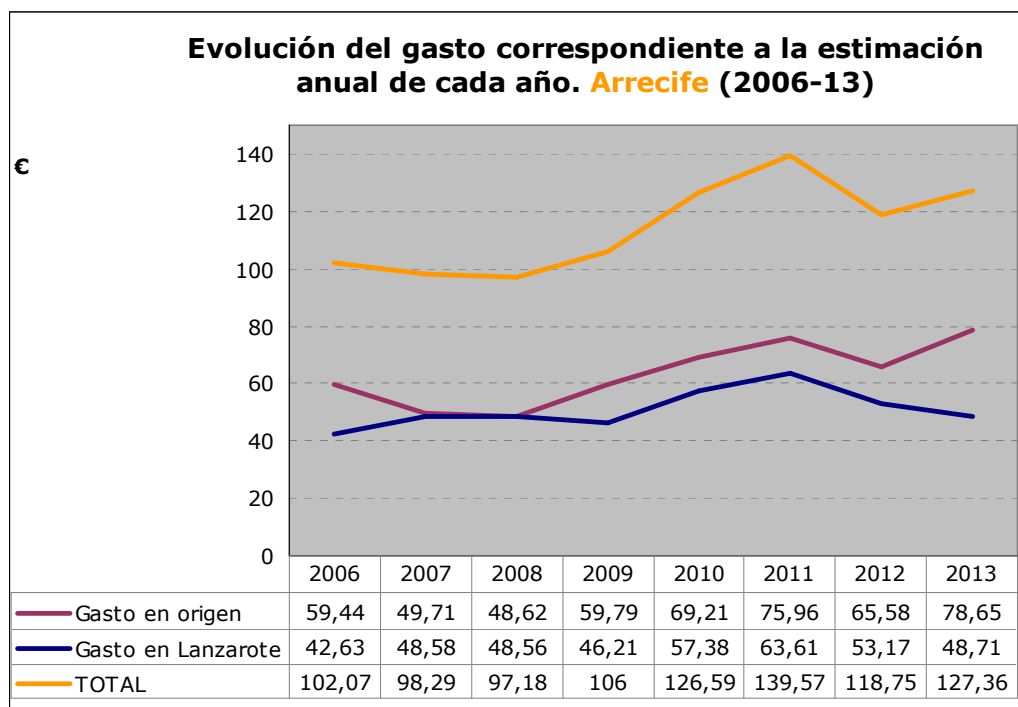


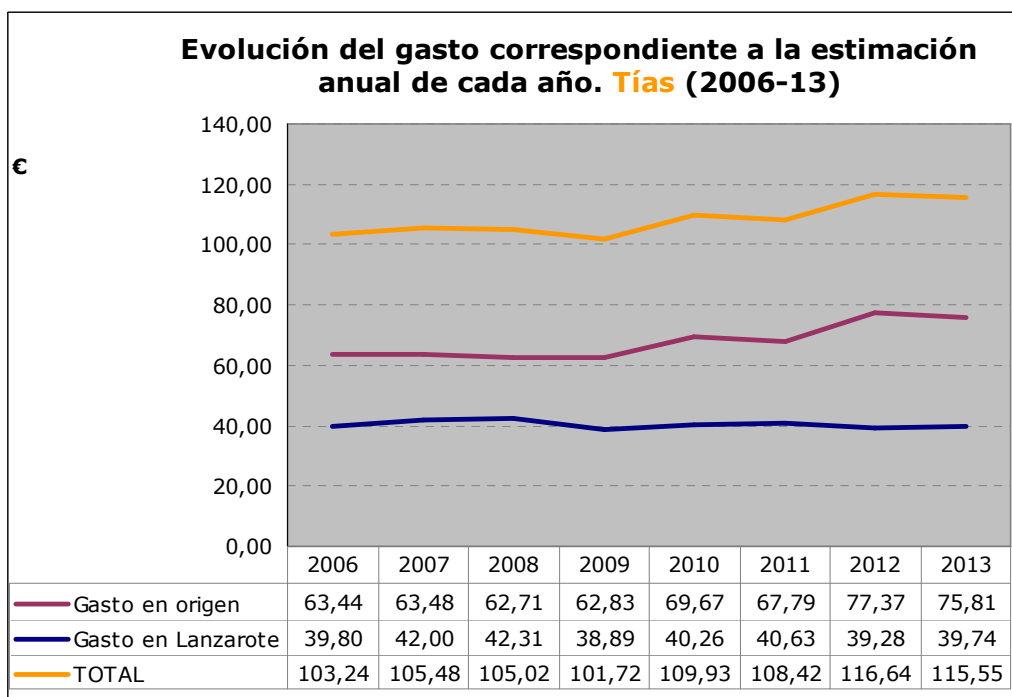
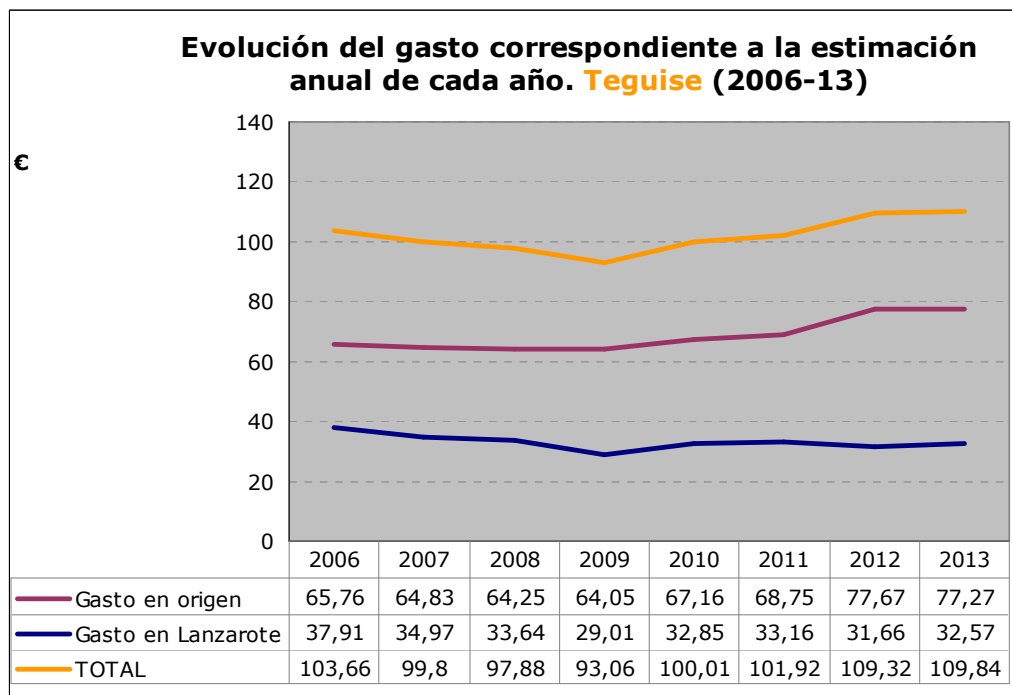
### **3.- Gasto según municipio**

Los turistas alojados en el municipio de Arrecife fueron los que mayor gasto total realizaron, de igual forma los alojados en Arrecife fueron también los que efectuaron más consumo en la isla.

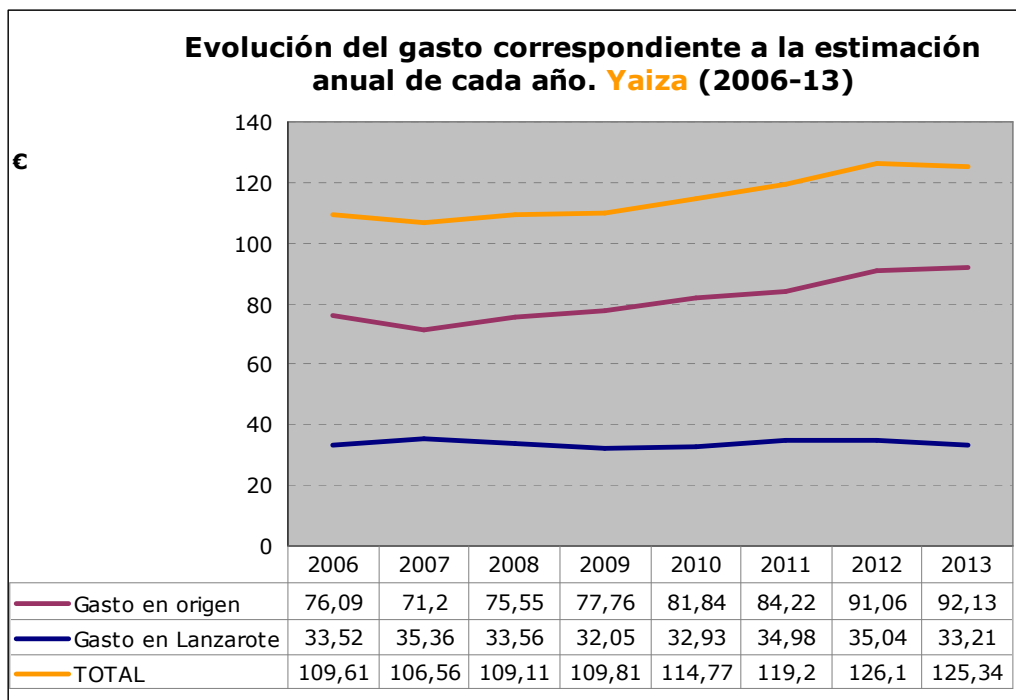
<b>GASTO POR TURISTA Y DÍA SEGÚN MUNICIPIO (€)</b>	<b>TOTAL</b>	<b>ORIGEN</b>	<b>EN LA ISLA</b>
<b>Arrecife</b>	127,36	78,65	48,71
<b>Teguise</b>	109,84	77,27	32,57
<b>Tías</b>	115,55	75,81	39,74
<b>Yaiza</b>	125,34	92,13	33,20
<b>LANZAROTE</b>	<b>117,94</b>	<b>81,88</b>	<b>36,06</b>

### **Evolución del gasto en los municipios turísticos**









#### **4.- Gasto en destino según características del turista<sup>1</sup>**

El gasto en destino es el correspondiente al **consumo realizado exclusivamente durante la estancia en Lanzarote**.

En la siguiente tabla se muestra las características del gasto en destino según distintas variables (país de residencia del turista, edad, actividad económica, nivel de ingresos, etc.).

Con respecto a esas variables, que aparecen en la primera columna de la tabla, se incluye la **tipología de turistas con mayor gasto (segunda columna) y la de menor gasto (cuarta columna)**.

SEGÚN...	Estimación anual 2013 GASTO EN LANZAROTE (en destino) 36,06 €			
	Mayor gasto	€	Menor gasto	€
<b>País de residencia</b>	Otros países	44,41	Alemania	27,41
<b>Sexo</b>	Hombre	36,74	Mujer	34,96
<b>Edad</b>	De 25 a 44 años	36,86	Mayor de 64 años	32,46
<b>Actividad económica</b>	Empresarios con o sin asalariados	41,27	Estudiantes, amas de casa o parados	32,30
<b>Nivel de ingresos</b>	Más de 84.000 euros	40,62	De 36.001 a 48.000 euros	34,46
<b>Conceptos pagados en origen</b>	Vuelo, alojamiento y desayuno	52,73	Vuelo, alojamiento y todo incluido	21,74
<b>Antelación de la reserva del viaje</b>	De 1 a 7 días	40,62	Más de 90 días	32,25
<b>Canales de venta del vuelo</b>	Compañías aéreas	42,39	Agencias de viajes	31,71
<b>Uso de vuelo de bajo coste</b>	Sí voló en bajo coste	38,77	No voló en bajo coste	32,66
<b>Canales de reserva del alojamiento</b>	Alojamientos directamente	43,73	Agencias de Viajes	31,21
<b>Tipo de alojamiento</b>	Otros tipos de alojamientos	56,00	Hoteles o apartahoteles de 4*	30,19
<b>Noches pernoctadas</b>	De 1 a 7 noches	38,65	Más de 31 noches	25,97

<sup>1</sup> En el anexo se incluye la tabla estadística del gasto total, en origen y en destino según las variables de clasificación.

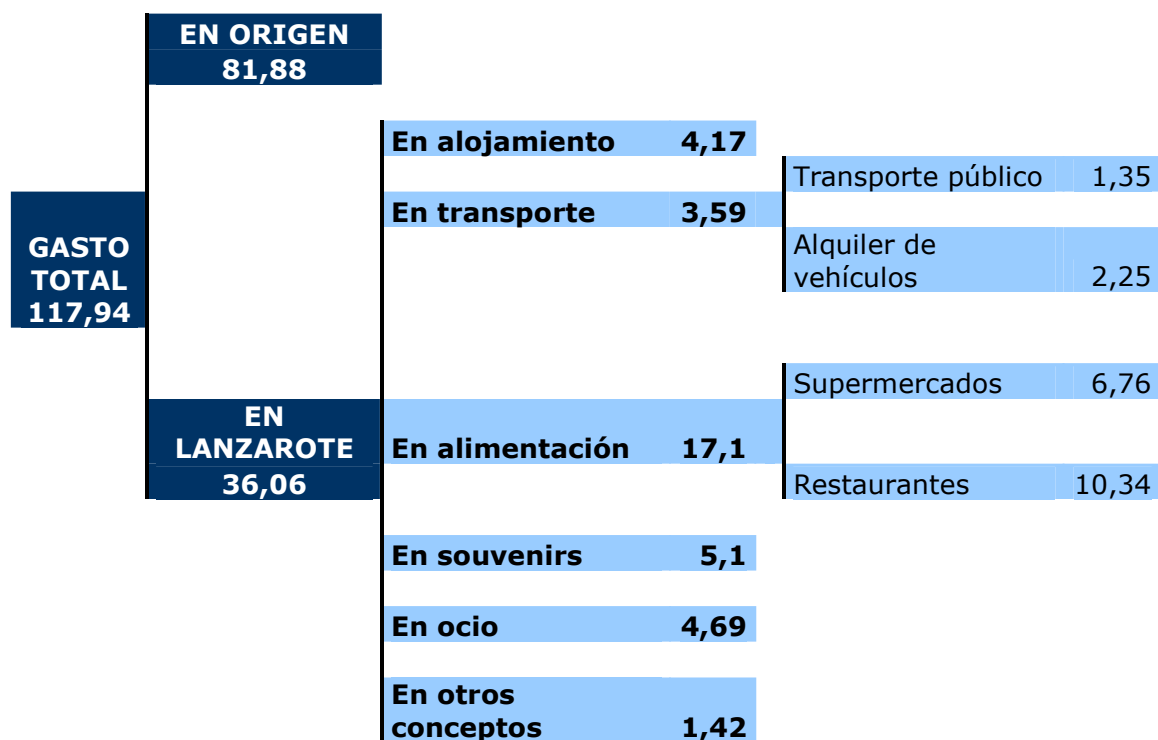
## **5.- Desglose del gasto en destino**

El gasto en destino es **el efectuado durante la estancia en Lanzarote**. De acuerdo con las recomendaciones internacionales el gasto en destino se desglosa en los siguientes conceptos:

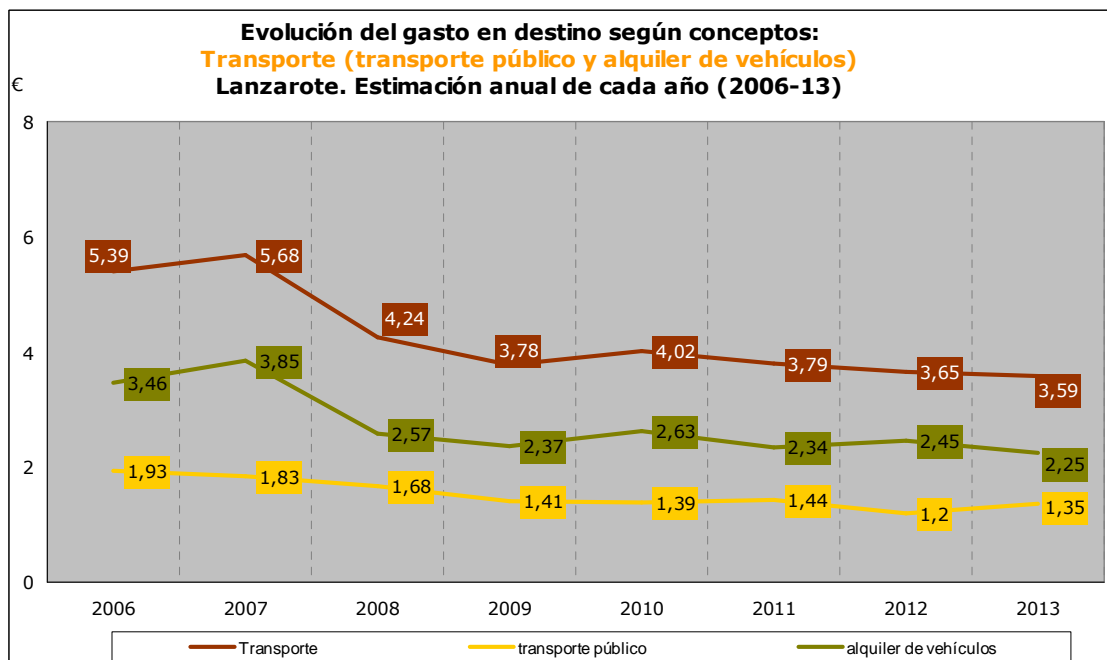
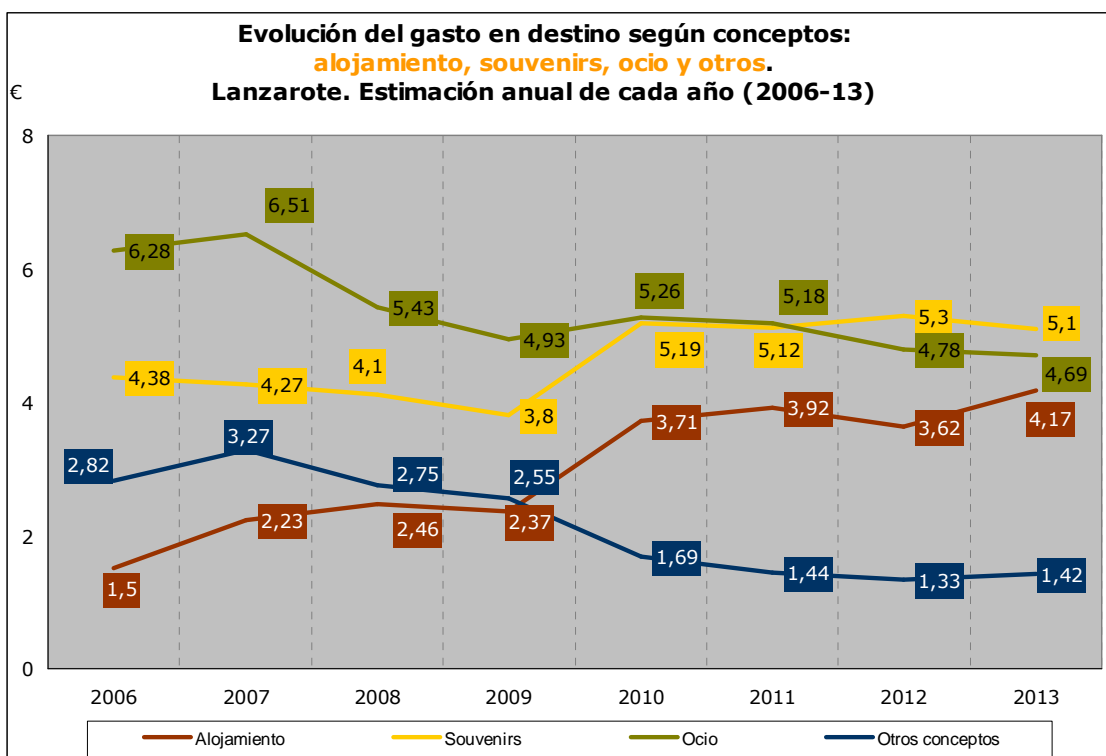
**a)** Alojamiento. Alojamiento y gastos extras dentro de alojamiento; **b)** Alimentos y bebidas (compras alimenticias en supermercados y restaurantes); **c)** Transporte local (transporte de pasajeros por carretera: que incluye los conceptos de taxi y transporte público, y alquiler de equipos de transporte: que incluye el concepto de alquiler de vehículos); **d)** Actividades recreativas, culturales y deportivas. Que incluye los siguientes conceptos: excursiones organizadas, ocio y diversión, viajes a otras islas, actividades deportivas, actividades culturales y discotecas; **e)** Compras. Souvenirs; y **f)** Otros gastos, que incluye los siguientes conceptos: salud, servicios personales, gastos farmacéuticos y otros gastos.

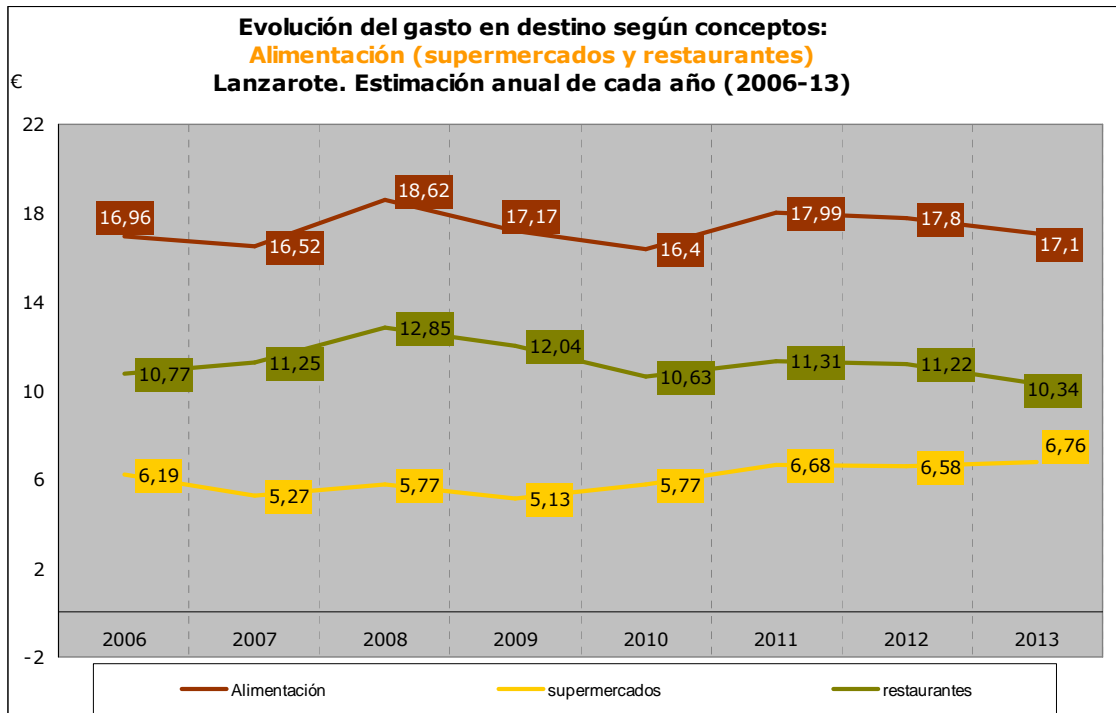
De los 36,06 euros diarios que se gastó cada turista en Lanzarote, 4,17 se destinaron a alojamiento, 3,59 a transporte (1,35 a transporte público y 2,25 a alquiler de vehículos), 17,1 euros (el 47,4 % del gasto en la isla) a alimentación (6,76 € en supermercados y 10,34 € en restaurantes), 5,1 a souvenirs, 4,69 a ocio y 1,42 euros en otros conceptos.

### **GASTO POR TURISTA Y DÍA. LANZAROTE 2013 (Estimación anual). Euros**



## 6.- Evolución de los distintos conceptos del gasto en destino





# ANEXO

**Evolución del gasto por turista y día (total, en origen y en destino) según trimestre y estimación anual. Lanzarote (2006-2013)**

PERIODO	GASTO (€)		
	TOTAL	ORIGEN	DESTINO
<b>2013 (ANUAL)</b>	<b>117,94</b>	<b>81,88</b>	<b>36,06</b>
2013 (4T)	122,05	84,21	37,85
2013 (3T)	118,19	82,93	35,27
2013 (2T)	112,26	77,44	34,81
2013 (1T)	118,49	82,33	36,16
<b>2012 (ANUAL)</b>	<b>118,54</b>	<b>82,08</b>	<b>36,47</b>
2012 (4T)	121,87	84,31	37,57
2012 (3T)	118,71	84,65	34,06
2012 (2T)	116,94	79,53	37,41
2012 (1T)	116,54	79,28	37,26
<b>2011 (ANUAL)</b>	<b>111,37</b>	<b>74,17</b>	<b>37,20</b>
2011 (4T)	114,68	76,51	38,17
2011 (3T)	111,28	75,62	35,66
2011 (2T)	111,06	73,81	37,25
2011 (1T)	108,40	70,41	37,99
<b>2010 (ANUAL)</b>	<b>109,45</b>	<b>73,18</b>	<b>36,27</b>
2010 (4T)	110,41	72,77	37,64
2010 (3T)	111,19	75,17	36,02
2010 (2T)	110,58	74,20	36,38
2010 (1T)	105,51	70,52	34,99
<b>2009 (ANUAL)</b>	<b>101,95</b>	<b>67,35</b>	<b>34,60</b>
2009 (4T)	102,82	67,20	35,62
2009 (3T)	104,16	71,57	32,59
2009 (2T)	102,05	67,56	34,49
2009 (1T)	98,69	63,08	35,61
<b>2008 (ANUAL)</b>	<b>104,14</b>	<b>66,54</b>	<b>37,60</b>
2008 (4T)	106,12	65,35	40,77
2008 (3T)	107,55	70,40	37,15
2008 (2T)	100,12	61,65	38,47
2008 (1T)	102,58	68,23	34,35
<b>2007 (ANUAL)</b>	<b>104,26</b>	<b>65,78</b>	<b>38,48</b>
2007 (4T)	103,74	68,00	35,74
2007 (3T)	104,90	66,68	38,22
2007 (2T)	102,00	63,96	38,04
2007 (1T)	106,26	64,26	42,00
<b>2006 (ANUAL)</b>	<b>105,62</b>	<b>68,29</b>	<b>37,33</b>
2006 (4T)	111,77	72,76	39,01
2006 (3T)	111,70	73,50	38,20
2006 (2T)	100,00	66,03	33,97
2006 (1T)	97,50	59,62	37,88

**Tabla de gasto por turista y día: total, en origen y en destino según las variables de clasificación. Lanzarote 2013 (Estimación anual). (1)**

	TOTAL	ORIGEN	LANZAROTE
<b>TOTAL</b>	<b>117,94</b>	<b>81,88</b>	<b>36,06</b>
<b>País de residencia</b>			
Alemania	122,65	95,24	27,41
España	122,44	79,18	43,25
Holanda	101,57	69,12	32,45
Países Nórdicos	132,47	95,53	36,94
Reino Unido	111,85	78,33	33,52
Otros países	126,74	82,33	44,41
<b>Sexo</b>			
Hombre	120,14	83,39	36,74
Mujer	114,38	79,42	34,96
<b>Edad</b>			
De 16 a 24 años	103,98	69,42	34,55
De 25 a 44 años	121,17	84,31	36,86
De 45 a 64 años	121,81	85,33	36,48
Mayor de 64 años	102,48	70,02	32,46
<b>Actividad económica</b>			
Empresarios con o sin asalariados	127,33	86,06	41,27
Empleados de cargo alto o medio	122,48	88,02	34,46
Empleados auxiliares u otros trabajadores y obreros	113,90	77,87	36,03
Jubilados	105,35	69,27	36,08
Estudiantes, amas de casa o parados	102,27	69,97	32,30
<b>Nivel de ingresos</b>			
De 12.000 a 24.000 euros	108,80	73,24	35,57
De 24.001 a 36.000 euros	110,87	74,75	36,12
De 36.001 a 48.000 euros	116,11	81,65	34,46
De 48.001 a 60.000 euros	121,33	82,87	38,47
De 60.001 a 72.000 euros	127,18	88,91	38,27
De 72.001 a 84.000 euros	131,96	93,23	38,73
Más de 84.000 euros	136,17	95,55	40,62
<b>Conceptos pagados en origen</b>			
Vuelo	90,58	38,51	52,07
Vuelo y alojamiento	109,19	65,92	43,26
Vuelo, alojamiento y desayuno	151,47	98,74	52,73
Vuelo, alojamiento y media pensión	137,93	102,48	35,45
Vuelo, alojamiento y pensión completa	117,53	89,35	28,18
Vuelo, alojamiento y <i>todo incluido</i>	120,58	98,84	21,74
<b>Antelación de la reserva del viaje</b>			
De 1 a 7 días	127,17	86,55	40,62
De 8 a 15 días	125,66	85,57	40,09
De 16 a 30 días	120,98	84,34	36,64
De 31 a 90 días	117,01	80,25	36,76
Más de 90 días	114,04	81,79	32,25



**Gasto por turista y día: total, en origen y en destino según las variables de clasificación. Lanzarote 2013 (IV Trimestre). (y 2)**

<b>Canales de venta del vuelo</b>			
Tour operadores	121,02	88,10	32,92
Compañías aéreas	108,11	65,72	42,39
Agencias de viajes	128,01	96,30	31,71
Portales de Internet	120,07	81,77	38,31
<b>Uso de vuelo de bajo coste</b>			
Sí voló en bajo coste	111,16	72,39	38,77
No voló en bajo coste	126,43	93,78	32,66
<b>Canales de reserva del alojamiento</b>			
Tour operadores	122,30	89,64	32,66
Alojamientos directamente	119,32	75,59	43,73
Agencias de viajes	129,15	97,94	31,21
Portales de Internet	115,24	75,85	39,39
<b>Tipo de alojamiento</b>			
Hoteles o apartahoteles de 5*	168,45	124,78	43,67
Hoteles o apartahoteles de 4*	128,59	98,4	30,19
Hoteles o apartahoteles de 1, 2 y 3*	109,26	78,58	30,67
Extrahoteleros	106,68	66,53	40,14
Viviendas propias o casas de amigos/familiares	74,13	34,92	39,21
Otros tipos de alojamientos	126,92	70,92	56,00
<b>Motivos de estancia</b>			
Vacaciones	118,42	82,55	35,87
Motivos profesionales o familiares	97,63	55,89	41,74
Otros motivos	109,75	57,37	52,37
<b>Noches pernoctadas</b>			
De 1 a 7 noches	129,31	90,66	38,65
De 8 a 15 noches	102,44	70,56	31,88
De 16 a 31 noches	72,10	39,41	32,69
Más de 31 noches	58,92	32,95	25,97

## FICHA TÉCNICA

Los datos del informe están referidos a la *Encuesta sobre Gasto Turístico 2013 (Estimación anual)*, realizada por el Instituto Canario de Estadística (ISTAC) cuyas características técnicas son las siguientes:

- **Universo:** población turística de Lanzarote durante el año 2013.
- **Ámbito de estudio:** isla de Lanzarote.
- **Tamaño de la muestra:** 5.757 entrevistas realizadas en el año 2013.
- **Error muestral máximo:** la muestra definida para un nivel de confianza del 95 por ciento y de probabilidades ( $p=q=50$ ), supone un error para datos globales de  $\pm 1.3$  %.
- **Tipo de muestreo:** Para el conjunto de Canarias se ha utilizado un muestreo bietápico de conglomerados con estratificación de las unidades de primera etapa. Las unidades de primera etapa (o unidades primarias de muestreo, UPM) son los aeropuertos canarios con tráfico internacional/comunitario y las de segunda etapa (o unidades secundarias de muestreo, USM) las constituyen los países de destino de los vuelos. La estratificación de las UPM se produce mediante el cruce de las variables *nacionalidad* y *aeropuerto*. Dentro de estas unidades de segunda etapa se realiza una selección aleatoria de las unidades informantes. La última unidad de selección es el país de destino y la unidad de observación son los turistas mayores de 16 años.
- **Lugar de la entrevista:** Aeropuerto de Lanzarote.

## CONCEPTOS Y DEFINICIONES

De acuerdo con las Recomendaciones Internacionales para Estadísticas de Turismo (2008), de la Organización Mundial del Turismo (OMT), el gasto turístico hace referencia a la suma pagada por la adquisición de bienes y servicios de consumo y de objetos valiosos, para uso propio o para regalar, antes y durante los viajes turísticos; incluyendo los gastos incurridos por los propios visitantes, así como los gastos pagados o reembolsados por otros.

Se consideran las siguientes mediciones del gasto turístico:

**Gasto total (GT):** Se entiende con este término todo el consumo efectuado por una persona calificada como turista durante su desplazamiento y estancia en el lugar de destino. Por lo tanto, quedan excluidas del gasto las inversiones realizadas en Canarias por los turistas. El gasto total se desglosa, según el lugar donde ha sido realizado, en gasto en origen y gasto en Canarias.

**Gasto en origen (GO):** Se incluyen todos los importes correspondientes al viaje y la estancia pagados en el país de procedencia del visitante. El gasto en origen incluye los siguientes conceptos:

- *Vuelo:* se entiende por vuelo el trayecto o trayectos realizados por vía aérea entre el país de origen del visitante y algún aeropuerto de destino ubicado en Canarias, así como los trayectos aeropuerto-alojamiento-aeropuerto, vuelo aéreo o trayecto marítimo entre islas, etc. En la totalidad de los casos, el vuelo aéreo desde y hasta el país de procedencia está abonado en el origen.
- Alojamiento, en cualquiera de los tipos de hospedaje de la Comunidad Autónoma Canaria.
- Alojamiento y desayuno.
- Alojamiento y media pensión: cuando el régimen de alojamiento incluye la media pensión (desayuno y almuerzo, o desayuno y cena).
- Alojamiento y pensión completa: cuando el régimen de alojamiento incluye desayuno, almuerzo y cena.
- Todo incluido: se ofrece, a un precio cerrado, los siguientes servicios: alojamiento, pensión completa, provisión de alimentos y bebidas así como servicios de actividades recreativas, culturales y deportivas.
- Excursiones, actividades deportivas y de ocio.
- Alquiler de vehículos: automóviles con o sin conductor, vehículos de navegación (embarcaciones, motos acuáticas), etc.
- Viaje combinado a otras islas.

**Gasto en Canarias (GC):** Es el gasto efectuado durante la estancia en Canarias. De acuerdo con las recomendaciones internacionales el gasto en Canarias se desglosa en los siguientes conceptos:

- a) Alojamiento. Alojamiento y gastos extras dentro de alojamiento.
- b) Alimentos y bebidas.
  - Compras alimenticias en supermercados.
  - Restaurantes.
- c) Transporte local.
  - Transporte de pasajeros por carretera: Que incluye los conceptos de taxi y transporte público
  - Alquiler de equipos de transporte: que incluye el concepto de alquiler de vehículos
- d) Actividades recreativas, culturales y deportivas: excursiones organizadas, ocio y diversión, viajes a otras islas, actividades deportivas, actividades culturales y discotecas.
- e) Compras. Souvenirs.
- f) Otros gastos: salud, servicios personales, gastos farmacéuticos, etc.