



CENTRO DE DATOS

# ENCUESTA SOBRE **GASTO TURÍSTICO**

LANZAROTE 2014  
**Primer Trimestre (1T)**

[www.datosdelanzarote.com](http://www.datosdelanzarote.com)

istac

INSTITUTO CANARIO  
DE ESTADÍSTICA



CABILDO DE LANZAROTE  
Área de Transportes y Centro de Datos

## ÍNDICE

	Página
PRESENTACIÓN	3
I.- MACROMAGNITUDES: GASTO TOTAL	4
II.- GASTO TURÍSTICO DIARIO POR TURISTA	5
1.- Comparación con Canarias	5
2.- Evolución del gasto	6
3.- Gasto según municipio	7
4.- Gasto en destino según características del turista	10
5.- Desglose del gasto en destino	11
6.- Evolución de los distintos conceptos del gasto en destino	12
ANEXO	14
Evolución del gasto por turista y día (total, en origen y en destino) según trimestre y estimación anual. Lanzarote (2006-I trimestre 2014)	15
Tabla de gasto por turista y día: total, en origen y en destino según las variables de clasificación	16
Ficha técnica	18
Conceptos y definiciones	19

## PRESENTACIÓN

La *Encuesta sobre el Gasto Turístico* tiene como objetivo básico conocer el volumen y la estructura del gasto realizado por los turistas que pernoctan al menos una noche en cualquier tipo de alojamiento de Canarias.

Con el fin de facilitar la lectura e incrementar la difusión de los resultados para Lanzarote, el **Centro de Datos** del Cabildo Insular ha realizado el presente documento con comentarios, tablas y gráficos de los datos estadísticos facilitados por el Instituto Canario de Estadística (ISTAC).

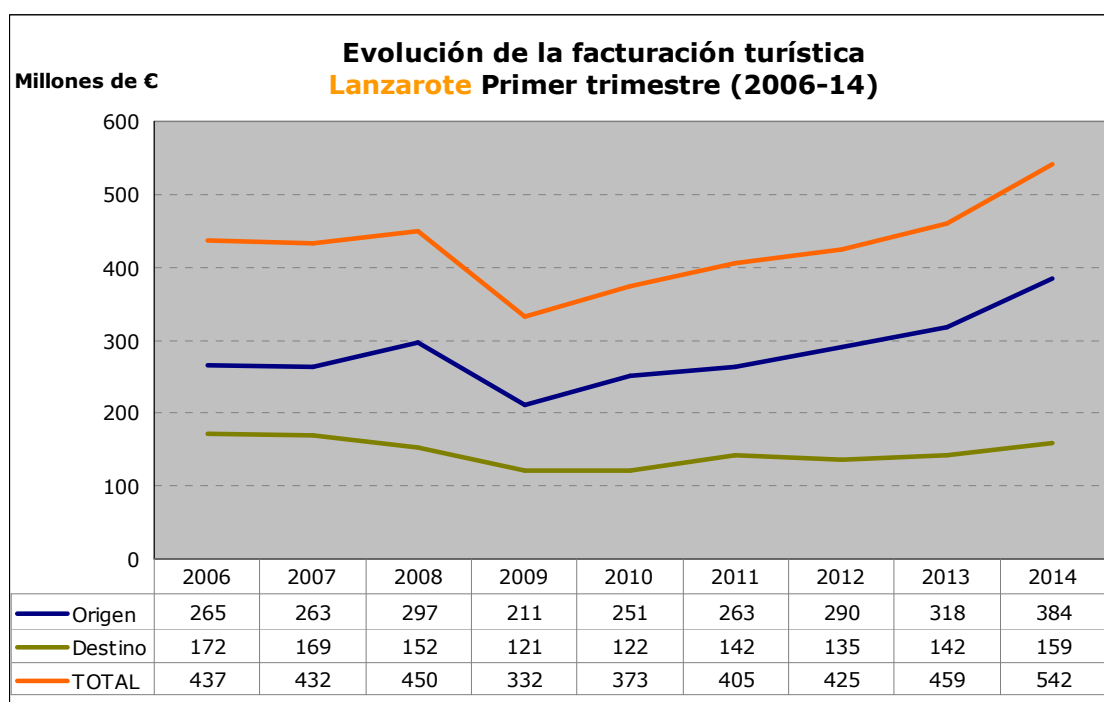
**En el documento se ofrecen los resultados del primer trimestre de 2014 y su comparación con los datos de la misma temporada para el periodo (2006-13).**

## I. MACROMAGNITUDES: GASTO TOTAL

**La actividad turística en Lanzarote durante el primer trimestre 2014 produjo un volumen de negocio de 542 millones de euros.**

De esa cantidad, un 29,3 % (unos 159 millones de €) se facturó directamente en Lanzarote, mientras que el volumen restante (unos 384 millones) se facturó en los lugares de origen de los turistas: un 35,4 % en Reino Unido, un 23,5 % en Alemania, un 12,5 % en los países escandinavos, un 5,6 % en España, un 3 % en Holanda y un 18 % en el resto de países.

Comparado con el primer trimestre de 2013 **la cifra de volumen de negocio turístico en Lanzarote se incrementó un 18 % en el primer trimestre de 2014**: en origen subió un 20,9 % y lo facturado en Lanzarote creció un 11,6 %.



En el conjunto de Canarias el turismo facturó durante el primer trimestre de 2014 3.734,4 millones de euros (2.638,9 € en origen y 1.095,6 € en destino), lo que supuso un incremento del 8,4 % con respecto al primer trimestre de 2013 (12,4 en origen y - 0,2 % en destino).

## II.- GASTO TURÍSTICO DIARIO POR TURISTA

El **gasto total por turista y día que visitó Lanzarote en el primer trimestre de 2014 fue de 119,95 euros**, de los que 84,14 € se gastaron en origen y 35,81 € en Lanzarote.

<b>GASTO POR TURISTA Y DÍA (€)</b>	<b>1T 2014</b>
<b>Gasto en origen</b>	<b>84,14</b>
<b>Gasto en Lanzarote</b>	<b>35,81</b>
<b>GASTO TOTAL</b>	<b>119,95</b>

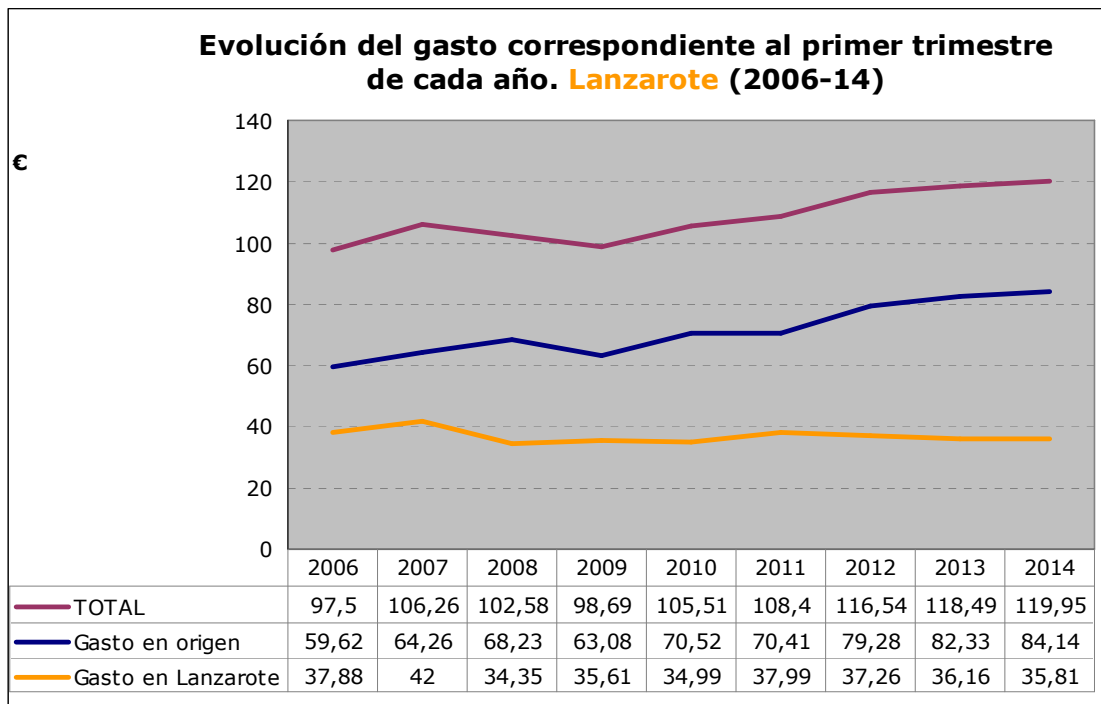
### 1.- Comparación con Canarias

**Lanzarote está 10,5 euros por debajo** de la media **del gasto total diario que se produjo en Canarias** durante el primer trimestre de 2014. También el gasto diario por turista en destino está 2,74 € por debajo.

<b>GASTO POR TURISTA Y DÍA SEGÚN ISLA (€)</b>	<b>1T 2014</b>		
	<b>TOTAL</b>	<b>ORIGEN</b>	<b>EN LA ISLA</b>
<b>Lanzarote</b>	<b>119,95</b>	<b>84,14</b>	<b>35,81</b>
<b>Fuerteventura</b>	114,34	88,63	25,71
<b>Gran Canaria</b>	135,64	92,93	42,72
<b>Tenerife</b>	137,02	95,67	41,35
<b>La Palma</b>	123,57	88,87	34,70
<b>CANARIAS</b>	<b>130,48</b>	<b>91,93</b>	<b>38,55</b>

## **2.- Evolución del gasto (2006-14). Primer trimestre**

**El gasto total por turista y día aumentó** en el primer trimestre de 2014 con respecto a 2013, de hecho es el gasto total más alto de toda la serie desde 2006. Ello es **debido al aumento del gasto en origen, ya que el gasto directo en Lanzarote desciende levemente.**

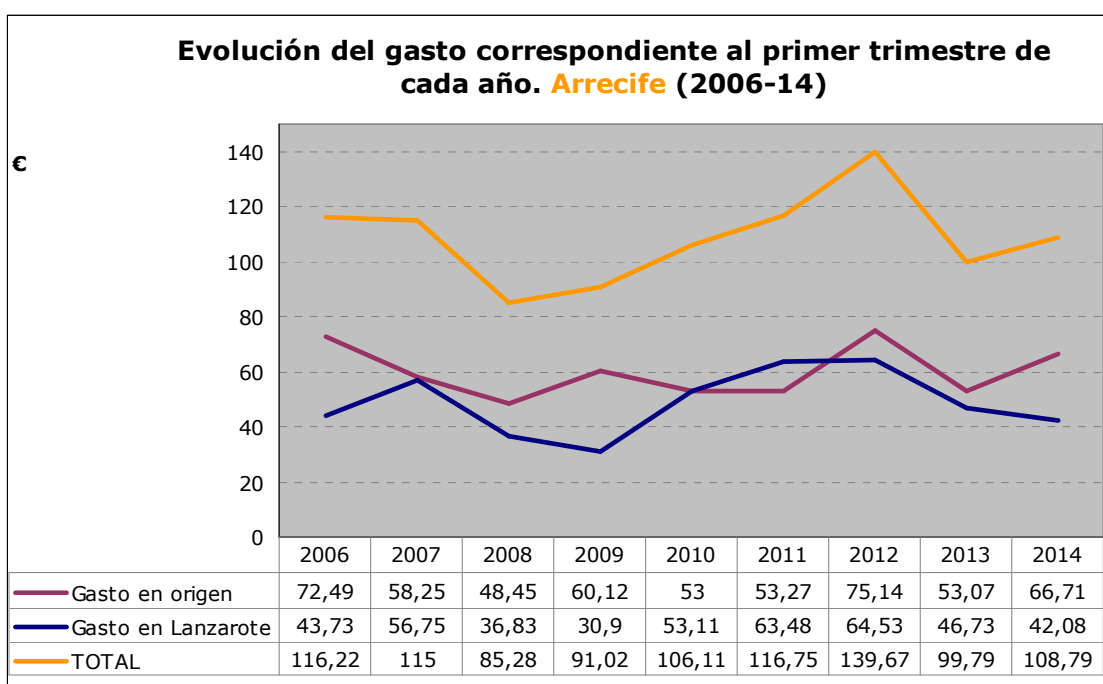


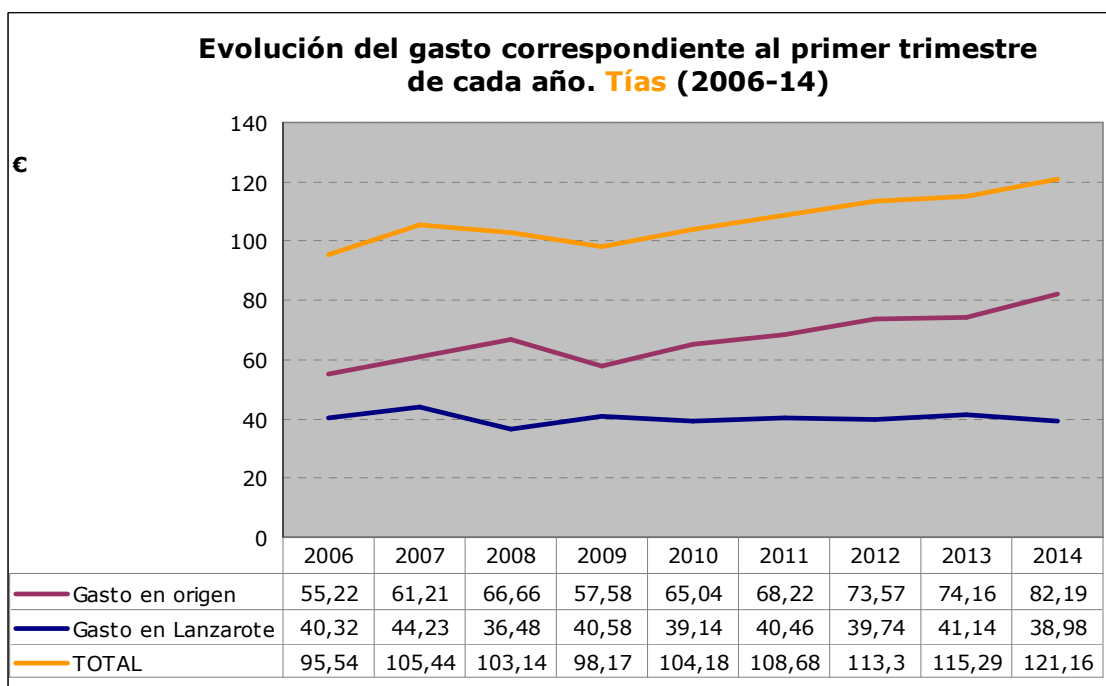
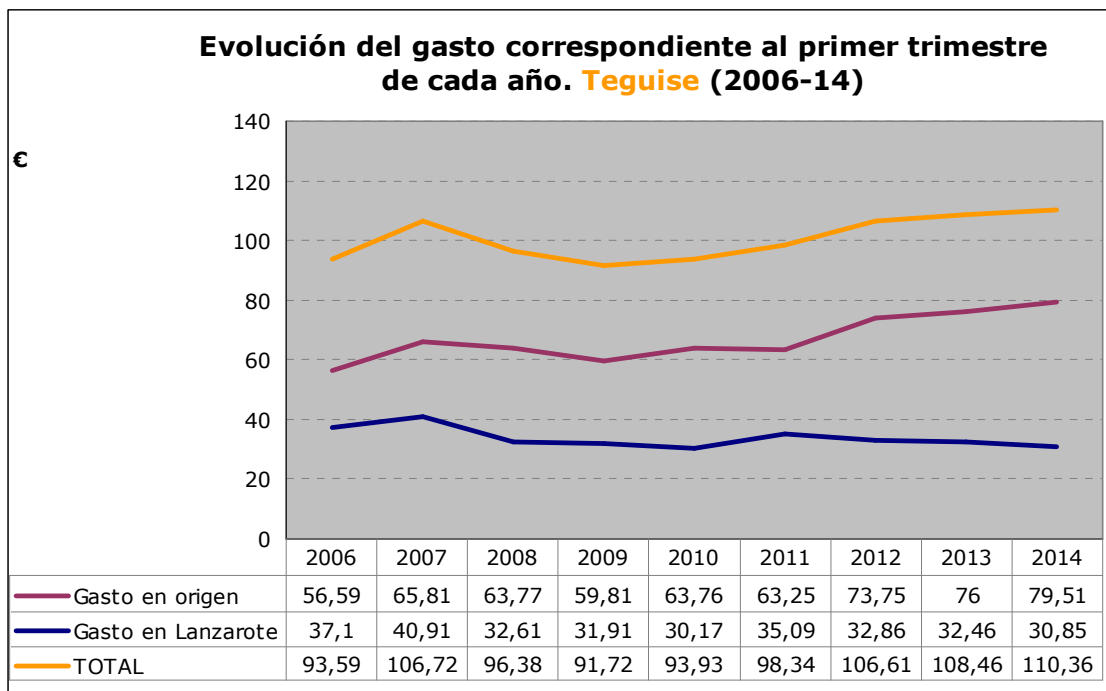
### 3.- Gasto según municipio

Los turistas alojados en las zonas turísticas del municipio de Yaiza fueron los que mayor gasto total realizaron (debido al alto gasto en origen), mientras que los alojados en Arrecife fueron los que efectuaron más consumo en la isla.

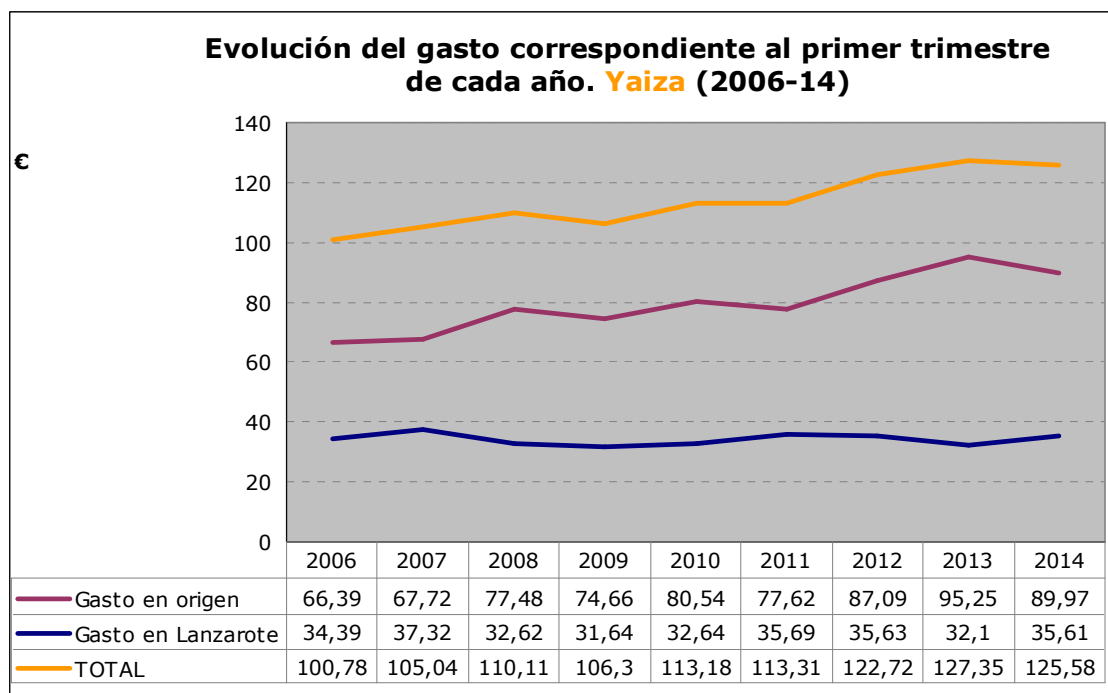
GASTO POR TURISTA Y DÍA SEGÚN MUNICIPIO (€)	TOTAL	ORIGEN	EN LA ISLA
<b>Arrecife</b>	108,79	66,71	42,08
<b>Teguise</b>	110,36	79,51	30,85
<b>Tías</b>	121,16	82,19	38,98
<b>Yaiza</b>	125,58	89,97	35,61
<b>LANZAROTE</b>	<b>119,95</b>	<b>84,14</b>	<b>35,81</b>

### Evolución del gasto en los municipios turísticos









#### **4.- Gasto en destino según características del turista<sup>1</sup>**

El gasto en destino es el correspondiente al **consumo realizado exclusivamente durante la estancia en Lanzarote**.

En la siguiente tabla se muestra las características del gasto en destino según distintas variables (país de residencia del turista, edad, actividad económica, nivel de ingresos, etc.).

Con respecto a esas variables, que aparecen en la primera columna de la tabla, se incluye la **tipología de turistas con mayor gasto (segunda columna) y la de menor gasto (cuarta columna)**.

SEGÚN...	1T 2014 GASTO EN LANZAROTE (en destino) 35,81 €			
	Mayor gasto	€	Menor gasto	€
<b>País de residencia</b>	España	46,25	Alemania	25,99
<b>Sexo</b>	Hombre	38,01	Mujer	32,69
<b>Edad</b>	De 45 a 64 años	37,65	De 16 a 24 años	29,74
<b>Actividad económica</b>	Empresarios con o sin asalariados	42,20	Jubilado	28,37
<b>Nivel de ingresos</b>	Más de 84.000 euros	41,96	De 12.001 a 24.000 euros	32,15
<b>Conceptos pagados en origen</b>	Vuelo	54,35	Vuelo, alojamiento y todo incluido	24,27
<b>Antelación de la reserva del viaje</b>	De 1 a 7 días	40,04	De 16 a 30 días	34,49
<b>Canales de venta del vuelo</b>	Compañías aéreas	41,36	Agencias de viaje	32,93
<b>Uso de vuelo de bajo coste</b>	Sí voló en bajo coste	37,80	No voló en bajo coste	33,31
<b>Canales de reserva del alojamiento</b>	Portales de Internet	42,41	Agencias de viaje	31,72
<b>Tipo de alojamiento</b>	Hoteles o apartahoteles de 5*	51,38	Hoteles o apartahoteles de 4*	29,75
<b>Noches pernoctadas</b>	De 1 a 7 noches	37,59	Más de 31 noches	23,56

<sup>1</sup> En el anexo se incluye la tabla estadística del gasto total, en origen y en destino según las variables de clasificación.

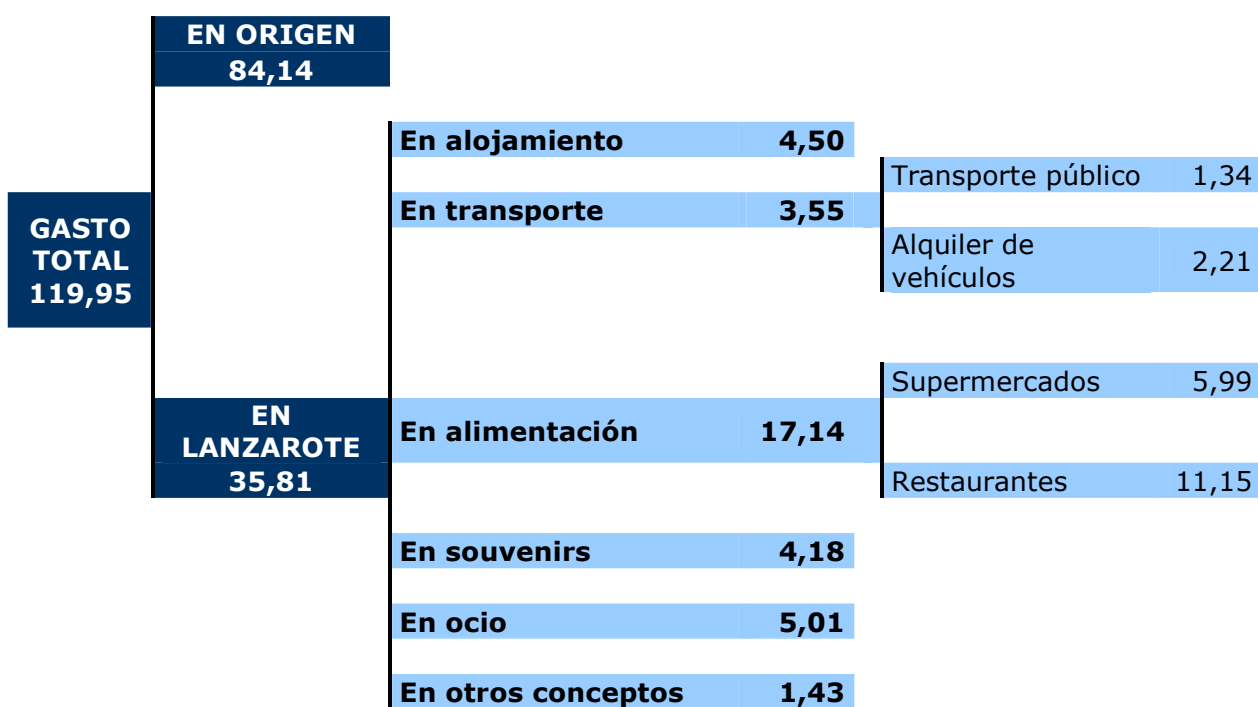
## **5.- Desglose del gasto en destino**

El gasto en destino es **el efectuado durante la estancia en Lanzarote**. De acuerdo con las recomendaciones internacionales el gasto en destino se desglosa en los siguientes conceptos:

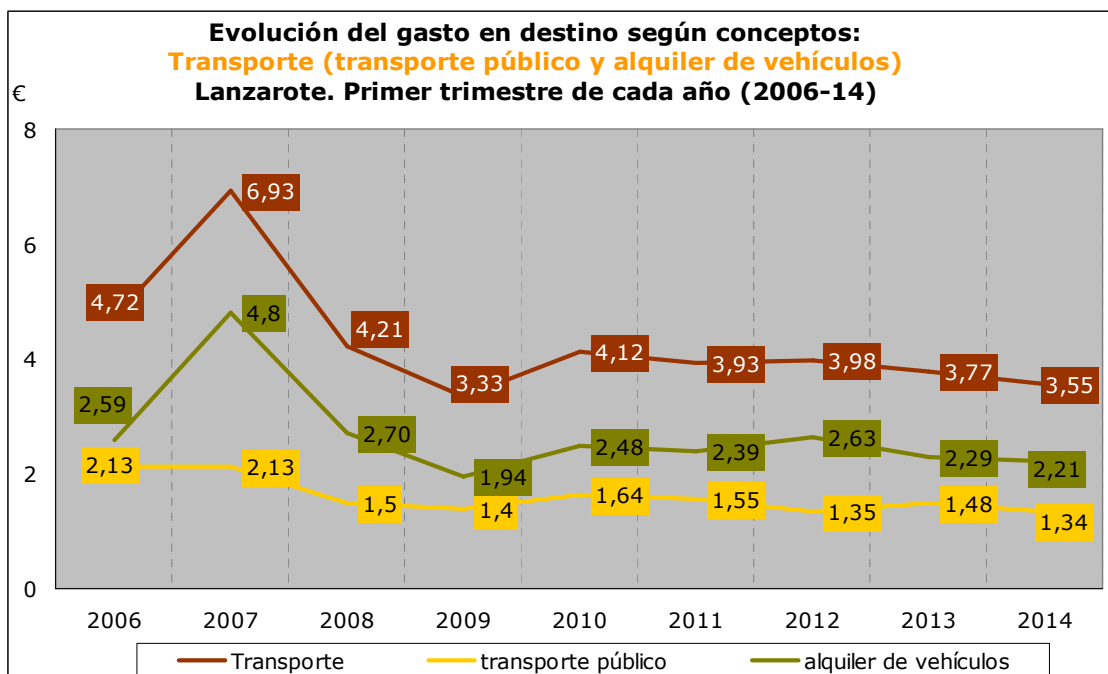
**a)** Alojamiento. Alojamiento y gastos extras dentro de alojamiento; **b)** Alimentos y bebidas (compras alimenticias en supermercados y restaurantes); **c)** Transporte local (transporte de pasajeros por carretera: que incluye los conceptos de taxi y transporte público, y alquiler de equipos de transporte: que incluye el concepto de alquiler de vehículos); **d)** Actividades recreativas, culturales y deportivas. Que incluye los siguientes conceptos: excursiones organizadas, ocio y diversión, viajes a otras islas, actividades deportivas, actividades culturales y discotecas; **e)** Compras. Souvenirs; y **f)** Otros gastos, que incluye los siguientes conceptos: salud, servicios personales, gastos farmacéuticos y otros gastos.

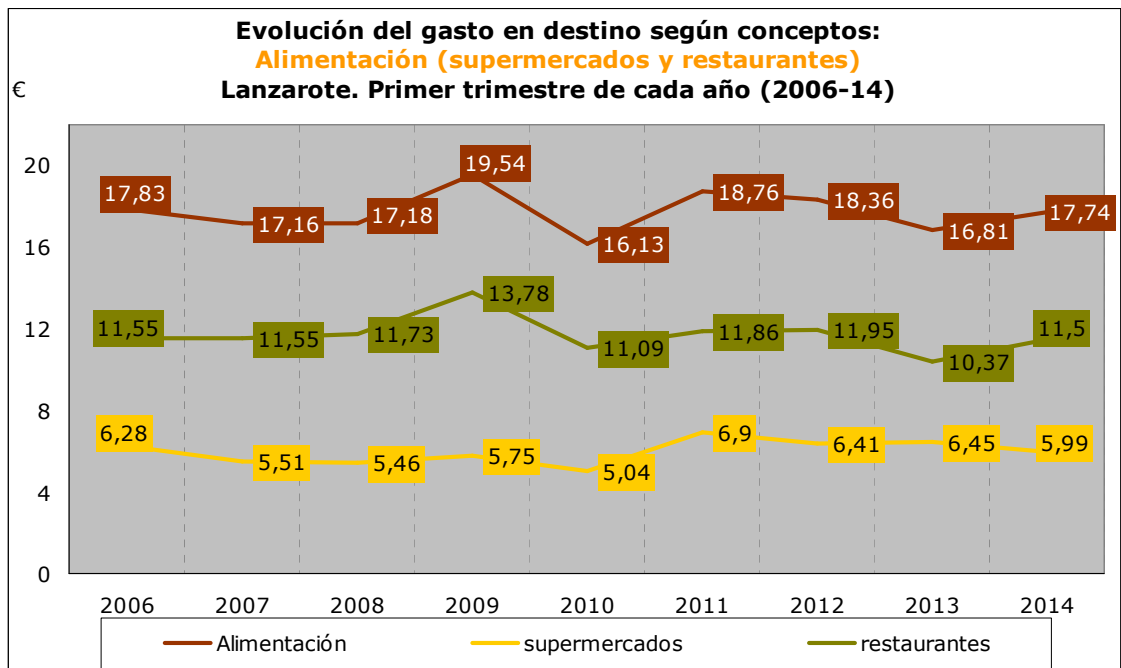
De los 35,81 euros diarios que se gastó cada turista en Lanzarote, 4,50 se destinaron a alojamiento, 3,55 a transporte (1,34 a transporte público y 2,21 a alquiler de vehículos), 17,14 euros (casi el 50 % del gasto en la isla) a alimentación (5,99 € en supermercados y 11,15 € en restaurantes), 4,18 a *souvenirs*, 5,01 a ocio y 1,43 euros en otros conceptos.

### **GASTO POR TURISTA Y DÍA. LANZAROTE 2014 (Primer trimestre). Euros**



## 6.- Evolución de los distintos conceptos del gasto en destino





# ANEXO

**Evolución del gasto por turista y día (total, en origen y en destino) según trimestre y estimación anual. Lanzarote (2006-14)**

PERIODO	GASTO (€)		
	TOTAL	ORIGEN	DESTINO
2014 (1T)	<b>119,95</b>	<b>84,14</b>	<b>35,81</b>
<b>2013 (ANUAL)</b>	<b>117,95</b>	<b>81,88</b>	<b>36,06</b>
2013 (4T)	122,05	84,21	37,85
2013 (3T)	118,19	82,93	35,27
2013 (2T)	112,26	77,44	34,81
<b>2013 (1T)</b>	<b>118,49</b>	<b>82,33</b>	<b>36,16</b>
2012 (ANUAL)	118,54	82,08	36,47
<b>2012 (4T)</b>	<b>121,87</b>	<b>84,31</b>	<b>37,57</b>
2012 (3T)	118,71	84,65	34,06
2012 (2T)	116,94	79,53	37,41
2012 (1T)	116,54	79,28	37,26
<b>2011 (ANUAL)</b>	<b>111,37</b>	<b>74,17</b>	<b>37,20</b>
2011 (4T)	114,68	76,51	38,17
2011 (3T)	111,28	75,62	35,66
2011 (2T)	111,06	73,81	37,25
2011 (1T)	108,40	70,41	37,99
2010 (ANUAL)	109,45	73,18	36,27
2010 (4T)	110,41	72,77	37,64
2010 (3T)	111,19	75,17	36,02
2010 (2T)	110,58	74,20	36,38
2010 (1T)	105,51	70,52	34,99
<b>2009 (ANUAL)</b>	<b>101,95</b>	<b>67,35</b>	<b>34,60</b>
2009 (4T)	102,82	67,20	35,62
2009 (3T)	104,16	71,57	32,59
2009 (2T)	102,05	67,56	34,49
2009 (1T)	98,69	63,08	35,61
<b>2008 (ANUAL)</b>	<b>104,14</b>	<b>66,54</b>	<b>37,60</b>
2008 (4T)	106,12	65,35	40,77
2008 (3T)	107,55	70,40	37,15
2008 (2T)	100,12	61,65	38,47
2008 (1T)	102,58	68,23	34,35
2007 (ANUAL)	104,26	65,78	38,48
2007 (4T)	103,74	68,00	35,74
2007 (3T)	104,90	66,68	38,22
2007 (2T)	102,00	63,96	38,04
2007 (1T)	106,26	64,26	42,00
2006 (ANUAL)	105,62	68,29	37,33
2006 (4T)	111,77	72,76	39,01
2006 (3T)	111,70	73,50	38,20
2006 (2T)	100,00	66,03	33,97
2006 (1T)	97,50	59,62	37,88

**Tabla de gasto por turista y día: total, en origen y en destino según las variables de clasificación. Lanzarote 2014 (I Trimestre). (1)**

	TOTAL	ORIGEN	LANZAROTE
<b>TOTAL</b>	<b>119,95</b>	<b>84,14</b>	<b>35,81</b>
<b>País de residencia</b>			
Alemania	127,22	101,23	25,99
España	119,30	73,05	46,25
Holanda	119,02	84,87	34,15
Países Nórdicos	125,05	93,49	31,56
Reino Unido	113,32	76,97	36,36
Otros países	126,21	84,2	42,01
<b>Sexo</b>			
Hombre	123,97	85,97	38,01
Mujer	114,24	81,55	32,69
<b>Edad</b>			
De 16 a 24 años	101,68	71,94	29,74
De 25 a 44 años	122,79	87,60	35,18
De 45 a 64 años	123,10	85,46	37,65
Mayor de 64 años	109,62	73,13	36,48
<b>Actividad económica</b>			
Empresarios con o sin asalariados	127,45	85,24	42,20
Empleados de cargo alto o medio	127,51	93,37	34,14
Empleados auxiliares u otros trabajadores y obreros	110,55	77,61	32,94
Jubilados	95,39	67,03	28,37
Estudiantes, amas de casa o parados	108,73	74,02	34,72
<b>Nivel de ingresos</b>			
De 12.000 a 24.000 euros	99,36	67,21	32,15
De 24.001 a 36.000 euros	114,84	77,49	37,35
De 36.001 a 48.000 euros	113,10	81,05	32,05
De 48.001 a 60.000 euros	126,55	89,65	36,90
De 60.001 a 72.000 euros	118,88	78,81	40,07
De 72.001 a 84.000 euros	130,88	93,30	37,59
Más de 84.000 euros	145,04	103,08	41,96
<b>Conceptos pagados en origen</b>			
Vuelo	92,68	38,33	54,35
Vuelo y alojamiento	111,16	67,36	43,80
Vuelo, alojamiento y desayuno	140,95	96,92	44,03
Vuelo, alojamiento y media pensión	135,54	102,11	33,42
Vuelo, alojamiento y pensión completa	121,66	85,20	36,46
Vuelo, alojamiento y <i>todo incluido</i>	123,87	99,60	24,27
<b>Antelación de la reserva del viaje</b>			
De 1 a 7 días	125,37	85,34	40,04
De 8 a 15 días	117,96	82,86	35,10
De 16 a 30 días	121,64	87,15	34,49
De 31 a 90 días	120,33	84,69	35,64
Más de 90 días	117,93	82,01	35,92



**Gasto por turista y día: total, en origen y en destino según las variables de clasificación. Lanzarote 2014 (I Trimestre). (y 2)**

<b>Canales de venta del vuelo</b>			
Tour operadores	123,17	89,71	33,46
Compañías aéreas	109,95	68,59	41,36
Agencias de viajes	129,09	96,15	32,93
Portales de Internet	118,01	78,77	39,24
<b>Uso de vuelo de bajo coste</b>			
Sí voló en bajo coste	115,05	77,25	37,80
No voló en bajo coste	125,38	92,06	33,31
<b>Canales de reserva del alojamiento</b>			
Tour operadores	123,62	90,61	33,01
Alojamientos directamente	116,74	75,72	41,02
Agencias de viajes	128,26	96,54	31,72
Portales de Internet	116,46	74,05	42,41
<b>Tipo de alojamiento</b>			
Hoteles o apartahoteles de 5*	172,18	120,8	51,38
Hoteles o apartahoteles de 4*	126,81	97,07	29,75
Hoteles o apartahoteles de 1, 2 y 3*	113,78	80,05	33,73
Extrahoteleros	106,26	65,50	40,75
Viviendas propias o casas de amigos/familiares	70,29	34,32	35,97
Otros tipos de alojamientos	84,52	38,72	45,80
<b>Motivos de estancia</b>			
Vacaciones	119,58	84,11	35,47
Motivos profesionales o familiares	128,14	75,20	52,93
Otros motivos	210,15	195,69	14,46
<b>Noches pernoctadas</b>			
De 1 a 7 noches	126,45	88,86	37,59
De 8 a 15 noches	110,07	77,50	32,57
De 16 a 31 noches	79,12	51,92	27,20
Más de 31 noches	51,88	28,32	23,56

**FICHA TÉCNICA**

Los datos del informe están referidos a la *Encuesta sobre Gasto Turístico 2014 (Primer Trimestre)*, realizada por el Instituto Canario de Estadística (ISTAC) cuyas características técnicas son las siguientes:

- **Universo:** población turística de Lanzarote durante el primer trimestre de 2014.
- **Ámbito de estudio:** isla de Lanzarote.
- **Tamaño de la muestra:** 1.445 entrevistas realizadas en el primer trimestre de 2014.
- **Error muestral máximo:** la muestra definida para un nivel de confianza del 95 por ciento y de probabilidades ( $p=q=50$ ), supone un error para datos globales de  $\pm 2,58$  %.
- **Tipo de muestreo:** Para el conjunto de Canarias se ha utilizado un muestreo bietápico de conglomerados con estratificación de las unidades de primera etapa. Las unidades de primera etapa (o unidades primarias de muestreo, UPM) son los aeropuertos canarios con tráfico internacional/comunitario y las de segunda etapa (o unidades secundarias de muestreo, USM) las constituyen los países de destino de los vuelos. La estratificación de las UPM se produce mediante el cruce de las variables *nacionalidad* y *aeropuerto*. Dentro de estas unidades de segunda etapa se realiza una selección aleatoria de las unidades informantes. La última unidad de selección es el país de destino y la unidad de observación son los turistas mayores de 16 años.
- **Lugar de la entrevista:** Aeropuerto de Lanzarote.

## CONCEPTOS Y DEFINICIONES

De acuerdo con las Recomendaciones Internacionales para Estadísticas de Turismo (2008), de la Organización Mundial del Turismo (OMT), el gasto turístico hace referencia a la suma pagada por la adquisición de bienes y servicios de consumo y de objetos valiosos, para uso propio o para regalar, antes y durante los viajes turísticos; incluyendo los gastos incurridos por los propios visitantes, así como los gastos pagados o reembolsados por otros.

Se consideran las siguientes mediciones del gasto turístico:

**Gasto total (GT):** Se entiende con este término todo el consumo efectuado por una persona calificada como turista durante su desplazamiento y estancia en el lugar de destino. Por lo tanto, quedan excluidas del gasto las inversiones realizadas en Canarias por los turistas. El gasto total se desglosa, según el lugar donde ha sido realizado, en gasto en origen y gasto en Canarias.

**Gasto en origen (GO):** Se incluyen todos los importes correspondientes al viaje y la estancia pagados en el país de procedencia del visitante. El gasto en origen incluye los siguientes conceptos:

- *Vuelo:* se entiende por vuelo el trayecto o trayectos realizados por vía aérea entre el país de origen del visitante y algún aeropuerto de destino ubicado en Canarias, así como los trayectos aeropuerto-alojamiento-aeropuerto, vuelo aéreo o trayecto marítimo entre islas, etc. En la totalidad de los casos, el vuelo aéreo desde y hasta el país de procedencia está abonado en el origen.
- Alojamiento, en cualquiera de los tipos de hospedaje de la Comunidad Autónoma Canaria.
- Alojamiento y desayuno.
- Alojamiento y media pensión: cuando el régimen de alojamiento incluye la media pensión (desayuno y almuerzo, o desayuno y cena).
- Alojamiento y pensión completa: cuando el régimen de alojamiento incluye desayuno, almuerzo y cena.
- Todo incluido: se ofrece, a un precio cerrado, los siguientes servicios: alojamiento, pensión completa, provisión de alimentos y bebidas así como servicios de actividades recreativas, culturales y deportivas.
- Excursiones, actividades deportivas y de ocio.
- Alquiler de vehículos: automóviles con o sin conductor, vehículos de navegación (embarcaciones, motos acuáticas), etc.
- Viaje combinado a otras islas.

**Gasto en Canarias (GC):** Es el gasto efectuado durante la estancia en Canarias. De acuerdo con las recomendaciones internacionales el gasto en Canarias se desglosa en los siguientes conceptos:

- a) Alojamiento. Alojamiento y gastos extras dentro de alojamiento.
- b) Alimentos y bebidas.
  - Compras alimenticias en supermercados.
  - Restaurantes.
- c) Transporte local.
  - Transporte de pasajeros por carretera: Que incluye los conceptos de taxi y transporte público
  - Alquiler de equipos de transporte: que incluye el concepto de alquiler de vehículos
- d) Actividades recreativas, culturales y deportivas: excursiones organizadas, ocio y diversión, viajes a otras islas, actividades deportivas, actividades culturales y discotecas.
- e) Compras. Souvenirs.
- f) Otros gastos: salud, servicios personales, gastos farmacéuticos, etc.