



# ENCUESTA SOBRE **GASTO TURÍSTICO**

LANZAROTE 2014  
**SEGUNDO Trimestre (2T)**

[www.datosdelanzarote.com](http://www.datosdelanzarote.com)



## ÍNDICE

	Página
PRESENTACIÓN	3
I.- MACROMAGNITUDES: GASTO TOTAL	4
II.- GASTO TURÍSTICO DIARIO POR TURISTA	5
1.- Comparación con Canarias	5
2.- Evolución del gasto	6
3.- Gasto según municipio	7
4.- Gasto en destino según características del turista	10
5.- Desglose del gasto en destino	11
6.- Evolución de los distintos conceptos del gasto en destino	12
ANEXO	14
Evolución del gasto por turista y día (total, en origen y en destino) según trimestre y estimación anual. Lanzarote (2006-II trimestre 2014)	15
Tabla de gasto por turista y día: total, en origen y en destino según las variables de clasificación	16
Ficha técnica	18
Conceptos y definiciones	19

## PRESENTACIÓN

La *Encuesta sobre el Gasto Turístico* tiene como objetivo básico conocer el volumen y la estructura del gasto realizado por los turistas que pernoctan al menos una noche en cualquier tipo de alojamiento de Canarias.

Con el fin de facilitar la lectura e incrementar la difusión de los resultados para Lanzarote, el **Centro de Datos** del Cabildo Insular ha realizado el presente documento con comentarios, tablas y gráficos de los datos estadísticos facilitados por el Instituto Canario de Estadística (ISTAC).

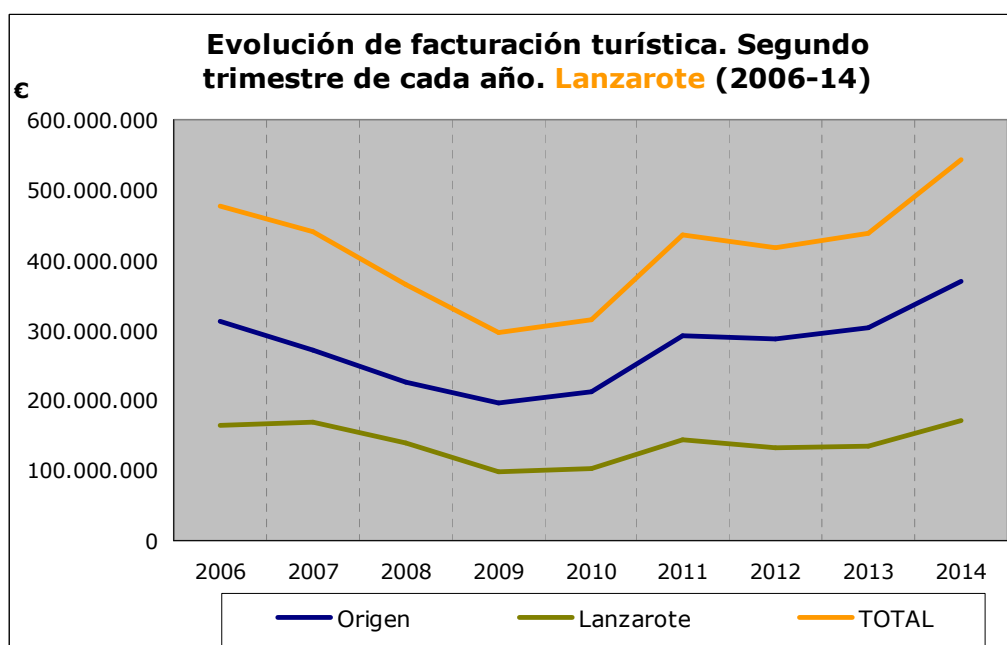
**En el documento se ofrecen los resultados del segundo trimestre de 2014 y su comparación con los datos de la misma temporada para el periodo (2006-13).**

## I. MACROMAGNITUDES: GASTO TOTAL

**La actividad turística en Lanzarote durante el segundo trimestre de 2014 produjo un volumen de negocio de 542,1 millones de euros.**

De esa cantidad, un 31,7 % (unos 171,9 millones de €) se facturó directamente en Lanzarote, mientras que el volumen restante (unos 370,2 millones) se facturó en los lugares de origen de los turistas: un 45,7 % en Reino Unido, un 17,9 % en Alemania, un 7,8 % en España, un 3,6 % en Holanda, un 3,2 % en los países escandinavos y un 21,9 % en el resto de países.

Comparado con el mismo trimestre de 2013 **la cifra de volumen de negocio turístico en Lanzarote se incrementó un 23,5 % en el segundo trimestre de 2014**: en origen subió un 21,9 % y lo facturado en Lanzarote creció un 27,1 %.



En el conjunto de Canarias el turismo facturó durante el segundo trimestre de 2014 2.896,4 millones de euros (2.019,9 millones de € en origen y 876,5 millones de € en destino), lo que supuso un incremento del 11,5 % con respecto al segundo trimestre de 2013 (12,7 % en origen y 8,8 % en destino).

## II.- GASTO TURÍSTICO DIARIO POR TURISTA

El **gasto total por turista y día que visitó Lanzarote en el segundo trimestre de 2014 fue de 118,12 euros**, de los que 80,64 € se gastaron en origen y 37,48 € en Lanzarote.

<b>GASTO POR TURISTA Y DÍA (€)</b>	<b>2T 2014</b>
Gasto en origen	80,64
Gasto en Lanzarote	37,48
<b>GASTO TOTAL</b>	<b>118,12</b>

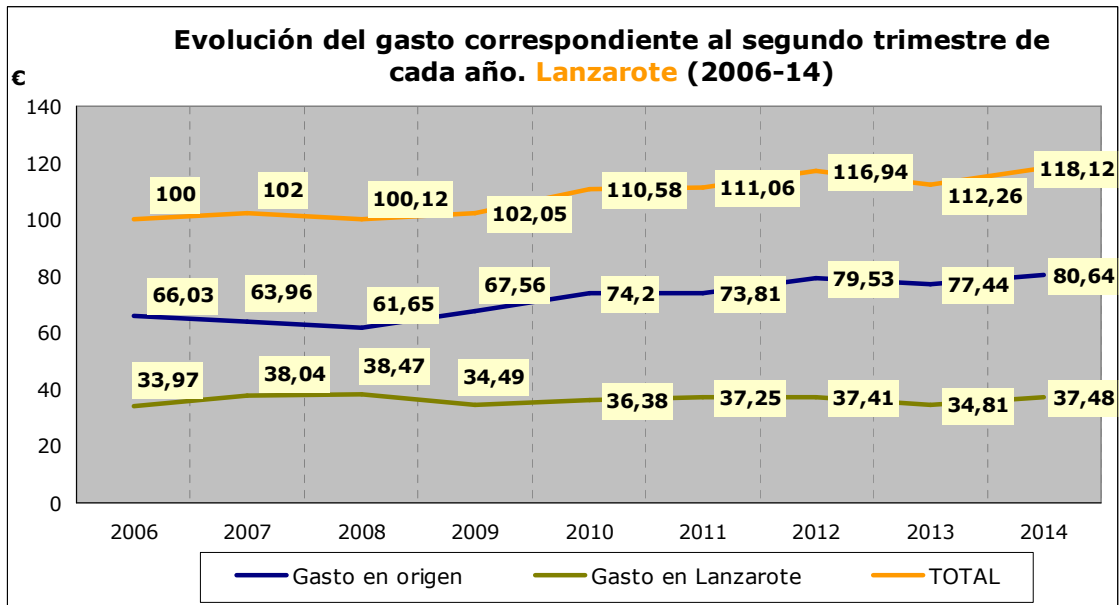
### 1.- Comparación con Canarias

Lanzarote está **5,94 euros por debajo** de la media del **gasto total que se produjo en Canarias** durante el segundo trimestre de 2014. El gasto en destino es similar.

<b>GASTO POR TURISTA Y DÍA SEGÚN ISLA (€)</b>	<b>2T 2014</b>		
	<b>TOTAL</b>	<b>ORIGEN</b>	<b>EN LA ISLA</b>
<b>Lanzarote</b>	<b>118,12</b>	<b>80,64</b>	<b>37,48</b>
Fuerteventura	112,97	88,78	24,19
Gran Canaria	124,66	82,91	41,75
Tenerife	131,78	91,44	40,34
La Palma	132,47	93,31	39,16
<b>CANARIAS</b>	<b>124,09</b>	<b>86,65</b>	<b>37,45</b>

## **2.- Evolución del gasto (2006-14). Segundo trimestre**

**El gasto total por turista y día subió** en el segundo trimestre de 2014 con respecto a 2013, **tanto el gasto en origen como el gasto realizado en Lanzarote ascienden.**

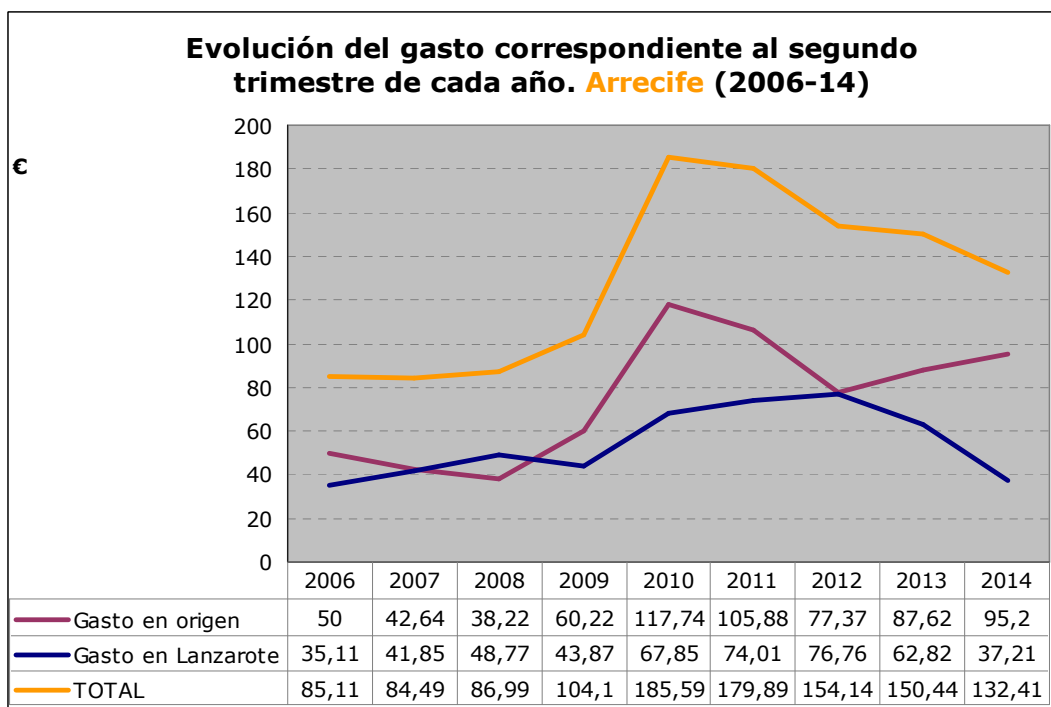


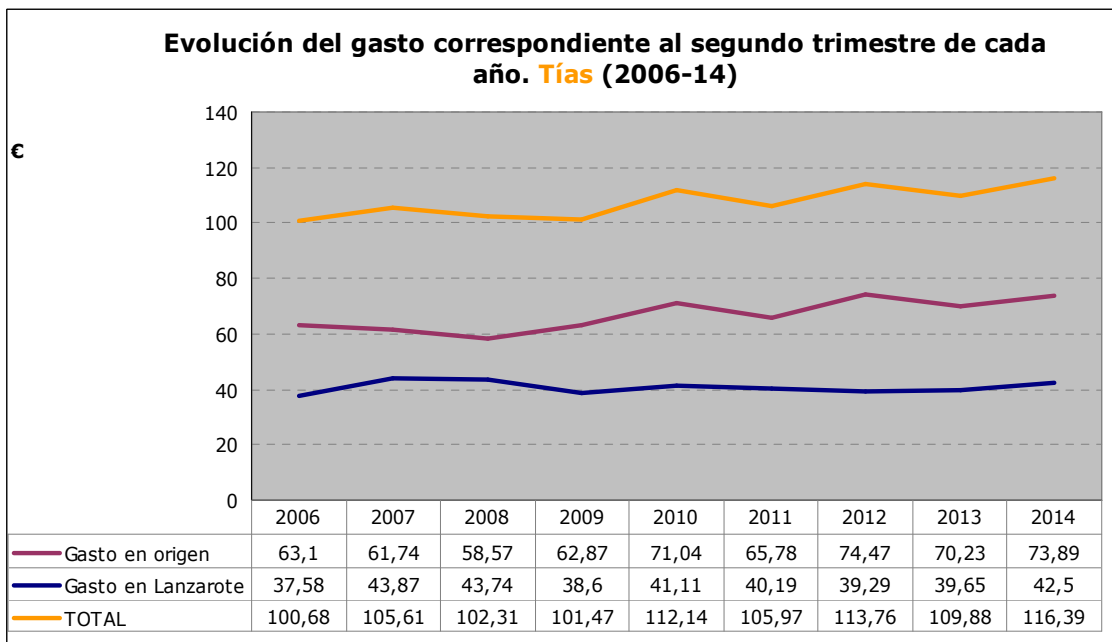
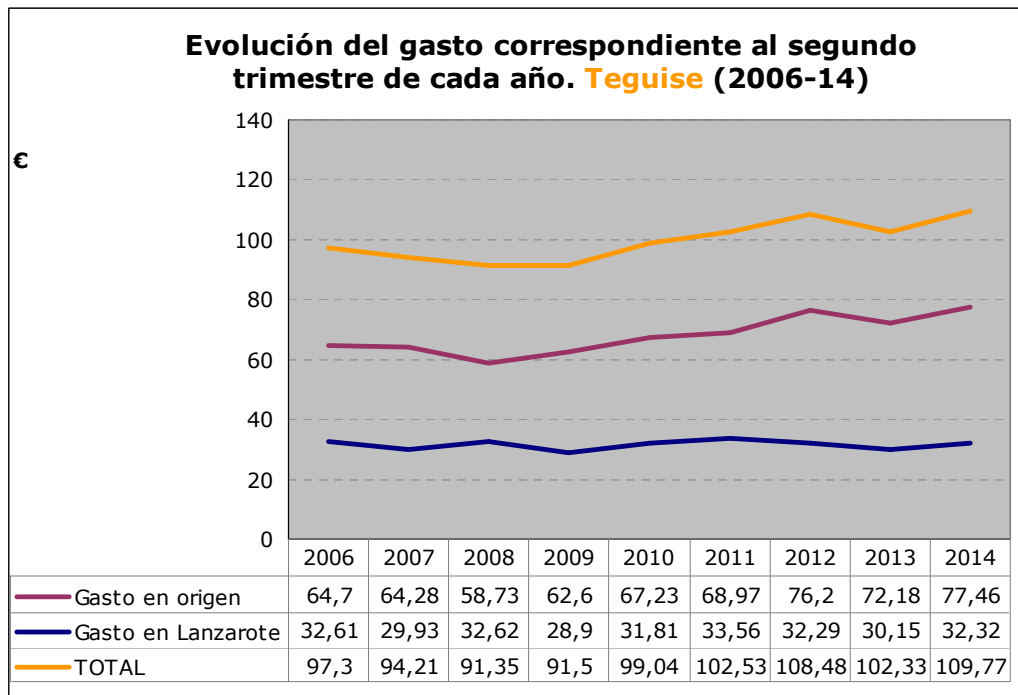
### 3.- Gasto según municipio

Los turistas alojados en el municipio de Arrecife fueron los que mayor gasto total realizaron. El mayor gasto en la isla corresponde a los alojados en Tías.

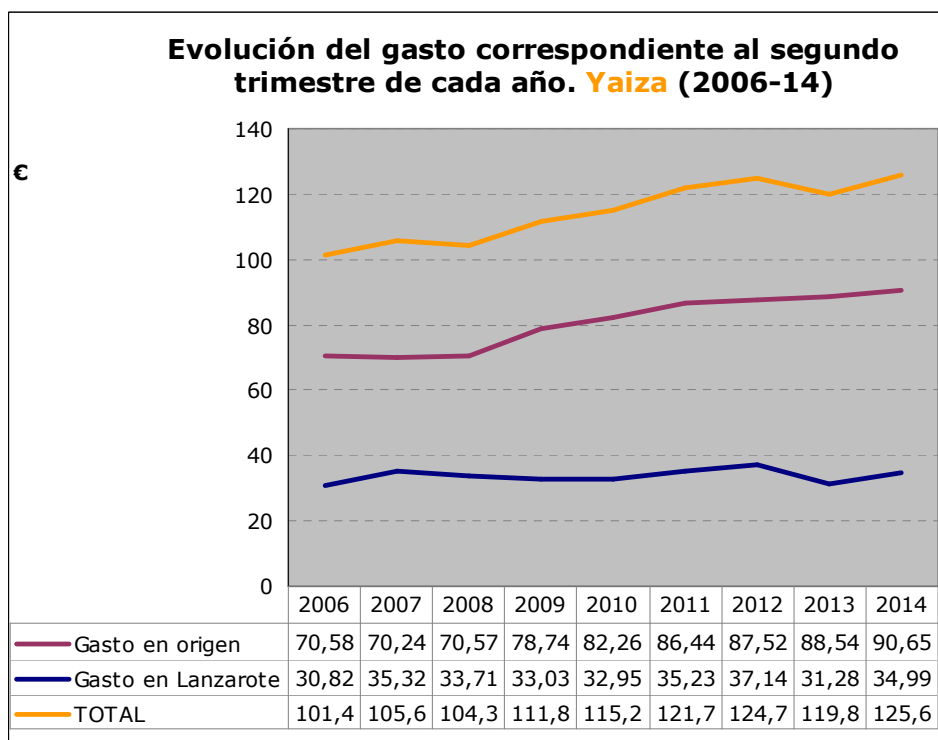
GASTO POR TURISTA Y DÍA SEGÚN MUNICIPIO (€)	TOTAL	ORIGEN	EN LA ISLA
<b>Arrecife</b>	132,41	95,20	37,21
<b>Teguiise</b>	109,77	77,46	32,32
<b>Tías</b>	116,39	73,89	42,50
<b>Yaiza</b>	125,64	90,65	34,99
<b>LANZAROTE</b>	<b>118,12</b>	<b>80,64</b>	<b>37,48</b>

### Evolución del gasto en los municipios turísticos









#### **4.- Gasto diario en destino según características del turista<sup>1</sup>**

El gasto diario en destino es el correspondiente al **consumo realizado exclusivamente durante la estancia en Lanzarote.**

En la siguiente tabla se muestra las características del gasto en destino según distintas variables (país de residencia del turista, edad, actividad económica, nivel de ingresos, etc.).

Con respecto a esas variables, que aparecen en la primera columna de la tabla, se incluye la **tipología de turistas con mayor gasto (segunda columna) y la de menor gasto (cuarta columna).**

SEGÚN...	2T 2014 GASTO EN LANZAROTE (en destino) 37,48 €			
	Mayor gasto	€	Menor gasto	€
<b>País de residencia</b>	Otros países	44,71	Holanda	28,21
<b>Sexo</b>	Hombre	39,27	Mujer	34,91
<b>Edad</b>	De 16 a 24 años	39,65	Más de 64 años	29,72
<b>Actividad económica</b>	Empresarios con o sin asalariados	44,28	Estudiantes-amas de casa	29,18
<b>Nivel de ingresos</b>	De 72.000 a 84.000 euros	44,12	De 12.000 a 24.000 euros	34,66
<b>Conceptos pagados en origen</b>	Vuelo	50,73	Vuelo, alojamiento y todo incluido	21,59
<b>Antelación de la reserva del viaje</b>	De 1 a 7 días	43,60	Más de 90 días	34,48
<b>Canales de venta del vuelo</b>	Compañías aéreas	44,63	Tour operadores	33,12
<b>Uso de vuelo de bajo coste</b>	Sí voló en bajo coste	41,56	No voló en bajo coste	32,69
<b>Canales de reserva del alojamiento</b>	Alojamientos directamente	46,57	Tour operadores	32,54
<b>Tipo de alojamiento</b>	Otros tipos de alojamiento	94,45	Hoteles o apartahoteles de 4*	29,93
<b>Noches pernoctadas</b>	De 1 a 7 noches	40,55	Más de 31 noches	23,75

<sup>1</sup> En el anexo se incluye la tabla estadística del gasto total, en origen y en destino según las variables de clasificación.

## **5.- Desglose del gasto diario en destino**

El gasto en destino es **el efectuado durante la estancia en Lanzarote**. De acuerdo con las recomendaciones internacionales el gasto en destino se desglosa en los siguientes conceptos:

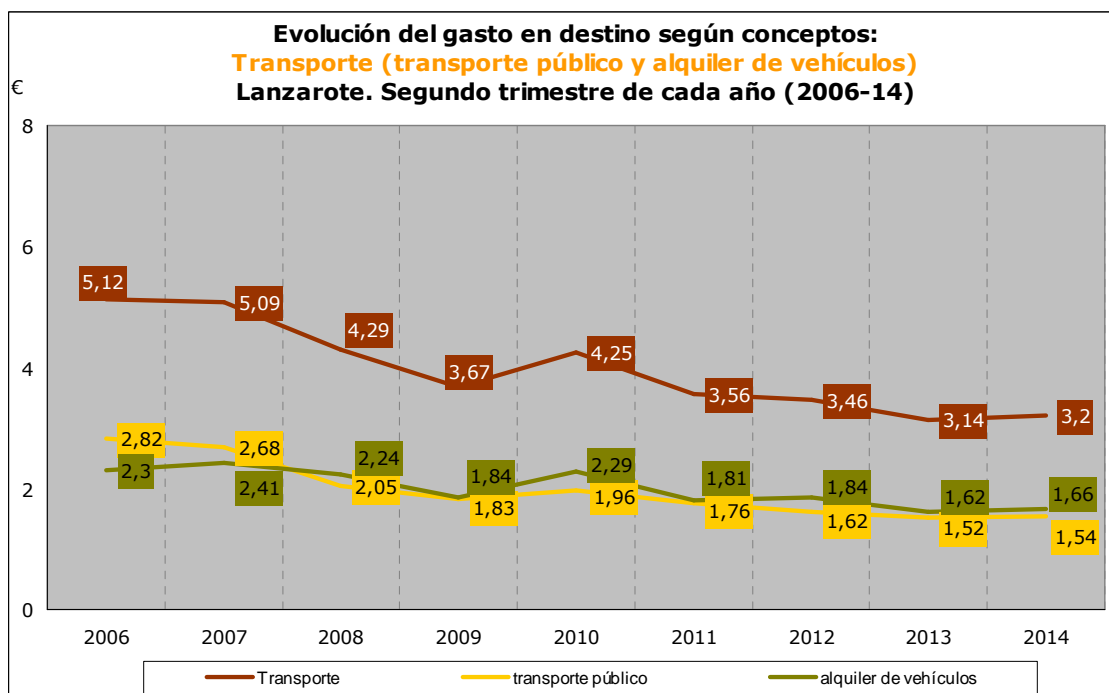
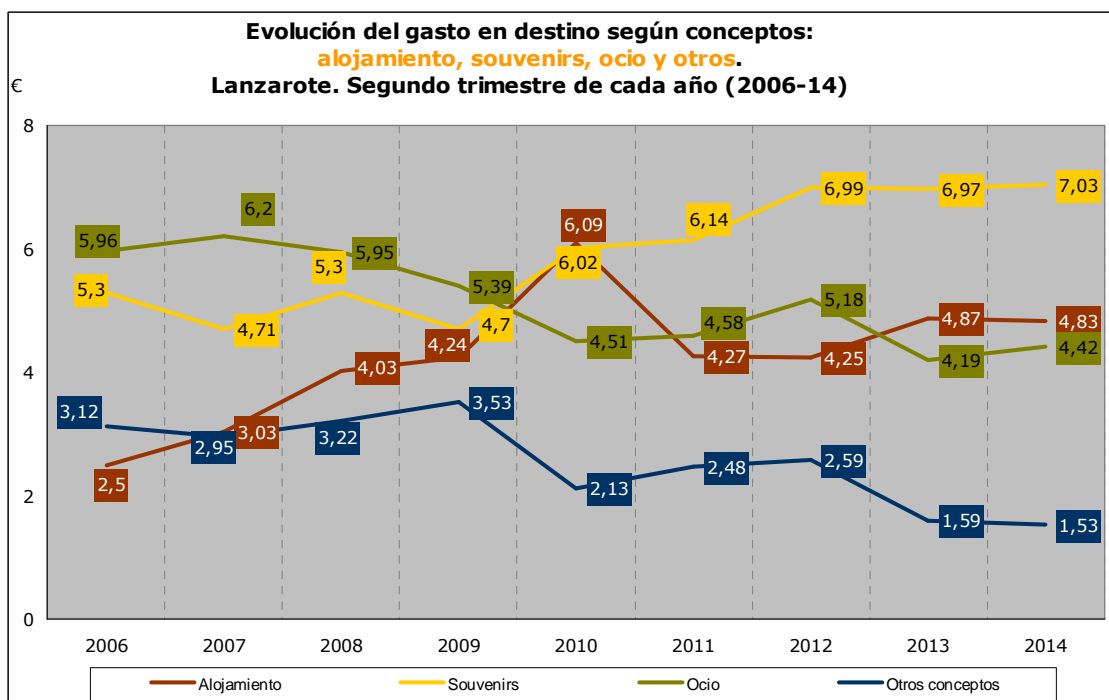
**a)** Alojamiento. Alojamiento y gastos extras dentro de alojamiento; **b)** Alimentos y bebidas (compras alimenticias en supermercados y restaurantes); **c)** Transporte local (transporte de pasajeros por carretera: que incluye los conceptos de taxi y transporte público, y alquiler de equipos de transporte: que incluye el concepto de alquiler de vehículos); **d)** Actividades recreativas, culturales y deportivas. Que incluye los siguientes conceptos: excursiones organizadas, ocio y diversión, viajes a otras islas, actividades deportivas, actividades culturales y discotecas; **e)** Compras. Souvenirs; y **f)** Otros gastos, que incluye los siguientes conceptos: salud, servicios personales, gastos farmacéuticos y otros gastos.

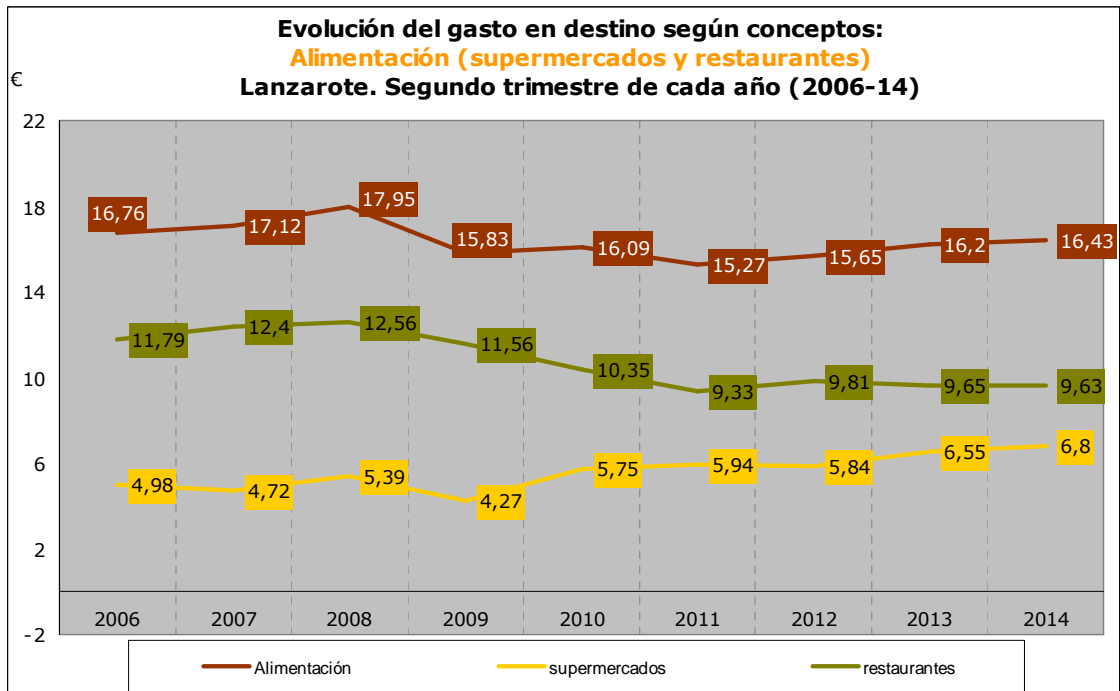
De los 37,48 euros diarios que se gastó cada turista en Lanzarote, 4,4 se destinaron a alojamiento, 3,48 a transporte (1,42 a transporte público y 2,06 a alquiler de vehículos), 17,9 euros (casi el 50 % del gasto en la isla) a alimentación (6,57 € en supermercados y 11,33 € en restaurantes), 5,62 a souvenirs, 4,82 a ocio y 1,26 euros en otros conceptos.

### **GASTO POR TURISTA Y DÍA. LANZAROTE 2014 (Segundo trimestre). Euros**

<b>GASTO TOTAL</b> <b>118,12</b>	<b>EN ORIGEN</b> <b>80,64</b>			
		<b>En alojamiento</b>	<b>4,40</b>	
		<b>En transporte</b>	<b>3,48</b>	
			Transporte público	1,42
			Alquiler de vehículos	2,06
		<b>EN LANZAROTE</b> <b>37,48</b>		
		<b>En alimentación</b>	<b>17,9</b>	
			Supermercados	6,57
			Restaurantes	11,33
		<b>En souvenirs</b>	<b>5,62</b>	
	<b>En ocio</b>	<b>4,82</b>		
	<b>En otros conceptos</b>	<b>1,26</b>		

## 6.- Evolución de los distintos conceptos del gasto en destino





# ANEXO

**Evolución del gasto por turista y día (total, en origen y en destino) según trimestre. Lanzarote (2006-14)**

PERIODO	GASTO (€)		
	TOTAL	ORIGEN	DESTINO
<b>2014 (2T)</b>	<b>118,12</b>	<b>80,64</b>	<b>37,48</b>
2014 (1T)	119,95	84,14	35,81
2013 (4T)	122,05	84,21	37,85
2013 (3T)	118,19	82,93	35,27
<b>2013 (2T)</b>	<b>112,25</b>	<b>77,44</b>	<b>34,81</b>
2013 (1T)	118,49	82,33	36,16
2012 (4T)	121,87	84,31	37,57
2012 (3T)	118,71	84,65	34,06
<b>2012 (2T)</b>	<b>116,94</b>	<b>79,53</b>	<b>37,41</b>
2012 (1T)	116,54	79,28	37,26
2011 (4T)	114,68	76,51	38,17
2011 (3T)	111,28	75,62	35,66
<b>2011 (2T)</b>	<b>111,06</b>	<b>73,81</b>	<b>37,25</b>
2011 (1T)	108,40	70,41	37,99
2010 (4T)	110,41	72,77	37,64
2010 (3T)	111,19	75,17	36,02
<b>2010 (2T)</b>	<b>110,58</b>	<b>74,20</b>	<b>36,38</b>
2010 (1T)	105,51	70,52	34,99
2009 (4T)	102,82	67,20	35,62
2009 (3T)	104,16	71,57	32,59
<b>2009 (2T)</b>	<b>102,05</b>	<b>67,56</b>	<b>34,49</b>
2009 (1T)	98,69	63,08	35,61
2008 (4T)	106,12	65,35	40,77
2008 (3T)	107,55	70,40	37,15
<b>2008 (2T)</b>	<b>100,12</b>	<b>61,65</b>	<b>38,47</b>
2008 (1T)	102,58	68,23	34,35
2007 (4T)	103,74	68,00	35,74
2007 (3T)	104,90	66,68	38,22
<b>2007 (2T)</b>	<b>102,00</b>	<b>63,96</b>	<b>38,04</b>
2007 (1T)	106,26	64,26	42,00
2006 (4T)	111,77	72,76	39,01
2006 (3T)	111,70	73,50	38,20
<b>2006 (2T)</b>	<b>100,00</b>	<b>66,03</b>	<b>33,97</b>
2006 (1T)	97,50	59,62	37,88

**Tabla de gasto por turista y día: total, en origen y en destino según las variables de clasificación. Lanzarote 2014 (II Trimestre). (1)**

	TOTAL	ORIGEN	LANZAROTE
<b>TOTAL</b>	<b>118,12</b>	<b>80,64</b>	<b>37,48</b>
<b>País de residencia</b>			
Alemania	124,38	95,09	29,29
España	139,48	95,45	44,04
Holanda	107,20	78,99	28,21
Países Nórdicos	137,12	99,06	38,06
Reino Unido	111,52	75,93	35,59
Otros países	119,81	75,1	44,71
<b>Sexo</b>			
Hombre	120,79	81,52	39,27
Mujer	114,29	79,38	34,91
<b>Edad</b>			
De 16 a 24 años	116,78	77,13	39,65
De 25 a 44 años	120,82	82,48	38,34
De 45 a 64 años	119,66	80,82	38,84
Mayor de 64 años	106,33	76,61	29,72
<b>Actividad económica</b>			
Empresarios con o sin asalariados	124,02	79,74	44,28
Empleados de cargo alto o medio	123,05	86,92	36,13
Empleados auxiliares u otros trabajadores y obreros	113,67	76,22	37,45
Jubilados	122,85	81,22	41,63
Estudiantes, amas de casa o parados	104,69	75,52	29,18
<b>Nivel de ingresos</b>			
De 12.000 a 24.000 euros	108,04	73,38	34,66
De 24.001 a 36.000 euros	117,55	78,96	38,59
De 36.001 a 48.000 euros	118,76	81,24	37,51
De 48.001 a 60.000 euros	119,05	80,44	38,61
De 60.001 a 72.000 euros	122,18	83,23	38,94
De 72.001 a 84.000 euros	125,45	81,33	44,12
Más de 84.000 euros	138,20	94,91	43,29
<b>Conceptos pagados en origen</b>			
Vuelo	85,93	35,20	50,73
Vuelo y alojamiento	115,21	67,84	47,36
Vuelo, alojamiento y desayuno	154,10	101,72	52,37
Vuelo, alojamiento y media pensión	134,66	100,02	34,65
Vuelo, alojamiento y pensión completa	132,03	100,62	31,41
Vuelo, alojamiento y <i>todo incluido</i>	116,62	95,03	21,59
<b>Antelación de la reserva del viaje</b>			
De 1 a 7 días	136,89	93,29	43,6
De 8 a 15 días	124,02	84,28	39,74
De 16 a 30 días	117,57	79,75	37,83
De 31 a 90 días	119,38	80,71	38,68
Más de 90 días	113,73	79,25	34,48



**Gasto por turista y día: total, en origen y en destino según las variables de clasificación. Lanzarote 2014 (II Trimestre). (y 2)**

<b>Canales de venta del vuelo</b>			
Tour operadores	116,72	83,6	33,12
Compañías aéreas	113,21	68,58	44,63
Agencias de viajes	132,44	98,97	33,47
Portales de Internet	121,25	80,85	40,39
<b>Uso de vuelo de bajo coste</b>			
Sí voló en bajo coste	116,05	74,49	41,56
No voló en bajo coste	121,25	88,56	32,69
<b>Canales de reserva del alojamiento</b>			
Tour operadores	119,82	87,28	32,54
Alojamientos directamente	121,09	74,52	46,57
Agencias de viajes	129,9	97,79	32,1
Portales de Internet	117,56	76,34	41,22
<b>Tipo de alojamiento</b>			
Hoteles o apartahoteles de 5*	175,02	128,96	46,06
Hoteles o apartahoteles de 4*	126,31	96,38	29,93
Hoteles o apartahoteles de 1, 2 y 3*	116,25	84,63	31,62
Extrahoteleros	107,74	64,66	43,08
Viviendas propias o casas de amigos/familiares	73,55	34,91	38,64
Otros tipos de alojamientos	177,20	82,76	94,45
<b>Motivos de estancia</b>			
Vacaciones	118,35	81,05	37,3
Motivos profesionales o familiares	109,74	60,38	49,37
Otros motivos	92,36	53,58	38,78
<b>Noches pernотadas</b>			
De 1 a 7 noches	128,84	88,29	40,55
De 8 a 15 noches	99,22	67,83	31,39
De 16 a 31 noches	72	36,54	35,46
Más de 31 noches	38,54	14,79	23,75

## FICHA TÉCNICA

Los datos del informe están referidos a la *Encuesta sobre Gasto Turístico 2014 (Primer Trimestre)*, realizada por el Instituto Canario de Estadística (ISTAC) cuyas características técnicas son las siguientes:

- **Universo:** población turística de Lanzarote durante el segundo trimestre de 2014.
- **Ámbito de estudio:** isla de Lanzarote.
- **Tamaño de la muestra:** 1.549 entrevistas realizadas en el segundo trimestre de 2014.
- **Error muestral máximo:** la muestra definida para un nivel de confianza del 95 por ciento y de probabilidades ( $p=q=50$ ), supone un error para datos globales de  $\pm 2.53$  %.
- **Tipo de muestreo:** Para el conjunto de Canarias se ha utilizado un muestreo bietápico de conglomerados con estratificación de las unidades de primera etapa. Las unidades de primera etapa (o unidades primarias de muestreo, UPM) son los aeropuertos canarios con tráfico internacional/comunitario y las de segunda etapa (o unidades secundarias de muestreo, USM) las constituyen los países de destino de los vuelos. La estratificación de las UPM se produce mediante el cruce de las variables *nacionalidad* y *aeropuerto*. Dentro de estas unidades de segunda etapa se realiza una selección aleatoria de las unidades informantes. La última unidad de selección es el país de destino y la unidad de observación son los turistas mayores de 16 años.
- **Lugar de la entrevista:** Aeropuerto de Lanzarote.

## CONCEPTOS Y DEFINICIONES

De acuerdo con las Recomendaciones Internacionales para Estadísticas de Turismo (2008), de la Organización Mundial del Turismo (OMT), el gasto turístico hace referencia a la suma pagada por la adquisición de bienes y servicios de consumo y de objetos valiosos, para uso propio o para regalar, antes y durante los viajes turísticos; incluyendo los gastos incurridos por los propios visitantes, así como los gastos pagados o reembolsados por otros.

Se consideran las siguientes mediciones del gasto turístico:

**Gasto total (GT):** Se entiende con este término todo el consumo efectuado por una persona calificada como turista durante su desplazamiento y estancia en el lugar de destino. Por lo tanto, quedan excluidas del gasto las inversiones realizadas en Canarias por los turistas. El gasto total se desglosa, según el lugar donde ha sido realizado, en gasto en origen y gasto en Canarias.

**Gasto en origen (GO):** Se incluyen todos los importes correspondientes al viaje y la estancia pagados en el país de procedencia del visitante. El gasto en origen incluye los siguientes conceptos:

- *Vuelo:* se entiende por vuelo el trayecto o trayectos realizados por vía aérea entre el país de origen del visitante y algún aeropuerto de destino ubicado en Canarias, así como los trayectos aeropuerto-alojamiento-aeropuerto, vuelo aéreo o trayecto marítimo entre islas, etc. En la totalidad de los casos, el vuelo aéreo desde y hasta el país de procedencia está abonado en el origen.
- Alojamiento, en cualquiera de los tipos de hospedaje de la Comunidad Autónoma Canaria.
- Alojamiento y desayuno.
- Alojamiento y media pensión: cuando el régimen de alojamiento incluye la media pensión (desayuno y almuerzo, o desayuno y cena).
- Alojamiento y pensión completa: cuando el régimen de alojamiento incluye desayuno, almuerzo y cena.
- Todo incluido: se ofrece, a un precio cerrado, los siguientes servicios: alojamiento, pensión completa, provisión de alimentos y bebidas así como servicios de actividades recreativas, culturales y deportivas.
- Excursiones, actividades deportivas y de ocio.
- Alquiler de vehículos: automóviles con o sin conductor, vehículos de navegación (embarcaciones, motos acuáticas), etc.
- Viaje combinado a otras islas.

**Gasto en Canarias (GC):** Es el gasto efectuado durante la estancia en Canarias. De acuerdo con las recomendaciones internacionales el gasto en Canarias se desglosa en los siguientes conceptos:

- a) Alojamiento. Alojamiento y gastos extras dentro de alojamiento.
- b) Alimentos y bebidas.
  - Compras alimenticias en supermercados.
  - Restaurantes.
- c) Transporte local.
  - Transporte de pasajeros por carretera: Que incluye los conceptos de taxi y transporte público
  - Alquiler de equipos de transporte: que incluye el concepto de alquiler de vehículos
- d) Actividades recreativas, culturales y deportivas: excursiones organizadas, ocio y diversión, viajes a otras islas, actividades deportivas, actividades culturales y discotecas.
- e) Compras. Souvenirs.
- f) Otros gastos: salud, servicios personales, gastos farmacéuticos, etc.