



CENTRO DE DATOS

ENCUESTA SOBRE **GASTO TURÍSTICO**

LANZAROTE 2014
Tercer Trimestre (3T)

www.datosdelanzarote.com



ÍNDICE

	Página
PRESENTACIÓN	3
I.- MACROMAGNITUDES: GASTO TOTAL	4
II.- GASTO TURÍSTICO DIARIO POR TURISTA (GASTO MEDIO)	5
1.- Comparación con Canarias	5
2.- Evolución del gasto medio	6
3.- Gasto según municipio	7
4.- Gasto en destino según características del turista	10
5.- Desglose del gasto en destino	11
6.- Evolución de los distintos conceptos del gasto en destino	12
ANEXO	14
Evolución del gasto por turista y día (total, en origen y en destino) según trimestre y estimación anual. Lanzarote	15
Tabla de gasto por turista y día: total, en origen y en destino según las variables de clasificación	16
Ficha técnica	18
Conceptos y definiciones	19

PRESENTACIÓN

Este informe recoge los datos para Lanzarote de la *Encuesta sobre Gasto Turístico 2014 (Tercer Trimestre)* realizada por el Instituto Canario de Estadística **(ISTAC)**.

La *Encuesta sobre el Gasto Turístico* tiene como objetivo básico conocer el volumen y la estructura del gasto realizado por los turistas que pernoctan al menos una noche en cualquier tipo de alojamiento de Canarias.

Con el fin de facilitar la lectura e incrementar la difusión de los resultados para Lanzarote, el **Centro de Datos** del Cabildo Insular ha realizado el presente documento con comentarios, tablas y gráficos de los datos estadísticos suministrados por el ISTAC.

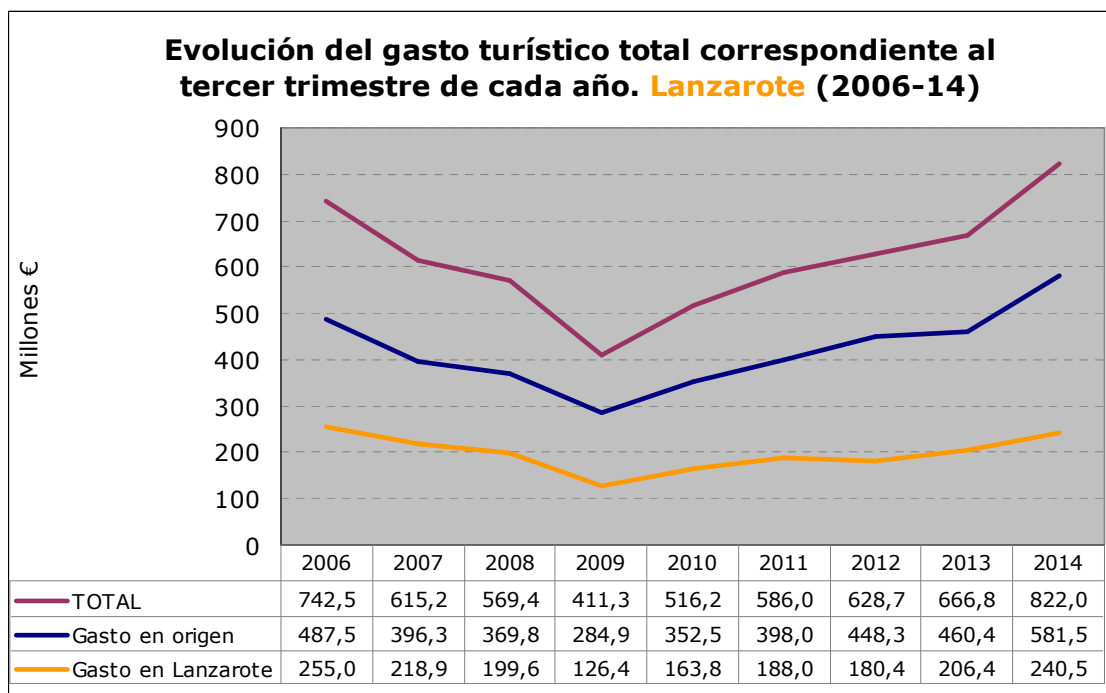
En el documento se ofrecen los resultados del tercer trimestre de 2014 y su comparación con los datos de la misma temporada para el periodo (2006-13).

I. MACROMAGNITUDES: GASTO TOTAL

La actividad turística en Lanzarote durante el tercer trimestre de 2014 produjo un volumen de negocio de 822 millones de euros.

De esa cantidad, un 29,2 % (unos 240,5 millones de €) se facturó directamente en Lanzarote, mientras que el volumen restante (unos 581,5 millones) se facturó en los lugares de origen de los turistas: un 48,6 % en Reino Unido, un 12,9 % en España, un 13,8 % en Alemania, un 3 % en Holanda y un 20,6 % en el resto de países.

Comparado con el tercer trimestre de 2013 **la cifra de volumen de negocio turístico en Lanzarote se incrementó un 23 % en el tercer trimestre de 2014**: en origen subió un 26 % y lo facturado en Lanzarote creció un 16,3 %.



En el conjunto de Canarias el turismo facturó durante el tercer trimestre de 2014 3.843,5 millones de euros (2.717,2 millones de € en origen y 1.126,3 millones de € en destino), lo que supuso un incremento del 8,2 % con respecto al tercer trimestre de 2013 (10,1 % en origen y 3,9 % en destino).

II.- GASTO TURÍSTICO DIARIO POR TURISTA (GASTO MEDIO)

El gasto total por turista y día que visitó Lanzarote en el tercer trimestre de 2014 fue de **119,27 euros**, de los que 84,23 € se gastaron en origen y 35,04 € en Lanzarote.

GASTO POR TURISTA Y DÍA (€)	3T 2014
Gasto en origen	84,23
Gasto en Lanzarote	35,04
GASTO TOTAL	119,27

1.- Comparación con Canarias

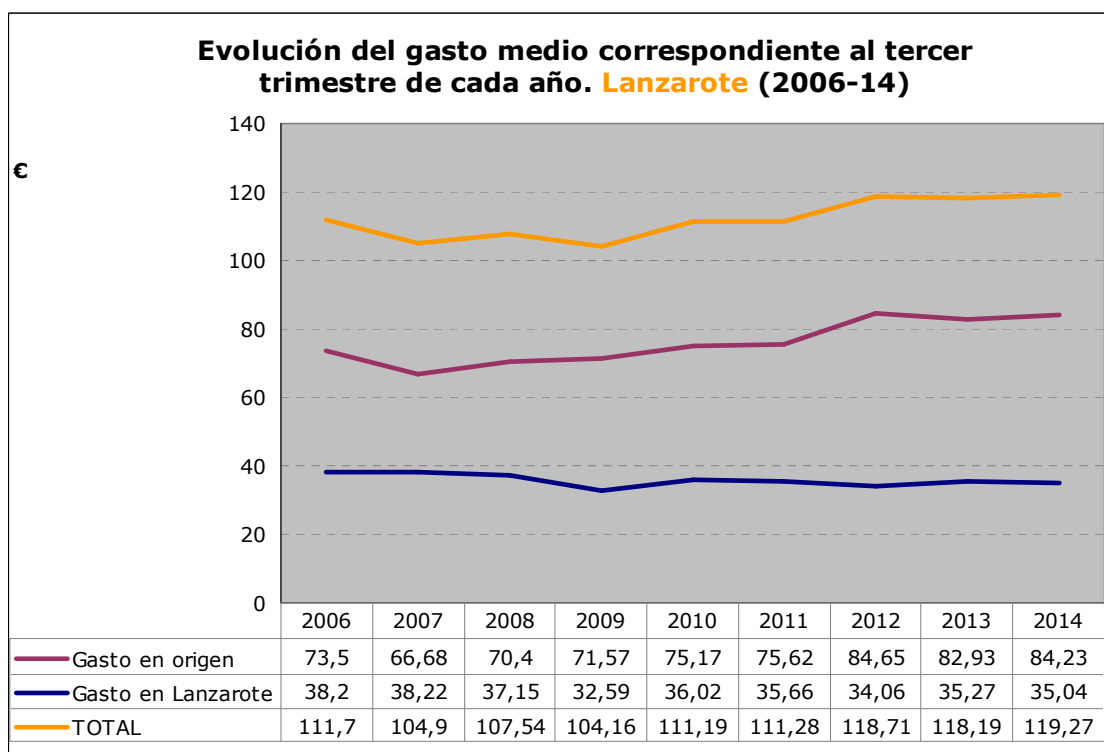
Lanzarote está **3,68 euros por debajo** de la media **del gasto total** por turista que se produjo en Canarias durante el tercer trimestre de 2014.

También el gasto en destino fue 1,01 euros inferior a la media regional.

GASTO POR TURISTA Y DÍA SEGÚN ISLA (€)	3T 2014		
	TOTAL	ORIGEN	EN LA ISLA
Lanzarote	119,27	84,23	35,04
Fuerteventura	115,15	91,20	23,95
Gran Canaria	123,63	82,83	40,79
Tenerife	128,68	82,83	40,79
La Palma	119,82	88,23	31,60
CANARIAS	122,95	86,91	36,05

2.- Evolución del gasto medio (2006-14). Tercer trimestre

El gasto total por turista y día permaneció estable en el tercer trimestre de 2014 con respecto al mismo trimestre del año anterior.



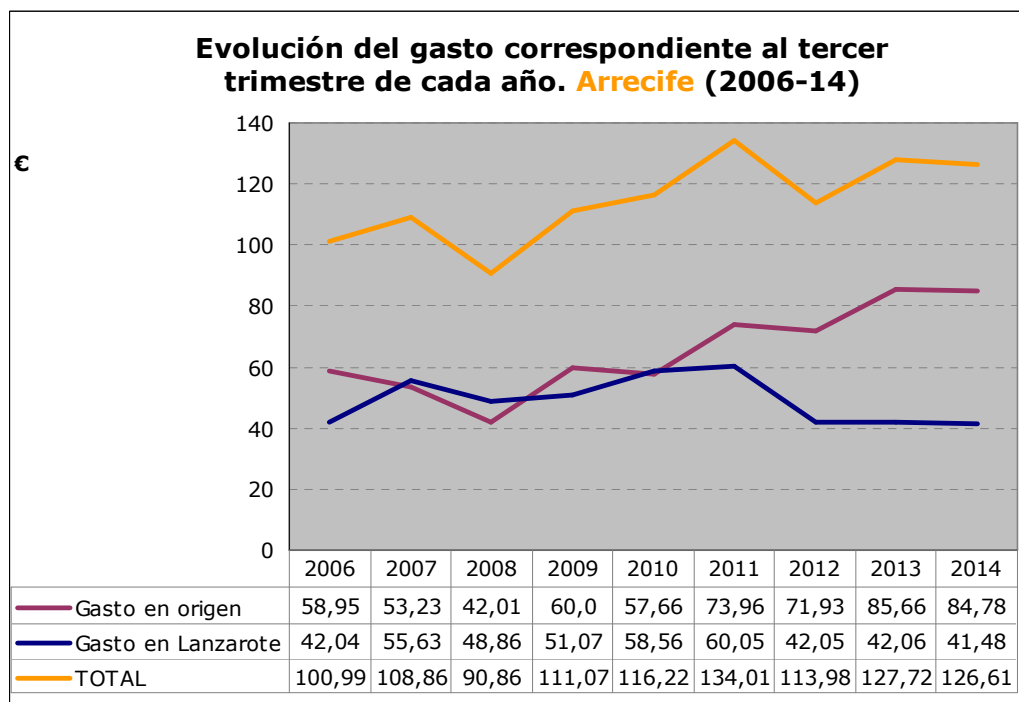
3.- Gasto según municipio

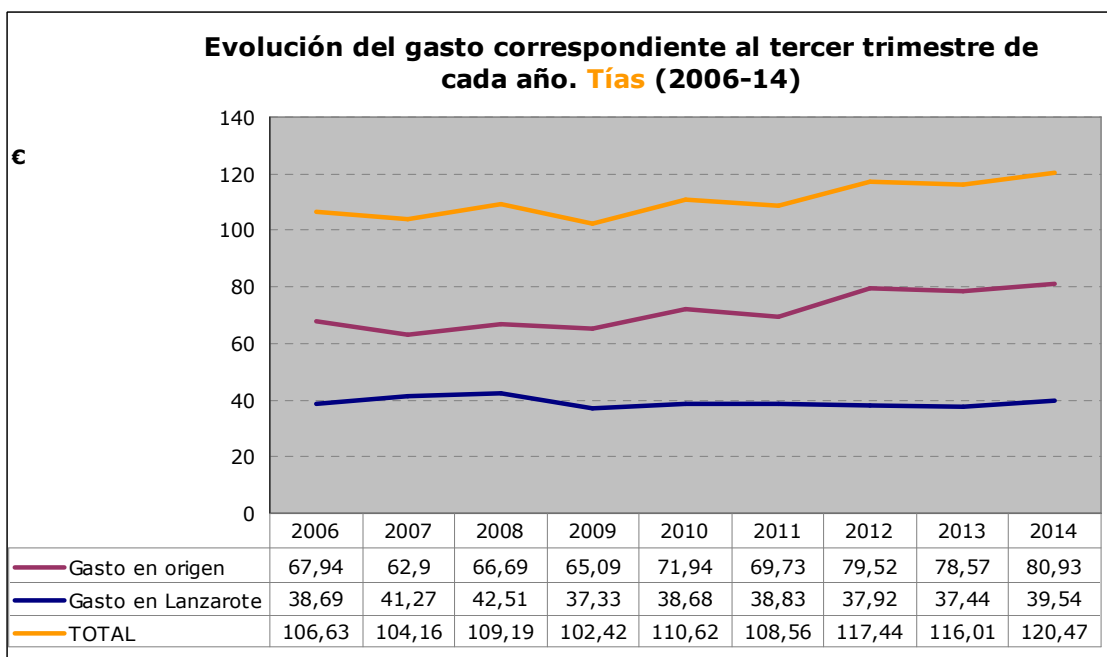
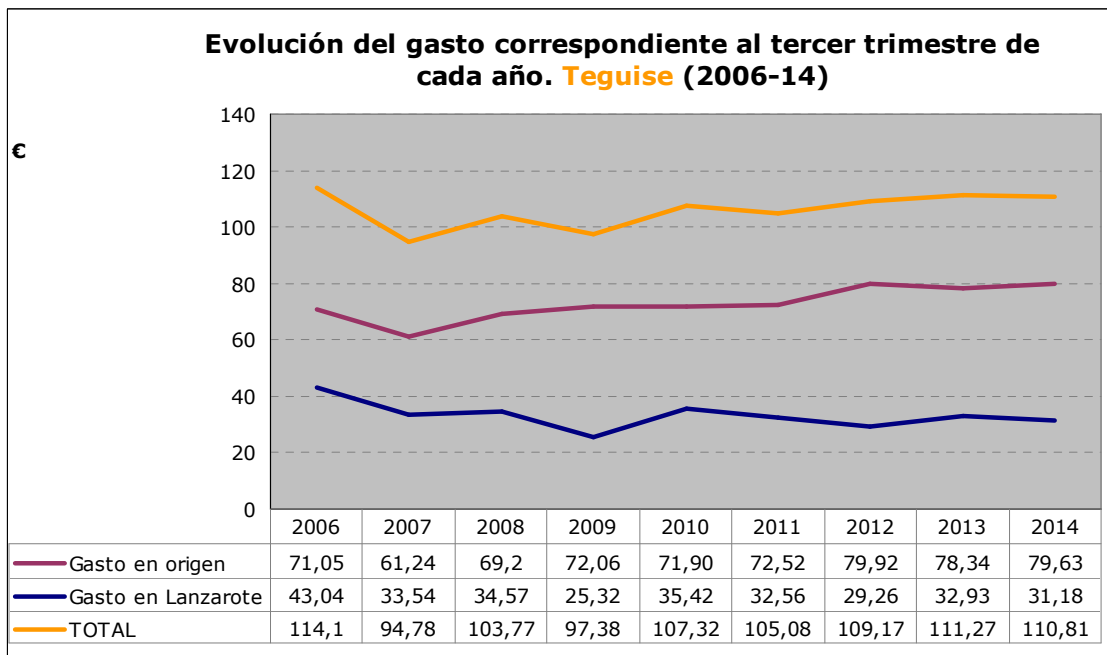
Los turistas alojados en el municipio de Arrecife fueron los que mayor gasto por persona realizaron.

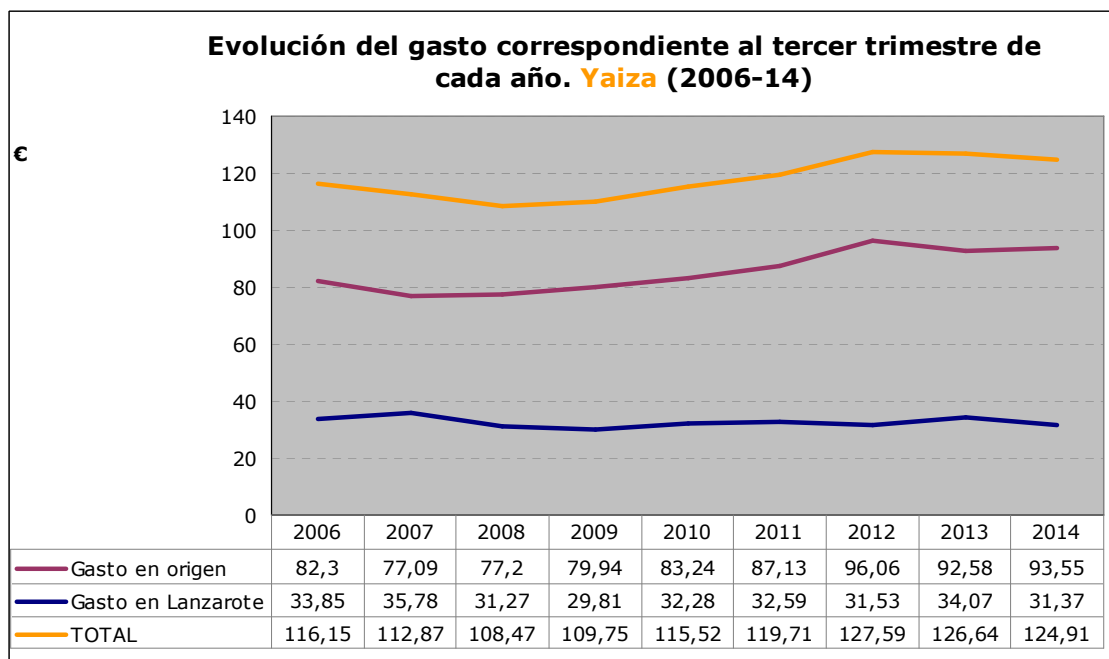
Los alojados en el municipio de Tegui se fueron los de menor gasto.

GASTO POR TURISTA Y DÍA SEGÚN MUNICIPIO (€)	TOTAL	ORIGEN	EN LA ISLA
LANZAROTE	119,27	84,23	35,04
Arrecife	126,61	84,78	41,48
Tegui se	110,81	79,63	31,18
Tías	120,47	80,93	39,54
Yaiza	124,91	93,55	31,37

Evolución del gasto en los municipios turísticos







4.- Gasto en destino según características del turista¹

El gasto por turista en destino es el correspondiente al **consumo realizado exclusivamente durante la estancia en Lanzarote**.

En la siguiente tabla se muestra las características del gasto por persona y día en destino según distintas variables (país de residencia del turista, edad, actividad económica, nivel de ingresos, etc.). Con respecto a esas variables, que aparecen en la primera columna de la tabla, se incluye la **tipología de turistas con mayor gasto (segunda columna) y la de menor gasto (cuarta columna)**.

SEGÚN...	3T 2014 GASTO EN LANZAROTE (en destino) 35,04 €			
	Mayor gasto	€	Menor gasto	€
País de residencia	Otros países	40,56	Alemania	26,14
Sexo	Hombre	36,94	Mujer	32,93
Edad	De 16 a 24 años	37,72	Más de 64 años	32,96
Actividad económica	Empresarios con o sin asalariados	37,69	Estudiantes	34,20
Nivel de ingresos	Más de 84.000 euros	39,92	De 48.001 a 60.000 euros	32,76
Conceptos pagados en origen	Vuelo	52,12	Vuelo, alojamiento y todo incluido	20,79
Antelación de la reserva del viaje	De 8 a 15 días	44,05	Más de 90 días	30,88
Canales de venta del vuelo	Compañías Aéreas	40,08	Agencias de viajes	31,26
Uso de vuelo de bajo coste	Sí voló en bajo coste	37,28	No voló en bajo coste	31,52
Canales de reserva del alojamiento	Portales de internet	40,24	Tour operadores	30,77
Tipo de alojamiento	Otros tipos de alojamiento	51,39	Hoteles o apartahoteles de 4 estrellas	26,67
Noches pernctadas	Más de 31 noches	43,90	De 8 a 15 noches	30,50

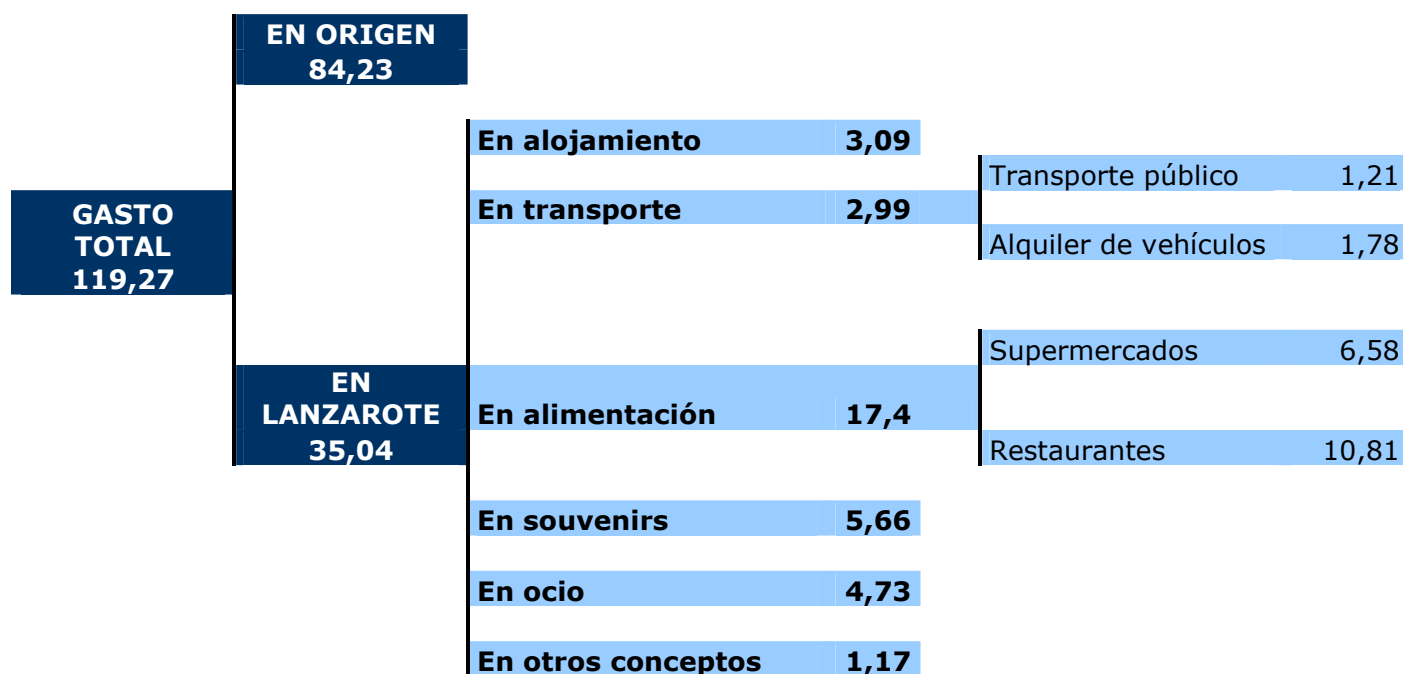
¹ En el anexo se incluye la tabla estadística del gasto total, en origen y en destino según las variables de clasificación.

5.- Desglose del gasto en destino

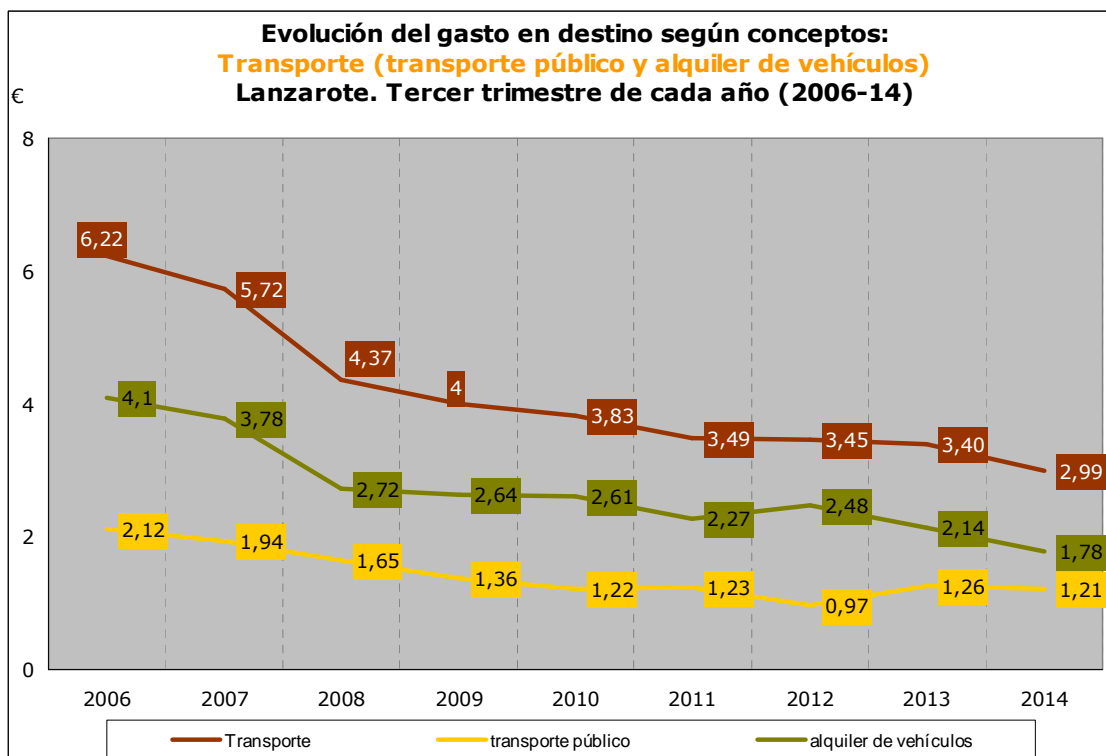
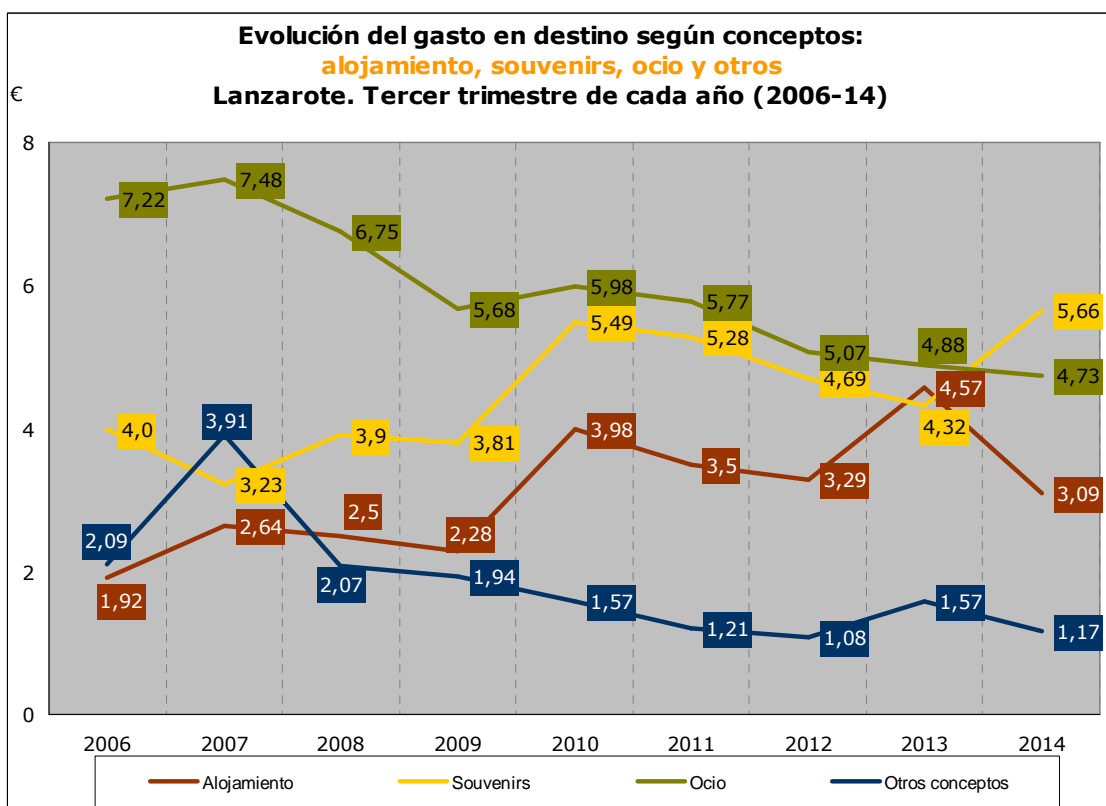
El gasto en destino es **el efectuado durante la estancia en Lanzarote**. De acuerdo con las recomendaciones internacionales el gasto en destino se desglosa en los siguientes conceptos:

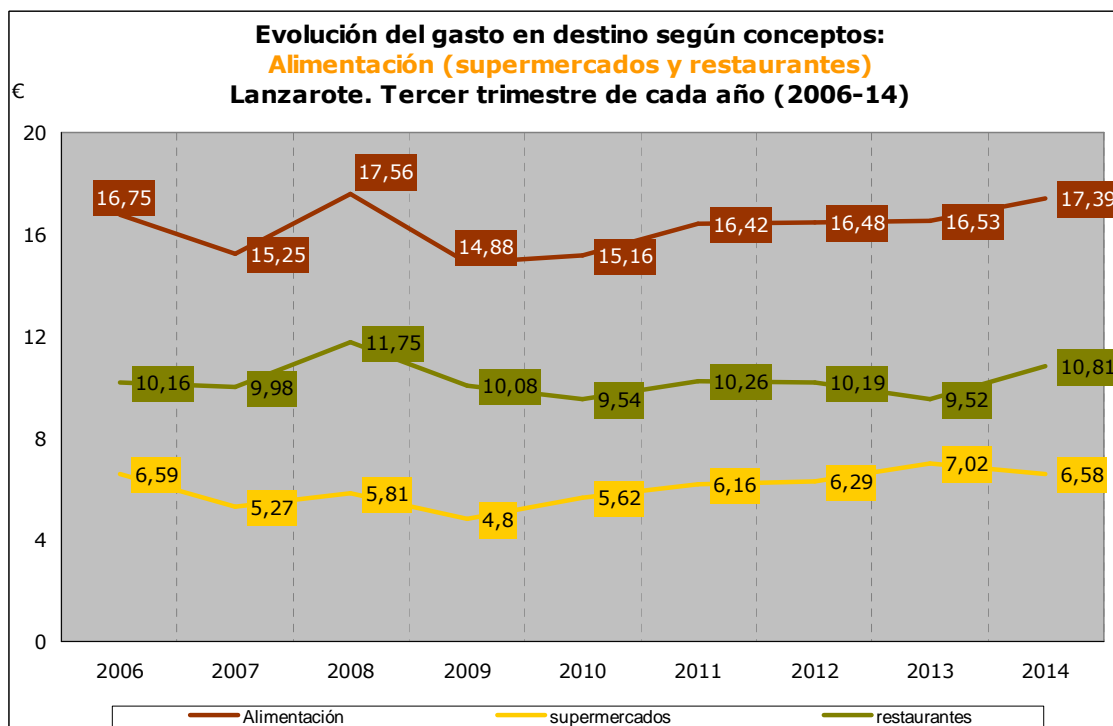
a) Alojamiento. Alojamiento y gastos extras dentro de alojamiento; **b)** Alimentos y bebidas (compras alimenticias en supermercados y restaurantes); **c)** Transporte local (transporte de pasajeros por carretera: que incluye los conceptos de taxi y transporte público, y alquiler de equipos de transporte: que incluye el concepto de alquiler de vehículos); **d)** Actividades recreativas, culturales y deportivas. Que incluye los siguientes conceptos: excursiones organizadas, ocio y diversión, viajes a otras islas, actividades deportivas, actividades culturales y discotecas; **e)** Compras. Souvenirs; y **f)** Otros gastos, que incluye los siguientes conceptos: salud, servicios personales, gastos farmacéuticos y otros gastos.

De los 35,04 euros diarios que se gastó cada turista en Lanzarote, 3,09 se destinaron a alojamiento, 2,99 a transporte (1,21 a transporte público y 1,78 a alquiler de vehículos), 17,04 (el 49,6 % del gasto en la isla) a alimentación (6,58 € en supermercados y 10,81 € en restaurantes), 5,66 a souvenirs, 4,73 a ocio y 1,17 euros en otros conceptos.



6.- Evolución de los distintos conceptos del gasto en destino





ANEXO

Evolución del gasto por turista y día (total, en origen y en destino) según trimestre y estimación anual. Lanzarote (2006-III trimestre 2014)

PERIODO	GASTO (€)		
	TOTAL	ORIGEN	DESTINO
2014 (3T)	119,27	84,23	35,04
2014 (2T)	118,12	80,64	37,48
2014 (1T)	119,95	84,14	35,81
2013 (4T)	122,05	84,21	37,85
2013 (3T)	118,19	82,93	35,27
2013 (2T)	112,25	77,44	34,81
2013 (1T)	118,49	82,33	36,16
2012 (4T)	121,87	84,31	37,57
2012 (3T)	118,71	84,65	34,06
2012 (2T)	116,94	79,53	37,41
2012 (1T)	116,54	79,28	37,26
2011 (4T)	114,68	76,51	38,17
2011 (3T)	111,28	75,62	35,66
2011 (2T)	111,06	73,81	37,25
2011 (1T)	108,40	70,41	37,99
2010 (4T)	110,41	72,77	37,64
2010 (3T)	111,19	75,17	36,02
2010 (2T)	110,58	74,20	36,38
2010 (1T)	105,51	70,52	34,99
2009 (4T)	102,82	67,20	35,62
2009 (3T)	104,16	71,57	32,59
2009 (2T)	102,05	67,56	34,49
2009 (1T)	98,69	63,08	35,61
2008 (4T)	106,12	65,35	40,77
2008 (3T)	107,55	70,40	37,15
2008 (2T)	100,12	61,65	38,47
2008 (1T)	102,58	68,23	34,35
2007 (4T)	103,74	68,00	35,74
2007 (3T)	104,90	66,68	38,22
2007 (2T)	102,00	63,96	38,04
2007 (1T)	106,26	64,26	42,00
2006 (4T)	111,77	72,76	39,01
2006 (3T)	111,70	73,50	38,20
2006 (2T)	100,00	66,03	33,97
2006 (1T)	97,50	59,62	37,88

Tabla de gasto por turista y día: total, en origen y en destino según las variables de clasificación. Lanzarote 2014 (III Trimestre). (1)

	TOTAL	ORIGEN	LANZAROTE
TOTAL	119,27	84,23	35,04
País de residencia			
Alemania	120,52	94,38	26,14
España	126,46	88,37	38,08
Holanda	110,87	74,45	36,42
Países Nórdicos	119,54	89,31	30,22
Reino Unido	114,78	81,11	33,66
Otros países	124,73	84,17	40,56
Sexo			
Hombre	120,6	83,66	36,94
Mujer	117,8	84,87	32,93
Edad			
De 16 a 24 años	114,65	76,93	37,72
De 25 a 44 años	119,91	84,80	35,10
De 45 a 64 años	122,59	87,26	35,32
Mayor de 64 años	111,09	78,14	32,96
Actividad económica			
Empresarios con o sin asalariados	124,29	86,59	37,69
Empleados de cargo alto o medio	122,17	87,24	34,93
Empleados auxiliares u otros trabajadores y obreros	118,90	84,28	34,63
Jubilados	104,23	69,78	34,45
Estudiantes, amas de casa o parados	113,06	78,86	34,20
Nivel de ingresos			
De 12.000 a 24.000 euros	112,65	77,58	35,06
De 24.001 a 36.000 euros	122,30	83,70	38,60
De 36.001 a 48.000 euros	122,80	84,44	38,36
De 48.001 a 60.000 euros	118,27	85,50	32,76
De 60.001 a 72.000 euros	114,30	80,52	33,78
De 72.001 a 84.000 euros	115,29	78,23	37,07
Más de 84.000 euros	135,13	95,20	39,92
Conceptos pagados en origen			
Vuelo	87,93	35,81	52,12
Vuelo y alojamiento	110,91	68,02	42,88
Vuelo, alojamiento y desayuno	153,39	105,51	47,88
Vuelo, alojamiento y media pensión	143,73	105,37	38,36
Vuelo, alojamiento y pensión completa	117,96	97,63	20,33
Vuelo, alojamiento y <i>todo incluido</i>	121,73	100,95	20,79
Antelación de la reserva del viaje			
De 1 a 7 días	127,11	85,46	41,65
De 8 a 15 días	135,00	90,94	44,05
De 16 a 30 días	129,18	90,70	38,49
De 31 a 90 días	119,60	84,89	34,71
Más de 90 días	111,88	81,00	30,88

Gasto por turista y día: total, en origen y en destino según las variables de clasificación. Lanzarote 2014 (III Trimestre). (y 2)

Canales de venta del vuelo			
Tour operadores	123,30	91,06	32,24
Compañías aéreas	109,30	69,22	40,08
Agencias de viajes	128,32	97,06	31,26
Portales de Internet	119,21	79,95	39,26
Uso de vuelo de bajo coste			
Sí voló en bajo coste	115,36	77,48	37,88
No voló en bajo coste	124,84	93,32	31,52
Canales de reserva del alojamiento			
Tour operadores	123,93	93,16	30,77
Alojamientos directamente	115,33	75,61	39,72
Agencias de viajes	131,3	100,23	31,08
Portales de Internet	118,56	78,32	40,24
Tipo de alojamiento			
Hoteles o apartahoteles de 5*	165,72	128	37,72
Hoteles o apartahoteles de 4*	133,33	106,66	26,67
Hoteles o apartahoteles de 1, 2 y 3*	115,44	85,23	30,21
Extrahoteleros	109,54	69,85	39,69
Viviendas propias o casas de amigos/familiares	76,71	31,99	44,72
Otros tipos de alojamientos	113,31	61,91	51,39
Motivos de estancia			
Vacaciones	118,13	83,12	35,02
Motivos profesionales o familiares	114,86	66,10	48,76
Otros motivos	145,16	90,47	54,69
Noches pernoctadas			
De 1 a 7 noches	136,48	97,27	39,21
De 8 a 15 noches	103,40	72,90	30,50
De 16 a 31 noches	81,89	50,61	31,28
Más de 31 noches	60,76	16,87	43,90

FICHA TÉCNICA

Los datos del informe están referidos a la *Encuesta sobre Gasto Turístico 2014 (Tercer Trimestre)*, realizada por el Instituto Canario de Estadística (ISTAC) cuyas características técnicas son las siguientes:

- **Universo:** población turística de Lanzarote durante el tercer trimestre de 2014.
- **Ámbito de estudio:** isla de Lanzarote.
- **Tamaño de la muestra:** 1.837 entrevistas realizadas en el tercer trimestre de 2014.
- **Error muestral máximo:** la muestra definida para un nivel de confianza del 95 por ciento y de probabilidades ($p=q=50$), supone un error para datos globales de $\pm 2.5 \%$.
- **Tipo de muestreo:** Para el conjunto de Canarias se ha utilizado un muestreo bietápico de conglomerados con estratificación de las unidades de primera etapa. Las unidades de primera etapa (o unidades primarias de muestreo, UPM) son los aeropuertos canarios con tráfico internacional/comunitario y las de segunda etapa (o unidades secundarias de muestreo, USM) las constituyen los países de destino de los vuelos. La estratificación de las UPM se produce mediante el cruce de las variables *nacionalidad* y *aeropuerto*. Dentro de estas unidades de segunda etapa se realiza una selección aleatoria de las unidades informantes. La última unidad de selección es el país de destino y la unidad de observación son los turistas mayores de 16 años.
- **Lugar de la entrevista:** Aeropuerto de Lanzarote.

CONCEPTOS Y DEFINICIONES

De acuerdo con las Recomendaciones Internacionales para Estadísticas de Turismo (2008), de la Organización Mundial del Turismo (OMT), el gasto turístico hace referencia a la suma pagada por la adquisición de bienes y servicios de consumo y de objetos valiosos, para uso propio o para regalar, antes y durante los viajes turísticos; incluyendo los gastos incurridos por los propios visitantes, así como los gastos pagados o reembolsados por otros.

Se consideran las siguientes mediciones del gasto turístico:

Gasto total (GT): Se entiende con este término todo el consumo efectuado por una persona calificada como turista durante su desplazamiento y estancia en el lugar de destino. Por lo tanto, quedan excluidas del gasto las inversiones realizadas en Canarias por los turistas. El gasto total se desglosa, según el lugar donde ha sido realizado, en gasto en origen y gasto en Canarias.

Gasto en origen (GO): Se incluyen todos los importes correspondientes al viaje y la estancia pagados en el país de procedencia del visitante. El gasto en origen incluye los siguientes conceptos:

- *Vuelo:* se entiende por vuelo el trayecto o trayectos realizados por vía aérea entre el país de origen del visitante y algún aeropuerto de destino ubicado en Canarias, así como los trayectos aeropuerto-alojamiento-aeropuerto, vuelo aéreo o trayecto marítimo entre islas, etc. En la totalidad de los casos, el vuelo aéreo desde y hasta el país de procedencia está abonado en el origen.
- Alojamiento, en cualquiera de los tipos de hospedaje de la Comunidad Autónoma Canaria.
- Alojamiento y desayuno.
- Alojamiento y media pensión: cuando el régimen de alojamiento incluye la media pensión (desayuno y almuerzo, o desayuno y cena).
- Alojamiento y pensión completa: cuando el régimen de alojamiento incluye desayuno, almuerzo y cena.
- Todo incluido: se ofrece, a un precio cerrado, los siguientes servicios: alojamiento, pensión completa, provisión de alimentos y bebidas así como servicios de actividades recreativas, culturales y deportivas.
- Excursiones, actividades deportivas y de ocio.
- Alquiler de vehículos: automóviles con o sin conductor, vehículos de navegación (embarcaciones, motos acuáticas), etc.
- Viaje combinado a otras islas.

Gasto en Canarias (GC): Es el gasto efectuado durante la estancia en Canarias. De acuerdo con las recomendaciones internacionales el gasto en Canarias se desglosa en los siguientes conceptos:

- a) Alojamiento. Alojamiento y gastos extras dentro de alojamiento.
- b) Alimentos y bebidas.
 - Compras alimenticias en supermercados.
 - Restaurantes.
- c) Transporte local.
 - Transporte de pasajeros por carretera: Que incluye los conceptos de taxi y transporte público
 - Alquiler de equipos de transporte: que incluye el concepto de alquiler de vehículos
- d) Actividades recreativas, culturales y deportivas: excursiones organizadas, ocio y diversión, viajes a otras islas, actividades deportivas, actividades culturales y discotecas.
- e) Compras. Souvenirs.
- f) Otros gastos: salud, servicios personales, gastos farmacéuticos, etc.