



ENCUESTA SOBRE **GASTO TURÍSTICO**

LANZAROTE 2014
Cuarto Trimestre (4T)

www.datosdelanzarote.com



ÍNDICE

	Página
PRESENTACIÓN	3
I.- MACROMAGNITUDES: GASTO TOTAL	4
II.- GASTO MEDIO DIARIO POR TURISTA	5
1.- Comparación con Canarias	5
2.- Evolución del gasto medio diario por turista	6
3.- Gasto medio según municipio	7
4.- Gasto medio en destino según características del turista	10
5.- Desglose del gasto medio en destino	11
6.- Evolución de los distintos conceptos del gasto medio en destino	12
ANEXO	14
Evolución del gasto medio por turista y día (total, en origen y en destino) según trimestre y estimación anual. Lanzarote (2006- 4 trimestre 2014)	15
Tabla de gasto medio por turista y día: total, en origen y en destino según las variables de clasificación	16
Ficha técnica	18
Conceptos y definiciones	19

PRESENTACIÓN

La *Encuesta sobre el Gasto Turístico* tiene como objetivo básico conocer el volumen y la estructura del gasto realizado por los turistas que pernoctan al menos una noche en cualquier tipo de alojamiento de Canarias.

Con el fin de facilitar la lectura e incrementar la difusión de los resultados para Lanzarote, el **Centro de Datos** del Cabildo Insular ha realizado el presente documento con comentarios, tablas y gráficos de los datos estadísticos facilitados por el Instituto Canario de Estadística (ISTAC).

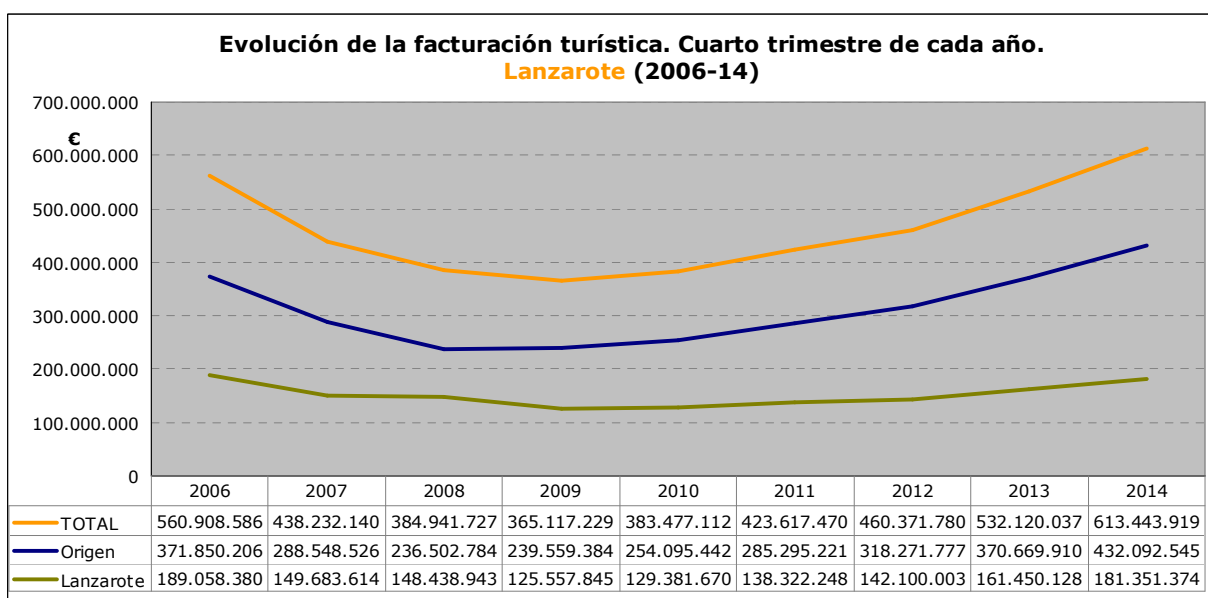
En el documento se ofrecen los resultados del cuarto trimestre de 2014 y su comparación con los datos de la misma temporada para el periodo (2006-13).

I. MACROMAGNITUDES: GASTO TOTAL

La actividad turística en Lanzarote durante el cuarto trimestre de 2014 produjo un volumen de negocio de 613,4 millones de euros.

De esa cantidad, un 29,6 % (unos 181 millones de €) se facturó directamente en Lanzarote, mientras que el volumen restante (unos 432,1 millones) se facturó en los lugares de origen de los turistas: un 45,6 % en Reino Unido, un 7 % en España, un 19% en Alemania, un 3,3 % en Holanda y un 15,9 % en el resto de países.

Comparado con el cuarto trimestre de 2013 **la cifra de volumen de negocio turístico en Lanzarote se incrementó un 15,3 % en el cuarto trimestre de 2014**: en origen subió un 16,6 % y lo facturado en Lanzarote creció un 12,3 %.



En el conjunto de Canarias el turismo facturó durante el cuarto trimestre de 2014 3.785,4 millones de euros (2.633,5 millones de € en origen y 1.121,9 millones de € en destino), lo que supuso una subida del 1,7 % con respecto al mismo trimestre del año anterior (1,2 % en origen y 2,9% en destino).

GASTO MEDIO DIARIO POR TURISTA

El **gasto medio total por turista y día que visitó Lanzarote en el cuarto trimestre de 2014 fue de 127,16 euros**, de los que 89,36 € se gastaron en origen y 37,80 € en Lanzarote.

GASTO MEDIO POR TURISTA Y DÍA (€)	4T 2014
Gasto medio en origen	89,36
Gasto medio en Lanzarote	37,80
GASTO MEDIO TOTAL	127,16

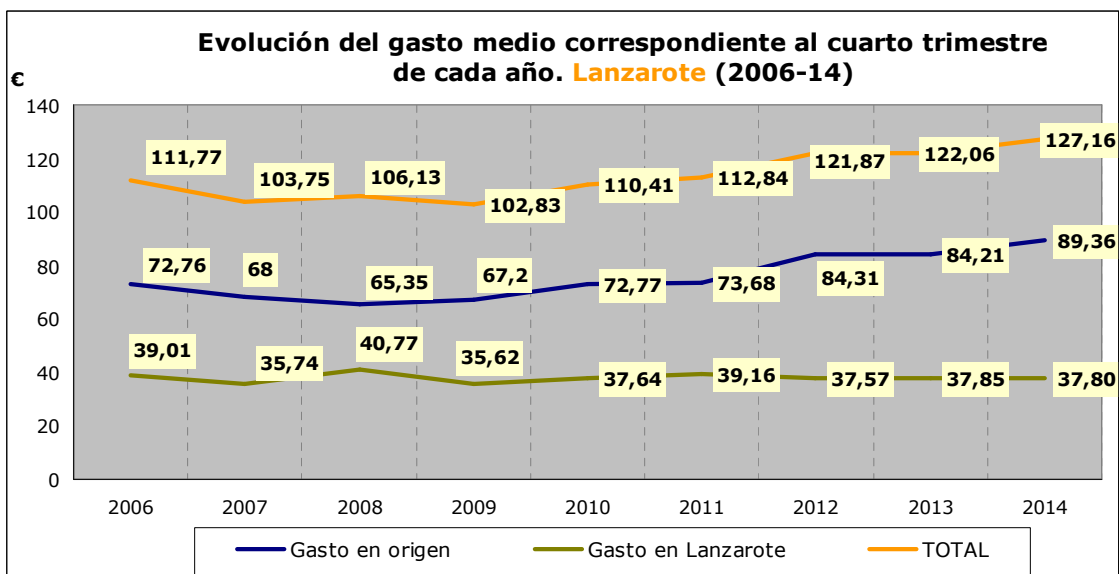
1.- Comparación con Canarias

Lanzarote está 4,39 euros por debajo del gasto medio total que se produjo en Canarias durante el cuarto trimestre de 2014. También el gasto medio en destino está 0,57 € por debajo.

GASTO MEDIO POR TURISTA Y DÍA SEGÚN ISLA (€)	4T 2013		
	TOTAL	ORIGEN	EN LA ISLA
Lanzarote	127,16	89,36	37,80
Fuerteventura	120,38	93,61	26,77
Gran Canaria	135,08	94,41	40,68
Tenerife	136,06	94,63	41,43
La Palma	118,57	81,92	36,65
CANARIAS	131,55	93,18	38,37

2.- Evolución del gasto (2006-14). Cuarto trimestre

El gasto medio total por turista y día aumentó en el cuarto trimestre de 2014 con respecto al mismo trimestre de 2013.

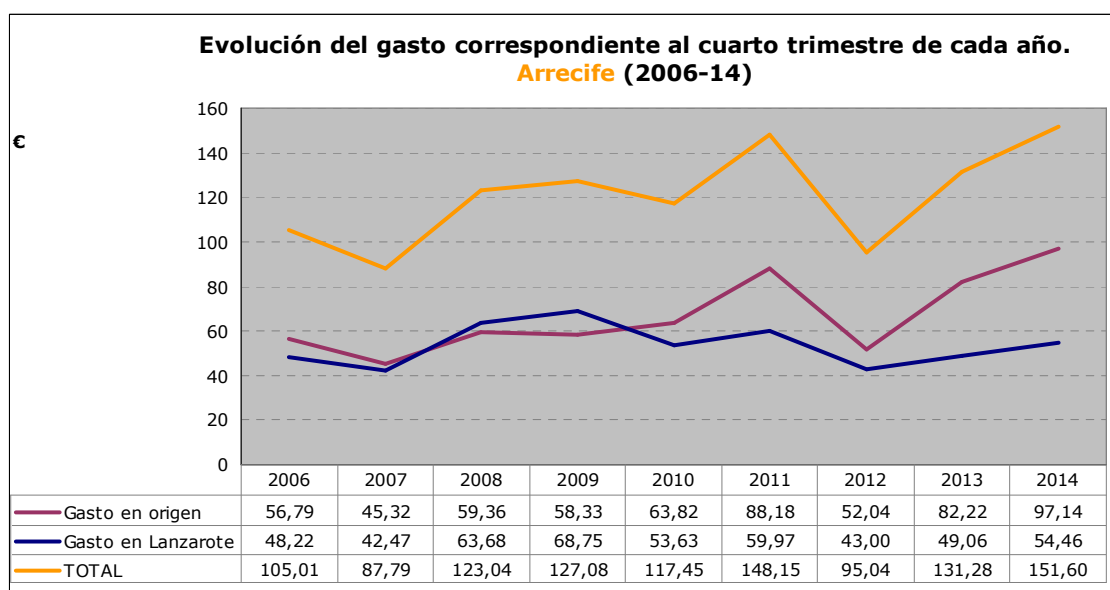


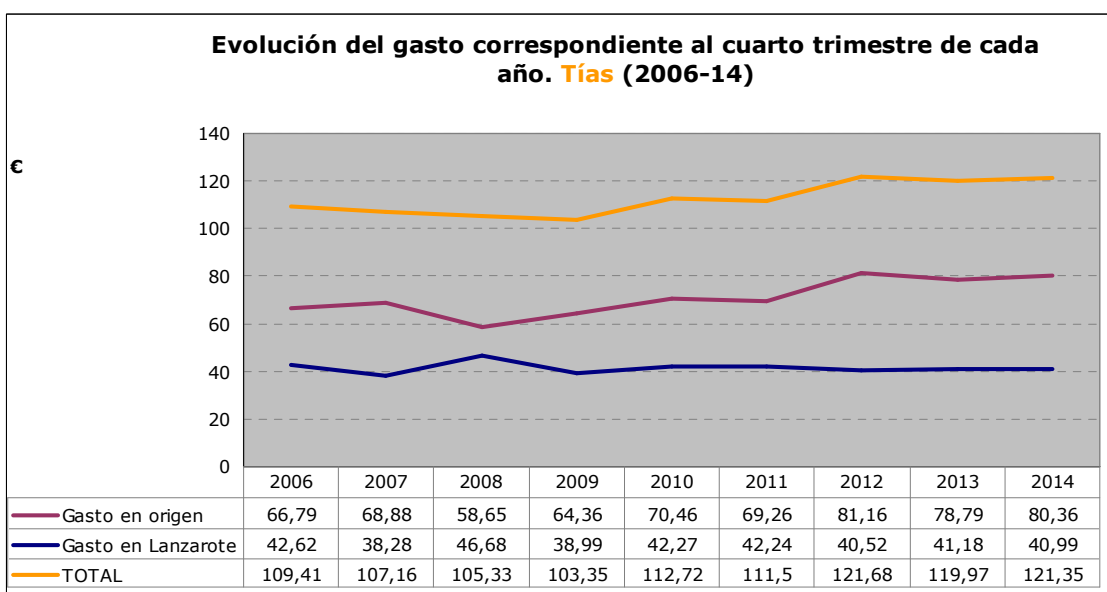
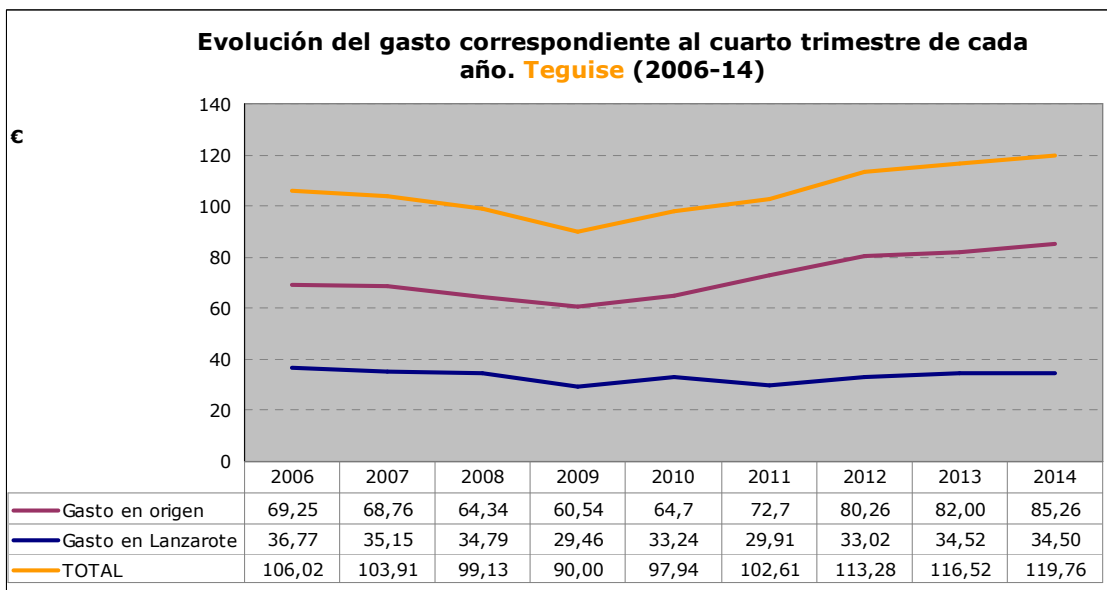
3.- Gasto según municipio

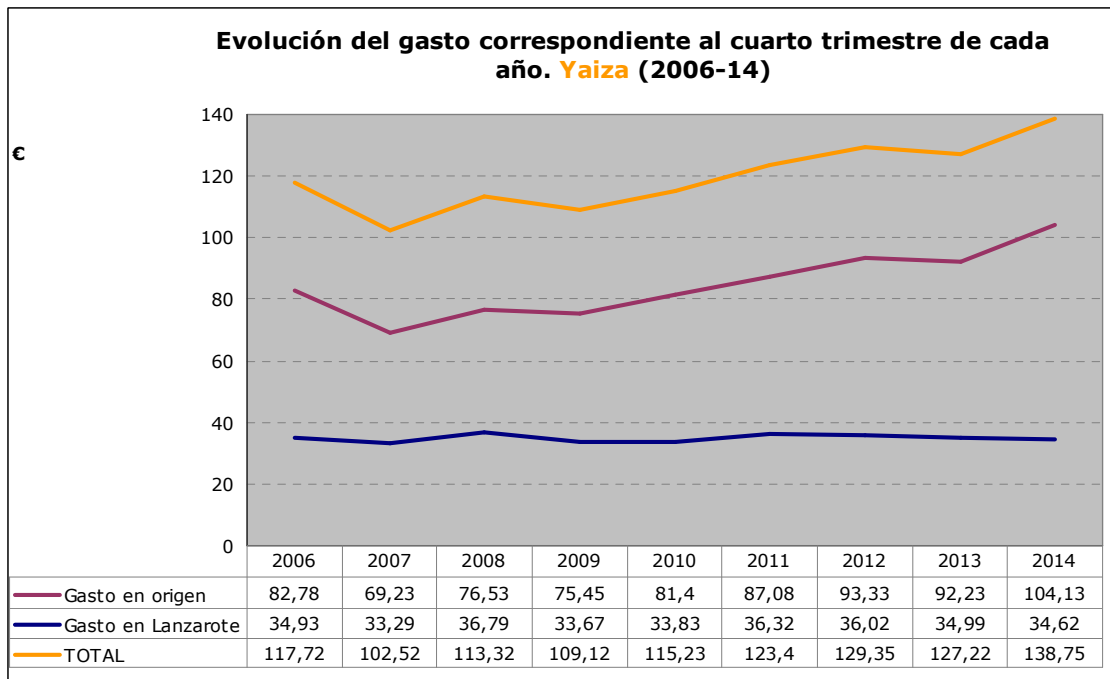
Los turistas alojados en las zonas turísticas del municipio de Arrecife fueron los que mayor gasto total realizaron así como los que efectuaron más consumo en la isla.

GASTO POR TURISTA Y DÍA SEGÚN MUNICIPIO (€)	TOTAL	ORIGEN	EN LA ISLA
Arrecife	151,60	97,14	54,46
Teguise	119,76	85,26	34,50
Tías	121,35	80,36	40,99
Yaiza	138,75	104,13	34,62
LANZAROTE	127,16	89,36	37,80

Evolución del gasto en los municipios turísticos







4.- Gasto medio en destino según características del turista¹

El gasto medio en destino es el correspondiente al **consumo realizado exclusivamente durante la estancia en Lanzarote.**

En la siguiente tabla se muestra las características del gasto en destino según distintas variables (país de residencia del turista, edad, actividad económica, nivel de ingresos, etc.).

Con respecto a esas variables, que aparecen en la primera columna de la tabla, se incluye la **tipología de turistas con mayor gasto (segunda columna) y la de menor gasto (cuarta columna).**

SEGÚN...	4T 2014 GASTO MEDIO EN LANZAROTE (en destino) 37,80 €			
	Mayor gasto	€	Menor gasto	€
País de residencia	España	45,80	Alemania	29,68
Sexo	Hombre	38,65	Mujer	36,31
Edad	De 25 a 44 años	39,03	Mayor de 64 años	30,22
Actividad económica	Empresarios con o sin asalariados	40,66	Estudiantes, amas de casa o parados	31,81
Nivel de ingresos	De 72.001 a 84.000 euros	44,15	De 48.000 a 60.000 euros	35,92
Conceptos pagados en origen	Vuelo, alojamiento y desayuno	50,66	Vuelo, alojamiento y <i>todo incluido</i>	24,67
Antelación de la reserva del viaje	De 1 a 7 días	42,70	Más de 90 días	35,43
Canales de venta del vuelo	Portales de Internet	40,89	Agencias de Viajes	31,66
Uso de vuelo de bajo coste	Sí voló en bajo coste	40,89	No voló en bajo coste	34,00
Canales de reserva del alojamiento	Alojamientos directamente	44,97	Agencias de Viajes	29,94
Tipo de alojamiento	Hoteles o apartahoteles de 5*	50,32	Hoteles y apartahoteles de 4*	29,61
Noches pernoctadas	De 1 a 7 noches	40,35	Más de 31 noches	16,83

¹ En el anexo se incluye la tabla estadística del gasto total, en origen y en destino según las variables de clasificación.

5.- Desglose del gasto medio en destino

El gasto medio en destino es **el efectuado durante la estancia en Lanzarote**. De acuerdo con las recomendaciones internacionales el gasto en destino se desglosa en los siguientes conceptos:

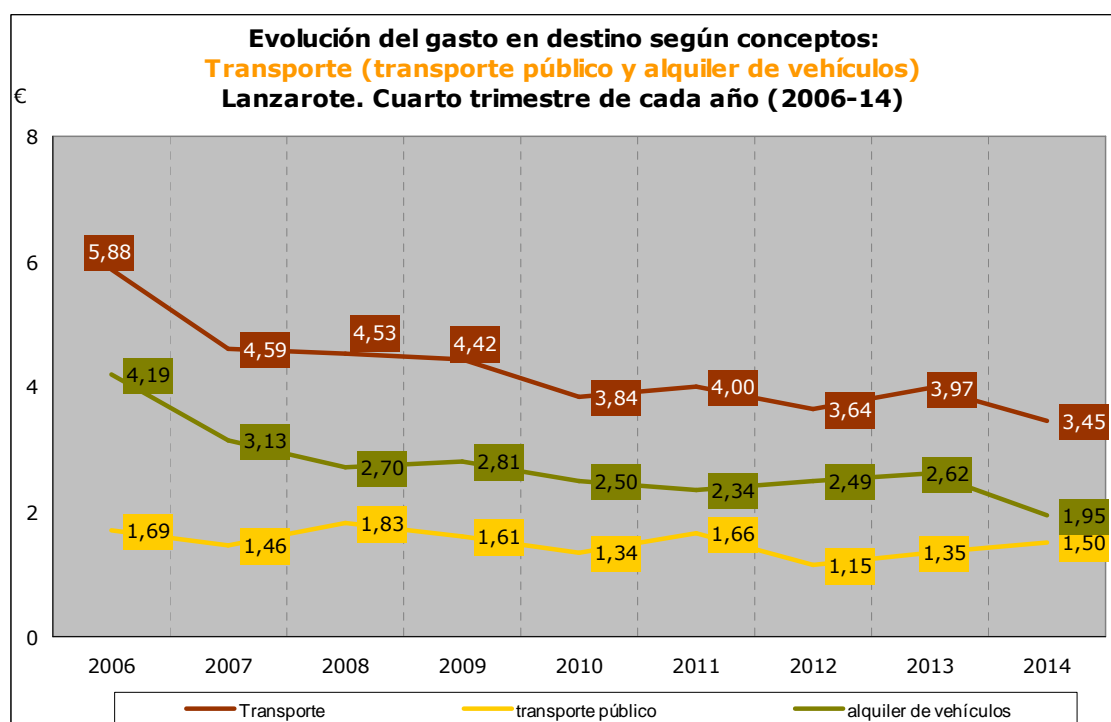
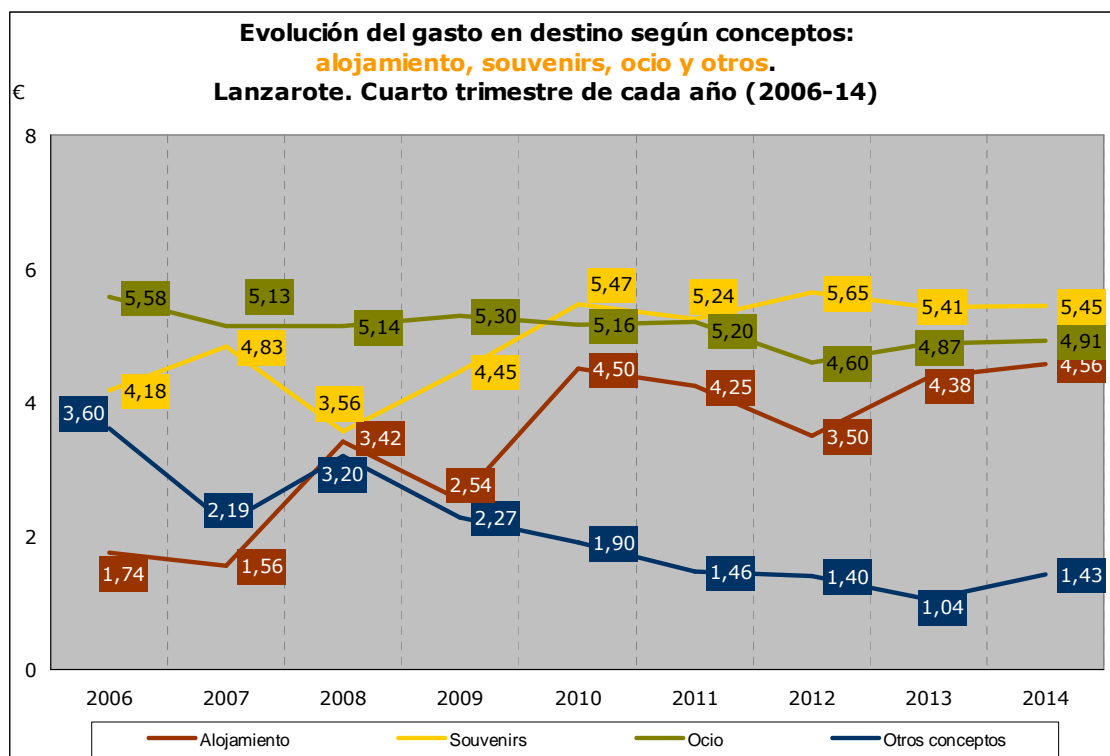
a) Alojamiento. Alojamiento y gastos extras dentro de alojamiento; **b)** Alimentos y bebidas (compras alimenticias en supermercados y restaurantes); **c)** Transporte local (transporte de pasajeros por carretera: que incluye los conceptos de taxi y transporte público, y alquiler de equipos de transporte: que incluye el concepto de alquiler de vehículos); **d)** Actividades recreativas, culturales y deportivas. Que incluye los siguientes conceptos: excursiones organizadas, ocio y diversión, viajes a otras islas, actividades deportivas, actividades culturales y discotecas; **e)** Compras. Souvenirs; y **f)** Otros gastos, que incluye los siguientes conceptos: salud, servicios personales, gastos farmacéuticos y otros gastos.

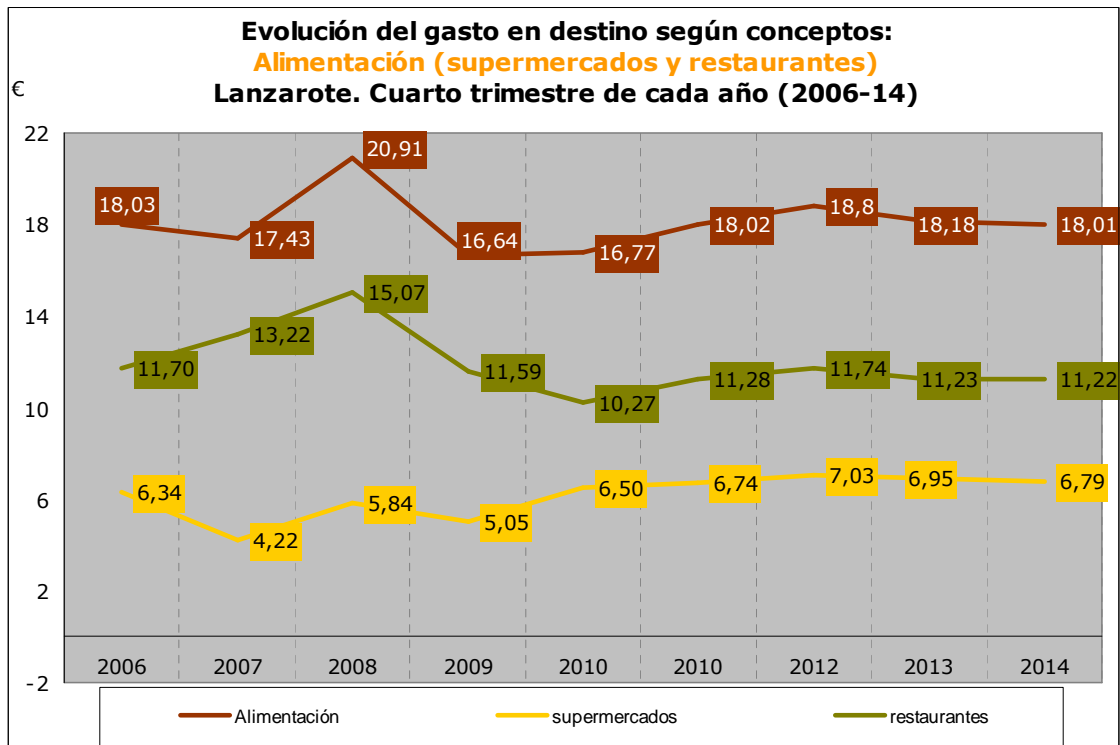
De los 37,80 euros diarios que se gastó cada turista en Lanzarote, 4,56 se destinaron a alojamiento, 3,45 a transporte (1,50 a transporte público y 1,95 a alquiler de vehículos), 18,10 euros (el 47,9 % del gasto en la isla) a alimentación (6,79 € en supermercados y 11,22 € en restaurantes), 5,45 a souvenirs, 4,91 a ocio y 1,43 euros en otros conceptos.

GASTO POR TURISTA Y DÍA. LANZAROTE 2014 (Cuarto trimestre). Euros

GASTO TOTAL 127,16	EN ORIGEN 89,36		
		En alojamiento	4,56
			Transporte público 1,50
		En transporte	3,45
			Alquiler de vehículos 1,95
			Supermercados 6,79
		EN LANZAROTE 37,80	
		En alimentación	18,01
			Restaurantes 11,22
		En souvenirs	5,45
	En ocio	4,91	
	En otros conceptos	1,43	

6.- Evolución de los distintos conceptos del gasto medio en destino





ANEXO

Evolución del gasto por turista y día (total, en origen y en destino) según trimestre y estimación anual. Lanzarote (2006-2014)

PERIODO	GASTO (€)		
	TOTAL	ORIGEN	DESTINO
2014 (4T)	127,16	89,36	37,8
2014 (3T)	119,27	84,23	35,04
2014 (2T)	118,12	80,64	37,48
2014 (1T)	119,95	84,14	35,81
2013 (ANUAL)	117,95	81,88	36,06
2013 (4T)	122,06	84,21	37,85
2013 (3T)	118,19	82,93	35,27
2013 (2T)	112,26	77,44	34,81
2013 (1T)	118,49	82,33	36,16
2012 (ANUAL)	118,54	82,08	36,47
2012 (4T)	121,87	84,31	37,57
2012 (3T)	118,71	84,65	34,06
2012 (2T)	116,94	79,53	37,41
2012 (1T)	116,54	79,28	37,26
2011 (ANUAL)	111,37	74,17	37,20
2011 (4T)	114,68	76,51	38,17
2011 (3T)	111,28	75,62	35,66
2011 (2T)	111,06	73,81	37,25
2011 (1T)	108,40	70,41	37,99
2010 (ANUAL)	109,45	73,18	36,27
2010 (4T)	110,41	72,77	37,64
2010 (3T)	111,19	75,17	36,02
2010 (2T)	110,58	74,20	36,38
2010 (1T)	105,51	70,52	34,99
2009 (ANUAL)	101,95	67,35	34,60
2009 (4T)	102,82	67,20	35,62
2009 (3T)	104,16	71,57	32,59
2009 (2T)	102,05	67,56	34,49
2009 (1T)	98,69	63,08	35,61
2008 (ANUAL)	104,14	66,54	37,60
2008 (4T)	106,12	65,35	40,77
2008 (3T)	107,55	70,40	37,15
2008 (2T)	100,12	61,65	38,47
2008 (1T)	102,58	68,23	34,35
2007 (ANUAL)	104,26	65,78	38,48
2007 (4T)	103,74	68,00	35,74
2007 (3T)	104,90	66,68	38,22
2007 (2T)	102,00	63,96	38,04
2007 (1T)	106,26	64,26	42,00
2006 (ANUAL)	105,62	68,29	37,33

Tabla de gasto medio por turista y día: total, en origen y en destino según las variables de clasificación. Lanzarote 2014 (IV Trimestre). (1)

	TOTAL	ORIGEN	LANZAROTE
TOTAL	127,16	89,36	37,80
País de residencia			
Alemania	135,33	105,65	29,68
España	125,59	79,79	45,80
Holanda	113,42	75,76	37,66
Países Nórdicos	131,98	90,04	41,94
Reino Unido	123,57	88,80	34,77
Otros países	131,38	85,24	46,14
Sexo			
Hombre	131,26	92,61	38,65
Mujer	119,97	83,66	36,31
Edad			
De 16 a 24 años	108,37	70,33	38,04
De 25 a 44 años	130,43	91,39	39,03
De 45 a 64 años	131,17	92,51	38,66
Mayor de 64 años	113,39	83,17	30,22
Actividad económica			
Empresarios con o sin asalariados	131,23	90,57	40,66
Empleados de cargo alto o medio	135,13	97,43	37,70
Empleados auxiliares u otros trabajadores y obreros	123,17	83,31	39,86
Jubilados	109,44	71,51	37,93
Estudiantes, amas de casa o parados	118,11	86,30	31,81
Nivel de ingresos			
De 12.000 a 24.000 euros	114,36	75,58	38,78
De 24.001 a 36.000 euros	115,16	75,74	39,42
De 36.001 a 48.000 euros	122,36	84,52	37,84
De 48.001 a 60.000 euros	132,35	96,43	35,92
De 60.001 a 72.000 euros	132,57	92,55	40,02
De 72.001 a 84.000 euros	141,10	96,95	44,15
Más de 84.000 euros	152,45	112,01	40,44
Conceptos pagados en origen			
Vuelo	85,87	37,98	47,90
Vuelo y alojamiento	124,19	76,65	47,54
Vuelo, alojamiento y desayuno	160,90	110,24	50,66
Vuelo, alojamiento y media pensión	143,01	109,10	33,92
Vuelo, alojamiento y pensión completa	134,19	103,79	30,39
Vuelo, alojamiento y <i>todo incluido</i>	130,65	105,98	24,67
Antelación de la reserva del viaje			
De 1 a 7 días	135,68	92,99	42,7
De 8 a 15 días	127,72	88,93	38,79
De 16 a 30 días	131,60	90,84	40,76
De 31 a 90 días	126,24	89,10	37,14
Más de 90 días	125,02	89,58	35,43

Gasto medio por turista y día: total, en origen y en destino según las variables de clasificación. Lanzarote 2014 (IV Trimestre). (y 2)

	TOTAL	ORIGEN	LANZAROTE
TOTAL	127,16	89,36	37,80
Tour operadores			
Tour operadores	130,77	96,38	34,39
Compañías aéreas			
Compañías aéreas	118,22	73,16	45,07
Agencias de viajes			
Agencias de viajes	137,15	105,48	31,66
Portales de Internet			
Portales de Internet	126,27	85,39	40,89
Uso de vuelo de bajo coste			
Sí voló en bajo coste	123,50	82,61	40,89
No voló en bajo coste	132,63	98,63	34,00
Canales de reserva del alojamiento			
Tour operadores	132,12	96,81	35,30
Alojamientos directamente	126,72	81,75	44,97
Agencias de viajes	138,77	108,83	29,94
Portales de Internet	126,44	85,32	41,12
Tipo de alojamiento			
Hoteles o apartahoteles de 5*	205,07	154,75	50,32
Hoteles o apartahoteles de 4*	134,34	104,73	29,61
Hoteles o apartahoteles de 1, 2 y 3*	127,16	92,77	34,39
Extrahoteleros	116,96	73,71	43,24
Viviendas propias o casas de amigos/familiares	73,46	34,56	38,90
Otros tipos de alojamientos	108,75	67,60	41,15
Motivos de estancia			
Vacaciones	127,28	89,70	37,58
Motivos profesionales o familiares	125,55	79,38	46,17
Otros motivos	108,65	58,63	50,03
Noches pernoctadas			
De 1 a 7 noches	137,11	96,76	40,35
De 8 a 15 noches	108,27	75,90	32,37
De 16 a 31 noches	72,34	43,54	28,80
Más de 31 noches	25,71	8,89	16,83

FICHA TÉCNICA

Los datos del informe están referidos a la *Encuesta sobre Gasto Turístico 2014 (Cuarto Trimestre)*, realizada por el Instituto Canario de Estadística (ISTAC) cuyas características técnicas son las siguientes:

- **Universo:** población turística de Lanzarote durante el cuarto trimestre de 2014.
- **Ámbito de estudio:** isla de Lanzarote.
- **Tamaño de la muestra:** 1.550 entrevistas realizadas en el cuarto trimestre de 2014.
- **Error muestral máximo:** la muestra definida para un nivel de confianza del 95 por ciento y de probabilidades ($p=q=50$), supone un error para datos globales de $\pm 2.7 \%$.
- **Tipo de muestreo:** Para el conjunto de Canarias se ha utilizado un muestreo bietápico de conglomerados con estratificación de las unidades de primera etapa. Las unidades de primera etapa (o unidades primarias de muestreo, UPM) son los aeropuertos canarios con tráfico internacional/comunitario y las de segunda etapa (o unidades secundarias de muestreo, USM) las constituyen los países de destino de los vuelos. La estratificación de las UPM se produce mediante el cruce de las variables *nacionalidad* y *aeropuerto*. Dentro de estas unidades de segunda etapa se realiza una selección aleatoria de las unidades informantes. La última unidad de selección es el país de destino y la unidad de observación son los turistas mayores de 16 años.
- **Lugar de la entrevista:** Aeropuerto de Lanzarote.

CONCEPTOS Y DEFINICIONES

De acuerdo con las Recomendaciones Internacionales para Estadísticas de Turismo (2008), de la Organización Mundial del Turismo (OMT), el gasto turístico hace referencia a la suma pagada por la adquisición de bienes y servicios de consumo y de objetos valiosos, para uso propio o para regalar, antes y durante los viajes turísticos; incluyendo los gastos incurridos por los propios visitantes, así como los gastos pagados o reembolsados por otros.

Se consideran las siguientes mediciones del gasto turístico:

Gasto total (GT): Se entiende con este término todo el consumo efectuado por una persona calificada como turista durante su desplazamiento y estancia en el lugar de destino. Por lo tanto, quedan excluidas del gasto las inversiones realizadas en Canarias por los turistas. El gasto total se desglosa, según el lugar donde ha sido realizado, en gasto en origen y gasto en Canarias.

Gasto en origen (GO): Se incluyen todos los importes correspondientes al viaje y la estancia pagados en el país de procedencia del visitante. El gasto en origen incluye los siguientes conceptos:

- *Vuelo:* se entiende por vuelo el trayecto o trayectos realizados por vía aérea entre el país de origen del visitante y algún aeropuerto de destino ubicado en Canarias, así como los trayectos aeropuerto-alojamiento-aeropuerto, vuelo aéreo o trayecto marítimo entre islas, etc. En la totalidad de los casos, el vuelo aéreo desde y hasta el país de procedencia está abonado en el origen.
- Alojamiento, en cualquiera de los tipos de hospedaje de la Comunidad Autónoma Canaria.
- Alojamiento y desayuno.
- Alojamiento y media pensión: cuando el régimen de alojamiento incluye la media pensión (desayuno y almuerzo, o desayuno y cena).
- Alojamiento y pensión completa: cuando el régimen de alojamiento incluye desayuno, almuerzo y cena.
- Todo incluido: se ofrece, a un precio cerrado, los siguientes servicios: alojamiento, pensión completa, provisión de alimentos y bebidas así como servicios de actividades recreativas, culturales y deportivas.
- Excursiones, actividades deportivas y de ocio.
- Alquiler de vehículos: automóviles con o sin conductor, vehículos de navegación (embarcaciones, motos acuáticas), etc.
- Viaje combinado a otras islas.

Gasto en Canarias (GC): Es el gasto efectuado durante la estancia en Canarias. De acuerdo con las recomendaciones internacionales el gasto en Canarias se desglosa en los siguientes conceptos:

- a) Alojamiento. Alojamiento y gastos extras dentro de alojamiento.
- b) Alimentos y bebidas.
 - Compras alimenticias en supermercados.
 - Restaurantes.
- c) Transporte local.
 - Transporte de pasajeros por carretera: Que incluye los conceptos de taxi y transporte público
 - Alquiler de equipos de transporte: que incluye el concepto de alquiler de vehículos
- d) Actividades recreativas, culturales y deportivas: excursiones organizadas, ocio y diversión, viajes a otras islas, actividades deportivas, actividades culturales y discotecas.
- e) Compras. Souvenirs.
- f) Otros gastos: salud, servicios personales, gastos farmacéuticos, etc.