



Lanzarote

Evolución de resultados electorales

(1977-2016)

Elecciones Generales: Senado y Congreso de los Diputados

Información disponible en www.datosdelanzarote.com



CABILDO DE LANZAROTE

Índice

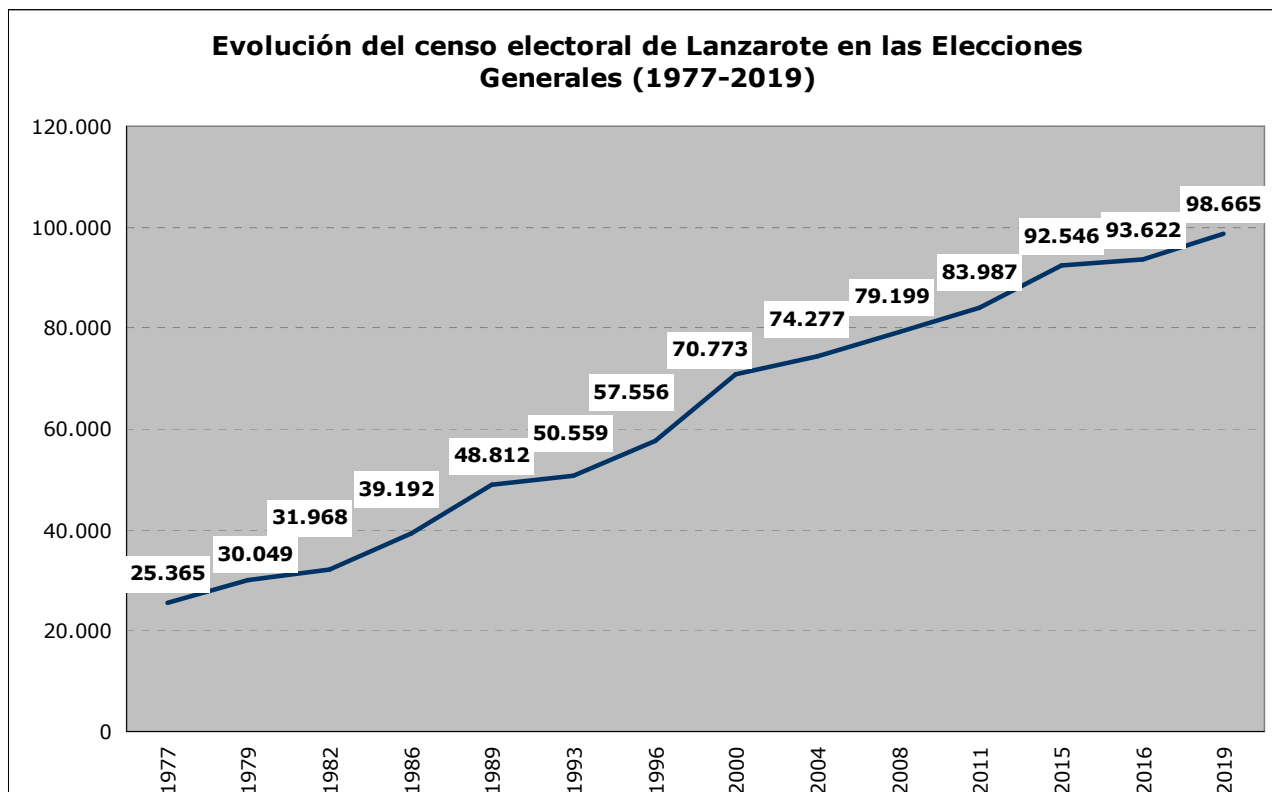
| | |
|--|----|
| Censo electoral de Lanzarote en las Elecciones Generales (1977-2019) | 3 |
| SENADO | 4 |
| Gráfico de evolución de la abstención al Senado (1977-2016) | 4 |
| Resultados electorales al Senado por años | |
| 2016 | 5 |
| 2015 | 6 |
| 2011 | 7 |
| 2008 | 8 |
| 2004 | 10 |
| 2000 | 11 |
| 1996 | 12 |
| 1993 | 13 |
| 1989 | 14 |
| 1986 | 15 |
| 1982 | 16 |
| 1979 | 17 |
| 1977 | 18 |
| CONGRESO DE LOS DIPUTADOS | 19 |
| Gráfico de evolución de la abstención al Congreso de los Diputados (1977-2016) | 19 |
| Resultados electorales al Congreso de los Diputados por años | |
| 2016 | 20 |
| 2015 | 21 |
| 2011 | 23 |
| 2008 | 24 |
| 2004 | 26 |
| 2000 | 28 |
| 1996 | 29 |
| 1993 | 30 |
| 1989 | 32 |
| 1986 | 34 |
| 1982 | 35 |
| 1979 | 37 |
| 1977 | 38 |

CENSO ELECTORAL

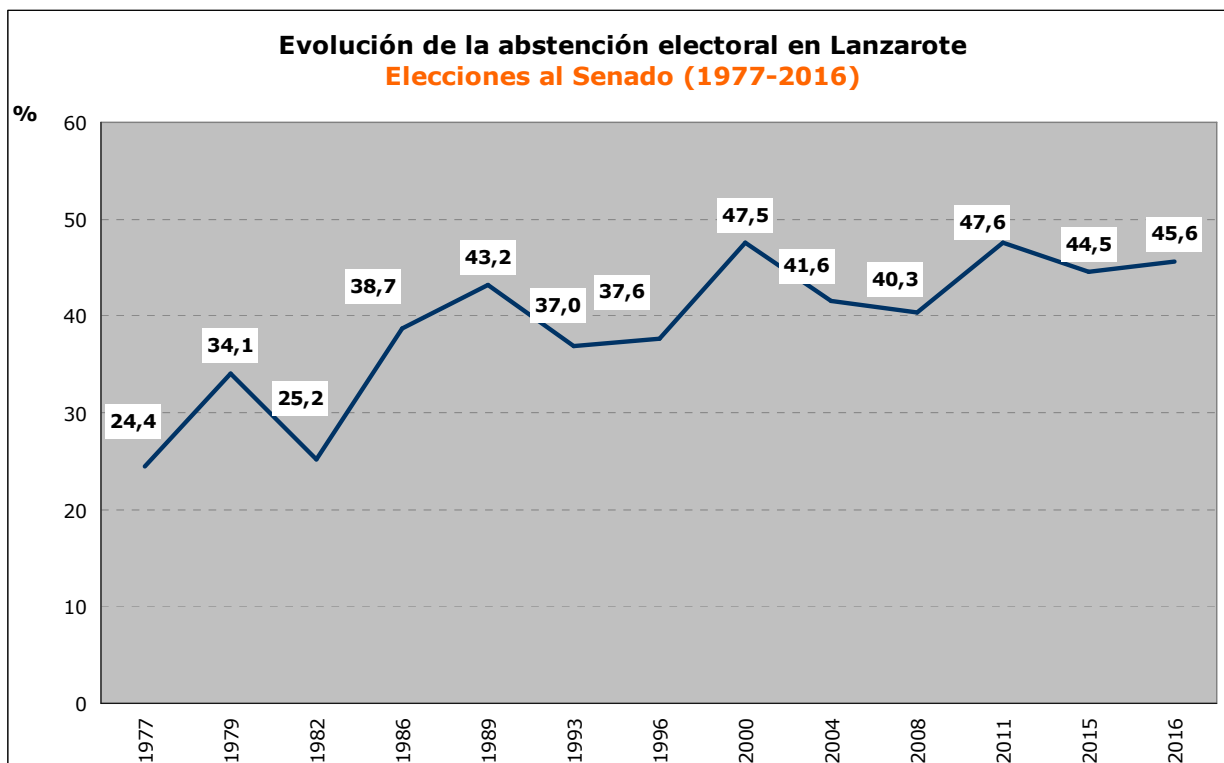
Censo electoral de Lanzarote según municipio (elecciones generales de 28 de abril de 2019)

| MUNICIPIO | Residentes en España (CER) | Residentes en el extranjero (CERA) | TOTAL |
|------------------|----------------------------|------------------------------------|---------------|
| Arrecife | 41.730 | 1.166 | 42.896 |
| Haría | 3.797 | 363 | 4.160 |
| San Bartolomé | 13.057 | 310 | 13.367 |
| Teguise | 14.246 | 386 | 14.632 |
| Tías | 10.046 | 366 | 10.412 |
| Tinajo | 4.357 | 221 | 4.578 |
| Yaiza | 8.397 | 223 | 8.620 |
| LANZAROTE | 95.630 | 3.035 | 98.665 |

FUENTE: Instituto Nacional de Estadística (INE), Oficina del Censo Electoral.



SENADO



ELECCIONES GENERALES AL SENADO EN LANZAROTE
(26 de junio 2016)

| MUNICIPIO | Población (2015) | Censo electoral | Votos emitidos | Abstención | % | Votos nulos | Votos Blanco | Votos Válidos | Votos a candidatura |
|------------------|------------------|-----------------|----------------|---------------|-------------|--------------|--------------|---------------|---------------------|
| Arrecife | 56.940 | 39.300 | 20.445 | 18.855 | 48,0 | 636 | 318 | 19.809 | 19.491 |
| Haría | 4.755 | 3.558 | 2.339 | 1.219 | 34,3 | 94 | 46 | 2.245 | 2.199 |
| San Bartolomé | 18.402 | 12.552 | 7.574 | 4.978 | 39,7 | 286 | 106 | 7.288 | 7.182 |
| Teguise | 21.454 | 13.735 | 8.520 | 5.215 | 38,0 | 299 | 183 | 8.221 | 8.038 |
| Tías | 20.019 | 9.776 | 5.450 | 4.326 | 44,3 | 213 | 82 | 5.237 | 5.155 |
| Tinajo | 5.824 | 4.152 | 2.511 | 1.641 | 39,5 | 107 | 54 | 2.404 | 2.350 |
| Yaiza | 15.815 | 7.873 | 3.962 | 3.911 | 49,7 | 131 | 71 | 3.831 | 3.760 |
| C.E.R.A.* | | 2.676 | 111 | 2.565 | 95,9 | 1 | 0 | 110 | 110 |
| LANZAROTE | 143.209 | 93.622 | 50.912 | 42.710 | 45,6 | 1.767 | 860 | 49.145 | 48.285 |

VOTOS A CANDIDATURA

| PARTIDOS | Arrecife | Haría | San Bartolomé | Teguise | Tías | Tinajo | Yaiza | CERA | TOTAL | % |
|--------------|---------------|--------------|---------------|--------------|--------------|--------------|--------------|------------|---------------|-------------|
| PSOE-Nca | 5.436 | 449 | 1.635 | 1.655 | 1.284 | 651 | 715 | 21 | 11.846 | 24,5 |
| CC-PNC | 2.641 | 815 | 958 | 1.781 | 474 | 618 | 512 | 6 | 7.805 | 16,2 |
| PODEMOS-IU | 4.095 | 341 | 1.774 | 1.594 | 972 | 334 | 937 | 48 | 10.095 | 20,9 |
| PP | 5.173 | 479 | 1.874 | 2.047 | 1.854 | 594 | 1.110 | 15 | 13.146 | 27,2 |
| C's | 1.584 | 88 | 715 | 781 | 440 | 115 | 368 | 15 | 4.106 | 8,5 |
| PACMA | 425 | 15 | 167 | 126 | 91 | 25 | 87 | 3 | 939 | 1,9 |
| VOX | 33 | 5 | 17 | 18 | 15 | 3 | 10 | | 101 | 0,2 |
| RECORTES C | 63 | 5 | 32 | 26 | 13 | 8 | 15 | | 162 | 0,3 |
| PCPC | 41 | 2 | 10 | 10 | 12 | 2 | 6 | 2 | 85 | 0,2 |
| TOTAL | 19.491 | 2.199 | 7.182 | 8.038 | 5.155 | 2.350 | 3.760 | 110 | 48.285 | 100 |

PARTIDOS POLÍTICOS

| | |
|-------------|---|
| PSOE-NC | PARTIDO SOCIALISTA -Nueva Canarias |
| CC-PNC | COALICIÓN CANARIA - PARTIDO NACIONALISTA CANARIO |
| PODEMOS- IU | PODEMOS |
| PP | PARTIDO POPULAR |
| C's | CIUDADANOS-PARTIDO DE LA CIUDADANÍA |
| PACMA | PARTIDO ANIMALISTA CONTRA EL MALTRATO ANIMAL |
| VOX | Vox |
| RECORTES CE | RECORTES CERO-GRUPO VERDE |
| PCPC | PARTIDO COMUNISTA |

CANDIDATOS Y CANDIDATO ELECTO

| |
|---|
| Ariagona González Pérez |
| Marciano Acuña Betancor |
| Juan Antonio Valencia Naranjo |
| Remigio Joel Delgado Cáceres |
| María Moreira León |
| Ana Isabel Díaz Cruces |
| Antonia María de los Ángeles León Armas |
| Neido Manuel González Álvarez |
| Jorge García-Aráez Martín-Montalvo |

* CERA. Residentes en extranjero.

**ELECCIONES GENERALES AL SENADO EN LANZAROTE
(20 de diciembre 2015)**

| MUNICIPIO | Población | Censo electoral | Votos emitidos | Abstención | % | Votos nulos | Votos Blanco | Votos Válidos | Votos a candidatura |
|------------------|----------------|-----------------|----------------|---------------|-------------|--------------|--------------|---------------|---------------------|
| Arrecife | 56.880 | 38.814 | 20.749 | 18.065 | 46,5 | 773 | 497 | 19.976 | 19.479 |
| Haría | 4.736 | 3.548 | 2.367 | 1.181 | 33,3 | 84 | 56 | 2.283 | 2.227 |
| San Bartolomé | 18.689 | 12.463 | 7.570 | 4.893 | 39,3 | 320 | 203 | 7.250 | 7.047 |
| Teguisse | 21.101 | 13.621 | 8.647 | 4.974 | 36,5 | 403 | 219 | 8.244 | 8.025 |
| Tías | 19.658 | 9.705 | 5.529 | 4.176 | 43,0 | 285 | 170 | 5.244 | 5.074 |
| Tinajo | 5.808 | 4.125 | 2.536 | 1.589 | 38,5 | 174 | 79 | 2.362 | 2.283 |
| Yaiza | 15.068 | 7.707 | 3.907 | 3.800 | 49,3 | 173 | 107 | 3.734 | 3.627 |
| C.E.R.A.* | | 2.563 | 82 | 2.481 | 96,8 | 3 | 0 | 79 | 79 |
| LANZAROTE | 141.940 | 92.546 | 51.387 | 41.159 | 44,5 | 2.215 | 1.331 | 49.172 | 47.841 |

VOTOS A CANDIDATURA

| PARTIDOS | Arrecife | Haría | San Bartolomé | Teguisse | Tías | Tinajo | Yaiza | CERA | TOTAL | % |
|--------------|---------------|--------------|---------------|--------------|--------------|--------------|--------------|-----------|---------------|------------|
| PSOE | 5.154 | 370 | 1.451 | 1.244 | 1.189 | 587 | 634 | 15 | 10.644 | 22,2 |
| CCa-PNC | 3.044 | 1.039 | 1.092 | 2.326 | 565 | 678 | 504 | 5 | 9.253 | 19,3 |
| PODEMOS | 4.698 | 328 | 1.859 | 1.740 | 991 | 359 | 972 | 26 | 10.973 | 22,9 |
| PP | 3.899 | 330 | 1.476 | 1.440 | 1.459 | 431 | 842 | 11 | 9.888 | 20,7 |
| IUC-UPeC | 455 | 39 | 232 | 231 | 133 | 41 | 139 | 4 | 1.274 | 2,7 |
| C`s | 1.702 | 85 | 718 | 830 | 586 | 145 | 409 | 14 | 4.489 | 9,4 |
| PACMA | 394 | 24 | 157 | 160 | 101 | 26 | 100 | 2 | 964 | 2,0 |
| UPyD | 54 | 3 | 32 | 32 | 20 | 3 | 12 | 1 | 157 | 0,3 |
| RECORTES C | 45 | 7 | 23 | 15 | 25 | 10 | 8 | 1 | 134 | 0,3 |
| PCPC | 34 | 2 | 7 | 7 | 5 | 3 | 7 | | 65 | 0,1 |
| TOTAL | 19.479 | 2.227 | 7.047 | 8.025 | 5.074 | 2.283 | 3.627 | 79 | 47.841 | 100 |

PARTIDOS

| | |
|------------|---|
| PSOE | PARTIDO SOCIALISTA OBRERO ESPAÑOL |
| CCa-PNC | COALICIÓN CANARIA .PARTIDO NACIONALISTA CANARIO |
| PODEMOS | PODEMOS |
| PP | PARTIDO POPULAR |
| IUC-UPeC | UNIDAD POPULAR: IZQUIERDA UNIDA, UNIDAD POPULAR |
| C`s | CIUDADANOS-PARTIDO DE LA CIUDADANÍA |
| PACMA | PARTIDO ANIMALISTA CONTRA EL MALTRATO ANIMAL |
| UPyD | UNIÓN PROGRESO Y DEMOCRACIA |
| RECORTES-C | RECORTES CERO-GRUPO VERDE |
| PCPC | PARTIDO COMUNISTA DE LOS PUEBLOS DE ESPAÑA |

* CERA. Residentes en extranjero.

CANDIDATOS Y CANDIDATO ELECTO

| |
|------------------------------------|
| Ariagona González Pérez |
| Marciano Acuña Betancor |
| José Ramón Galindo González |
| Óscar Manuel Luzardo Fuentes |
| José Díaz Díaz |
| María del Carmen Pellón Rodríguez |
| Ana Isabel Díaz Cruces |
| Ismael Jesús Sánchez Melián |
| Neido Manuel González Álvarez |
| Jorge García-Aráez Martín-Montalvo |

**ELECCIONES GENERALES AL SENADO EN LANZAROTE
(20 de noviembre 2011)**

| MUNICIPIO | Población de derecho | Censo electoral | Votos emitidos | Abstención | % | Votos nulos | Votos blanco | Votos a candidatura | Votos válidos |
|---------------|----------------------|-----------------|----------------|---------------|--------------|--------------|--------------|---------------------|---------------|
| Arrecife | 58.156 | 35.463 | 18.432 | 17.031 | 48,02 | 845 | 756 | 16.831 | 17.587 |
| Haría | 5.249 | 3.565 | 2.172 | 1.393 | 39,07 | 214 | 71 | 1.887 | 1.958 |
| San Bartolomé | 18.161 | 11.653 | 6.442 | 5.211 | 44,72 | 366 | 294 | 5.782 | 6.076 |
| Teguise | 20.105 | 12.420 | 6.946 | 5.474 | 44,07 | 455 | 349 | 6.142 | 6.491 |
| Tías | 19.869 | 8.811 | 4.673 | 4.138 | 46,96 | 278 | 207 | 4.188 | 4.395 |
| Tinajo | 5.655 | 3.981 | 2.336 | 1.645 | 41,32 | 110 | 94 | 2.132 | 2.226 |
| Yaiza | 14.242 | 6.376 | 2.937 | 3.439 | 53,94 | 83 | 108 | 2.746 | 2.854 |
| CERA | | 1.718 | 56 | 1.662 | | 1 | 1 | 54 | 55 |
| TOTAL | 141.437 | 83.987 | 43.994 | 39.993 | 47,62 | 2.352 | 1.880 | 39.762 | 41.642 |

VOTOS A CANDIDATURA

| PARTIDO | Arrecife | Haría | San Bartolomé | Teguise | Tías | Tinajo | Yaiza | CERA | LANZAROTE |
|--------------|---------------|--------------|---------------|--------------|--------------|--------------|--------------|-----------|---------------|
| PSOE | 5.254 | 418 | 1.635 | 1.520 | 1.047 | 450 | 624 | 27 | 10.975 |
| PP | 6.323 | 677 | 2.319 | 2.199 | 2.080 | 622 | 1.238 | 12 | 15.470 |
| CC-NC-CCN | 4.230 | 648 | 1.301 | 1.883 | 740 | 949 | 605 | 8 | 10.364 |
| IUC-CxI - | 480 | 86 | 239 | 232 | 136 | 51 | 124 | 3 | 1.351 |
| UPYD | 248 | 20 | 159 | 160 | 95 | 26 | 76 | 2 | 786 |
| EQUO | 198 | 33 | 97 | 122 | 73 | 28 | 54 | 0 | 605 |
| PUM+J | 98 | 5 | 32 | 26 | 17 | 6 | 25 | 2 | 211 |
| TOTAL | 16.831 | 1.887 | 5.782 | 6.142 | 4.188 | 2.132 | 2.746 | 54 | 39.762 |

CANDIDATOS Y CANDIDATO ELECTOS

| | |
|-----------|-------------------------------------|
| PSOE | Orlando Suárez Curbelo |
| PP | Óscar M. Luzardo fuentes |
| CC-NC-CCN | Pedro M. Sanginés Gutiérrez |
| IUC-CxI - | José M. Vázquez Rodríguez |
| UPYD | Ignacio Sáez de Santamaría Elizalde |
| EQUO | Gabriel Ángel Suárez Cabrera |
| PUM+J | Martín Moreno Brito |

PARTIDOS

| | |
|-----------|---|
| PSOE | Partido Socialista Obrero Español |
| PP | Partido Popular |
| CC-NC-CCN | Coalic. Canaria-Part. Nac. Canario-Centro Canario |
| IUC-CxI - | Izquierda Canaria Unida Alternativa |
| UPYD | Unión Progreso y Democracia |
| EQUO | EQUO |
| PUM+J | Por un Mundo más Justo |

**ELECCIONES GENERALES AL SENADO EN LANZAROTE
(9 de marzo 2008)**

| MUNICIPIO | Población de Derecho | Censo Electoral | Abstención | Votos Emitidos | Votos Nulos | Votos Blanco | Votos a Candidatura | Votos Válidos |
|---------------|----------------------|-----------------|---------------|----------------|--------------|--------------|---------------------|---------------|
| Arrecife | 56.834 | 34.800 | 14.562 | 20.238 | 712 | 395 | 19.131 | 19.526 |
| Haría | 5.049 | 3.542 | 1.141 | 2.401 | 90 | 38 | 2.273 | 2.311 |
| San Bartolomé | 18.050 | 11.234 | 4.418 | 6.816 | 220 | 115 | 6.481 | 6.596 |
| Teguise | 17.688 | 11.282 | 4.304 | 6.978 | 245 | 103 | 6.630 | 6.733 |
| Tías | 18.263 | 8.550 | 3.416 | 5.134 | 201 | 62 | 4.871 | 4.933 |
| Tinajo | 5.588 | 3.887 | 1.205 | 2.682 | 75 | 29 | 2.578 | 2.607 |
| Yaiza | 10.894 | 5.904 | 2.876 | 3.028 | 117 | 44 | 2.867 | 2.911 |
| TOTAL | 132.366 | 79.199 | 31.922 | 47.277 | 1.660 | 786 | 44.831 | 45.617 |

VOTOS A CANDIDATURA

| PARTIDO | Arrecife | Haría | San Bartolomé | Teguise | Tías | Tinajo | Yaiza | LANZAROTE |
|-----------------|---------------|--------------|---------------|--------------|--------------|--------------|--------------|---------------|
| PSOE | 7.859 | 775 | 2.496 | 2.383 | 1.847 | 689 | 936 | 16.985 |
| PP | 4.766 | 386 | 1.729 | 1.450 | 1.646 | 172 | 709 | 10.858 |
| CC-PNC-PIL | 4.765 | 971 | 1.750 | 2.267 | 1.022 | 1.573 | 883 | 13.231 |
| AC25M | 480 | 28 | 94 | 72 | 63 | 18 | 18 | 773 |
| NC-CCN | 319 | 11 | 63 | 43 | 56 | 15 | 175 | 682 |
| ISAL | 221 | 8 | 69 | 71 | 28 | 43 | 9 | 449 |
| IUC | 214 | 35 | 117 | 103 | 74 | 22 | 44 | 609 |
| PUM+J | 106 | 9 | 13 | 14 | 21 | 5 | 19 | 187 |
| PACMA | 97 | 10 | 37 | 111 | 24 | 12 | 19 | 310 |
| UNI. del PUEBLO | 62 | 9 | 20 | 11 | 8 | 0 | 15 | 125 |
| VERDES | 50 | 1 | 20 | 32 | 23 | 13 | 14 | 153 |
| UPYD | 46 | 5 | 30 | 31 | 24 | 1 | 12 | 149 |
| LV-GV | 40 | 9 | 21 | 16 | 17 | 4 | 6 | 113 |
| ANC | 38 | 5 | 3 | 2 | 2 | 1 | 0 | 51 |
| PH | 26 | 1 | 6 | 1 | 0 | 3 | 2 | 39 |
| PCPE | 10 | 0 | 1 | 4 | 2 | 0 | 0 | 17 |
| CTC | 9 | 0 | 0 | 5 | 0 | 2 | 0 | 16 |
| POSI | 8 | 3 | 4 | 5 | 5 | 3 | 1 | 29 |
| FE de las JONS | 5 | 0 | 4 | 6 | 1 | 2 | 2 | 20 |
| PFYV | 4 | 1 | 2 | 1 | 2 | 0 | 2 | 12 |
| MUPC | 4 | 6 | 2 | 1 | 3 | 0 | 1 | 17 |
| PSD | 2 | 0 | 0 | 1 | 3 | 0 | 0 | 6 |
| TOTAL | 19.131 | 2.273 | 6.481 | 6.630 | 4.871 | 2.578 | 2.867 | 44.831 |

CANDIDATOS Y CANDIDATO ELECTOS

| | |
|------------|---|
| PSOE | Marcos F. Hernández Guillén |
| PP | Astrid M ^a Pérez Batista |
| CC-PNC-PIL | Jesús C. Machín Duque |
| AC25M | Ginés Quintana Cabrera |
| NC-CCN | M ^a Isabel Martinón López |
| ISAL | Pedro Melquiades Hernández Camacho |
| IUC | Francisco Martínez Ferreira |
| PUM+J | M ^a del Carmen G. Calero Fernández |
| PACMA | Diego Luis Casas García |

PARTIDOS

| | |
|------------|--|
| PSOE | Partido Socialista Obrero Español |
| PP | Partido Popular |
| CC-PNC-PIL | Coalic. Canaria-P Nac. Canario-P Indep. |
| AC25M | Alternativa Ciudadana 25 Mayo |
| NC-CCN | Nueva Canarias- Centro Canario Nacion. |
| ISAL | Isla Alternativa |
| IUC | Izquierda Canaria Unida Alternativa |
| PUM+J | Por un Mundo más Justo |
| PACMA | Partido antitaurino contra Maltrato Animal |

| | |
|------------------------|--|
| UNI. del PUEBLO | Nelson R. Vega Gutiérrez |
| VERDES | M ^a del Pilar Peláez Arasa |
| UPYD | Ignacio Sáenz de Santa M ^a Elizalde |
| LV-GV | José Luis Morales Castillo |
| ANC | Antonio de J. Quevedo Navarro |
| PH | Agustín J. Prieto Aguilar |
| PCPE | Carlos Javier Lorenzo Santana |
| CTC | Eduardo José Hernández López |
| POSI | M ^a Adoración Carpintero Ciudad |
| FE de las JONS | Ezequiel Rial-Abrales Lobatón |
| PFYV | Iñaki Fernández Calvo |
| MUPC | Jesús J. Betancor Valdez |
| PSD | Laura M ^a Santana González |

| | |
|---------------------|---|
| UNID. del P. | Unidad del Pueblo |
| VERDES | Los Verdes |
| UPYD | Unión Progreso y Democracia |
| LV-GV | Los Verdes - Grupo Verde |
| ANC | Alternativa Nacionalista Canaria |
| PH | Partido Humanista |
| PCPE | Partido Comunista del Pueblo Canario |
| CTC | Comunión Tradicionalista Carlista |
| POSI | Partido Obrero Socialista Internacionalista |
| FE de las J. | Falange Española de las JONS |
| PFYV | Partido Familia y Vida |
| MUPC | Movim. por la Unidad del Pueblo Canario |
| PSD | Partido Social Demócrata |

ELECCIONES GENERALES AL SENADO EN LANZAROTE
(14 de marzo 2004)

| MUNICIPIO | Población de Derecho | Censo Electoral | Abstención | Votos Emitidos | Votos Nulos | Votos Blanco | Votos a Candidatura | Votos Válidos |
|---------------|----------------------|-----------------|---------------|----------------|--------------|--------------|---------------------|---------------|
| Arrecife | 50.785 | 33.818 | 14.488 | 19.330 | 643 | 550 | 18.137 | 18.687 |
| Haría | 4.741 | 3.436 | 1.058 | 2.378 | 83 | 51 | 2.244 | 2.295 |
| San Bartolomé | 16.481 | 10.856 | 4.506 | 6.350 | 219 | 190 | 5.941 | 6.131 |
| Teguise | 14.214 | 9.529 | 3.499 | 6.030 | 133 | 128 | 5.769 | 5.897 |
| Tías | 15.636 | 8.164 | 3.540 | 4.624 | 116 | 103 | 4.405 | 4.508 |
| Tinajo | 5.066 | 3.672 | 1.304 | 2.368 | 58 | 75 | 2.235 | 2.310 |
| Yaiza | 7.792 | 4.802 | 2.490 | 2.312 | 128 | 49 | 2.135 | 2.184 |
| TOTAL | 114.715 | 74.277 | 30.885 | 43.392 | 1.380 | 1.146 | 40.866 | 42.012 |

VOTOS A CANDIDATURA

| PARTIDO | Arrecife | Haría | San Bartolomé | Teguise | Tías | Tinajo | Yaiza | LANZAROTE |
|--------------|---------------|--------------|---------------|--------------|--------------|--------------|--------------|---------------|
| PSOE | 6.301 | 569 | 2.035 | 1.523 | 1.691 | 738 | 702 | 13.559 |
| PIL | 4.519 | 849 | 1.231 | 2.548 | 612 | 961 | 622 | 11.342 |
| PP | 4.117 | 462 | 1.720 | 985 | 1.592 | 308 | 598 | 9.782 |
| AC25M | 2.883 | 310 | 799 | 615 | 407 | 197 | 147 | 5.358 |
| LV-GV | 135 | 35 | 98 | 63 | 59 | 21 | 38 | 449 |
| CAC | 105 | 12 | 37 | 25 | 32 | 8 | 12 | 231 |
| CDS | 59 | 6 | 14 | 8 | 8 | 0 | 9 | 104 |
| DN | 10 | 1 | 3 | 2 | 2 | 1 | 3 | 22 |
| CTC | 8 | 0 | 4 | 0 | 2 | 1 | 4 | 19 |
| TOTAL | 18.137 | 2.244 | 5.941 | 5.769 | 4.405 | 2.235 | 2.135 | 40.866 |

CANDIDATOS y SENADOR ELECTO

| | |
|-------|--|
| PSOE | Marcos F. Hernández Guillén |
| PIL | Juan Pedro Hernández Rodríguez |
| PP | Federico Toledo Guadalupe |
| AC25M | Emilia M ^a Morales Martín |
| LV-GV | M ^a Ángeles Ferrera Fernández |
| CAC | Delia M ^a Hernández Camacho |
| CDS | Juan Manuel de León Robayna |
| DN | Antonio E. Afonso Martel |
| CTC | Luis Miguel Ruiz de Asua Moro |

PARTIDOS

| | |
|-------|--|
| PSOE | Partido Socialista Obrero Español |
| PIL | Partido de Independientes de Lanzarote |
| PP | Partido Popular |
| AC25M | Alternativa Ciudadana 25 Mayo |
| LV-GV | Los Verdes- Grupo Verde |
| CAC | |
| CDS | Centro Democrático y Social |
| DN | Democracia Nacional |
| CTC | Comunión Tradicionalista Carlista |

**ELECCIONES GENERALES AL SENADO EN LANZAROTE
(12 de marzo de 2000)**

| MUNICIPIO | Población de Derecho | Censo Electoral | Abstención | Votos Emitidos | Votos Nulos | Votos Blanco | Votos a Candidatura | Votos Válidos |
|------------------|----------------------|-----------------|---------------|----------------|--------------|--------------|---------------------|---------------|
| Arrecife | 40.770 | 33.224 | 15.978 | 17.246 | 503 | 366 | 16.377 | 16.743 |
| Haría | 3.779 | 3.112 | 1.132 | 1.980 | 32 | 54 | 1.894 | 1.948 |
| San Bartolomé | 10.127 | 10.123 | 5.066 | 5.057 | 201 | 133 | 4.723 | 4.856 |
| Teguise | 10.874 | 8.766 | 3.600 | 5.166 | 119 | 81 | 4.966 | 5.047 |
| Tías | 11.534 | 8.424 | 4.462 | 3.962 | 128 | 94 | 3.740 | 3.834 |
| Tinajo | 3.964 | 3.219 | 1.276 | 1.943 | 37 | 38 | 1.868 | 1.906 |
| Yaiza | 3.801 | 3.905 | 2.132 | 1.773 | 47 | 33 | 1.693 | 1.726 |
| LANZAROTE | 84.849 | 70.773 | 33.646 | 37.127 | 1.067 | 799 | 35.261 | 36.060 |

VOTOS A CANDIDATURA

| PARTIDO | Arrecife | Haría | San Bartolomé | Teguise | Tías | Tinajo | Yaiza | LANZAROTE |
|--------------|---------------|--------------|---------------|--------------|--------------|--------------|--------------|---------------|
| PIL | 6.308 | 943 | 1.441 | 2.765 | 763 | 820 | 458 | 13.498 |
| PSOE | 3.920 | 315 | 1.086 | 913 | 1.370 | 439 | 231 | 8.274 |
| CC | 3.122 | 377 | 824 | 633 | 504 | 335 | 681 | 6.476 |
| PP | 2.651 | 205 | 1.124 | 559 | 999 | 249 | 275 | 6.062 |
| IUC | 328 | 47 | 223 | 85 | 95 | 21 | 38 | 837 |
| PH | 35 | 6 | 21 | 11 | 6 | 3 | 8 | 90 |
| FE | 13 | 1 | 4 | 0 | 3 | 1 | 2 | 24 |
| TOTAL | 16.377 | 1.894 | 4.723 | 4.966 | 3.740 | 1.868 | 1.693 | 35.261 |

CANDIDATOS Y SENADOR ELECTO

| | |
|--------------|---------------------------------|
| PIL | Dimas Martín Martín |
| PSOE- PROGRE | F. Manuel Fajardo Palarea |
| CC | Cándido Armas Rodríguez |
| PP | Alejandro Díaz Hernández |
| IUC | José Antonio González Hernández |
| PH | Fernando Cabrera Tarrago |
| FE | Andrés M. Perera Candelaria |

PARTIDOS POLÍTICOS

| | |
|------|-----------------------------------|
| PIL | P. de Independientes de Lanzarote |
| PSOE | Partido Socialista Obrero Español |
| CC | Coalición Canaria |
| PP | Partido Popular |
| IUC | Izquierda Unida Canaria |
| PH | Partido Humanista |
| FE | La Falange |

**ELECCIONES GENERALES AL SENADO EN LANZAROTE
(3 de marzo de 1996)**

| MUNICIPIO | Población de Derecho | Censo Electoral | Abstención | Votos Emitidos | Votos Nulos | Votos Blanco | Votos a Candidatura | Votos Válidos |
|------------------|----------------------|-----------------|---------------|----------------|-------------|--------------|---------------------|---------------|
| Arrecife | 36.783 | 28.118 | 10.660 | 17.458 | 509 | 417 | 16.532 | 16.949 |
| Haría | 3.164 | 2.603 | 655 | 1.948 | 37 | 21 | 890 | 1.911 |
| San Bartolomé | 9.156 | 7.021 | 2.637 | 4.384 | 123 | 92 | 4.169 | 4.261 |
| Teguise | 9.279 | 7.239 | 2.530 | 4.709 | 101 | 70 | 4.538 | 4.608 |
| Tías | 9.817 | 7.205 | 3.150 | 4.055 | 86 | 77 | 3.892 | 3.969 |
| Tinajo | 3.615 | 2.768 | 948 | 1.820 | 44 | 45 | 1.731 | 1.776 |
| Yaiza | 3.296 | 2.602 | 1.055 | 1.547 | 34 | 16 | 1.497 | 1.513 |
| LANZAROTE | 75.110 | 57.556 | 21.635 | 35.921 | 934 | 738 | 33.249 | 34.987 |

VOTOS A CANDIDATURA

| PARTIDO | Arrecife | Haría | San Bartolomé | Teguise | Tías | Tinajo | Yaiza | LANZAROTE |
|--------------|---------------|--------------|---------------|--------------|--------------|--------------|--------------|---------------|
| PIL | 6.654 | 1.108 | 1.314 | 2.292 | 789 | 516 | 480 | 13.153 |
| PSOE | 4.348 | 393 | 983 | 940 | 1.232 | 455 | 316 | 8.667 |
| PP | 4.646 | 331 | 1.549 | 1.102 | 1.606 | 719 | 653 | 10.606 |
| IUC | 884 | 58 | 323 | 204 | 265 | 41 | 48 | 1.823 |
| TOTAL | 16.532 | 1.890 | 4.169 | 4.538 | 3.892 | 1.731 | 1.497 | 34.249 |

CANDIDATOS y SENADOR ELECTO

| | |
|-------------|---------------------------------|
| PIL | Cándido Armas Rodríguez |
| PP | Nicolás de Paiz Pereyra |
| PSOE | Víctor M. Betancor de León |
| IUC | José Antonio González Hernández |

PARTIDOS POLÍTICOS

| | |
|-------------|---------------------------------------|
| PIL | P. Independientes de Lanzarote |
| PP | Partido Popular |
| PSOE | Partido Socialista Obrero Español |
| IUC | Izquierda Unida Canaria |

**ELECCIONES GENERALES AL SENADO EN LANZAROTE
(6 de junio de 1993)**

| MUNICIPIO | Población de Derecho | Censo Electoral | Abstención | Votos Emitidos | Votos Nulos | Votos Blanco | Votos a Candidatura | Votos Válidos |
|------------------|----------------------|-----------------|---------------|----------------|-------------|--------------|---------------------|---------------|
| Arrecife | 33.906 | 26.158 | 9.778 | 16.380 | 448 | 463 | 15.469 | 15.932 |
| Haría | 2.851 | 2.299 | 481 | 1.818 | 58 | 37 | 1.723 | 1.760 |
| San Bartolomé | 6.217 | 5.043 | 1.795 | 3.248 | 102 | 100 | 3.046 | 3.146 |
| Teguiise | 8.189 | 6.347 | 2.229 | 4.118 | 86 | 88 | 3.944 | 4.032 |
| Tías | 7.556 | 6.063 | 2.834 | 3.229 | 100 | 95 | 3.034 | 3.129 |
| Tinajo | 3.517 | 2.499 | 781 | 1.718 | 70 | 41 | 1.607 | 1.648 |
| Yaiza | 2.675 | 2.150 | 795 | 1.355 | 36 | 22 | 1.297 | 1.319 |
| LANZAROTE | 64.911 | 50.559 | 18.693 | 31.866 | 900 | 846 | 30.120 | 30.966 |

VOTOS A CANDIDATURA

| PARTIDO | Arrecife | Haría | San Bartolomé | Teguiise | Tías | Tinajo | Yaiza | LANZAROTE |
|--------------|---------------|--------------|---------------|--------------|--------------|--------------|--------------|---------------|
| CC | 6.255 | 827 | 1.204 | 2.400 | 1.154 | 950 | 697 | 13.487 |
| PSOE | 5.953 | 812 | 922 | 1.001 | 999 | 388 | 296 | 10.371 |
| PP | 2.236 | 53 | 574 | 393 | 711 | 115 | 265 | 4.347 |
| CDS | 989 | 30 | 338 | 131 | 159 | 148 | 36 | 1.831 |
| ARM-ADE | 36 | 1 | 8 | 19 | 11 | 6 | 3 | 84 |
| TOTAL | 15.469 | 1.723 | 3.046 | 3.944 | 3.034 | 1.607 | 1.297 | 30.120 |

CANDIDATOS Y SENADOR ELECTO

| | |
|--------------|-------------------------------------|
| CC (PIL-AIC) | Cándido Armas Rodríguez |
| PSOE | José M ^a Espino González |
| PP | Jerónimo Quevedo Guerra |
| CDS | Cándido Reguera Díaz |
| ARM-ADE | Manuel López Brea-Ruiz |

PARTIDOS POLÍTICOS

| | |
|--------------|------------------------------|
| CC (PIL-AIC) | Coalición Canaria |
| PSOE | P. Socialista Obrero Español |
| PP | Partido Popular |
| CDS | Centro Democrático y Social |
| ARM-ADE | Agrupación Ruiz Mateos |

**ELECCIONES GENERALES AL SENADO EN LANZAROTE
(29 de octubre de 1989)**

| MUNICIPIO | Población de Derecho | Censo Electoral | Abstención | Votos Emitidos | Votos Nulos | Votos Blanco | Votos a Candidatura | Votos Válidos |
|------------------|----------------------|-----------------|---------------|----------------|--------------|--------------|---------------------|---------------|
| Arrecife | 31.387 | 26.216 | 11.907 | 14.309 | 681 | 119 | 13.509 | 13.628 |
| Haría | 2.760 | 2.386 | 670 | 1.716 | 30 | 7 | 1.679 | 1.686 |
| San Bartolomé | 5.270 | 4.565 | 1.776 | 2.789 | 108 | 29 | 2.652 | 2.681 |
| Teguise | 6.498 | 5.852 | 2.159 | 3.693 | 67 | 15 | 3.611 | 3.626 |
| Tías | 5.758 | 5.554 | 3.053 | 2.501 | 93 | 19 | 2.389 | 2.408 |
| Tinajo | 3.234 | 2.370 | 800 | 1.570 | 44 | 6 | 1.520 | 1.526 |
| Yaiza | 1.994 | 1.869 | 742 | 1.127 | 10 | 8 | 1.109 | 1.117 |
| LANZAROTE | 56.901 | 48.812 | 21.107 | 27.705 | 1.033 | 203 | 26.469 | 26.672 |

VOTOS A CANDIDATURA

| PARTIDO | Arrecife | Haría | San Bartolomé | Teguise | Tías | Tinajo | Yaiza | LANZAROTE |
|--------------|---------------|--------------|---------------|--------------|--------------|--------------|--------------|---------------|
| IL | 8.554 | 721 | 1.966 | 2.938 | 1.435 | 1.257 | 896 | 17.767 |
| PSOE | 3.876 | 926 | 493 | 558 | 752 | 207 | 173 | 6.985 |
| IU-ICU | 503 | 9 | 62 | 43 | 64 | 41 | 15 | 737 |
| PP | 365 | 1 | 70 | 44 | 108 | 9 | 14 | 611 |
| ACN | 154 | 20 | 54 | 25 | 15 | 4 | 9 | 281 |
| FE-JONS | 23 | 0 | 1 | 2 | 2 | 2 | 2 | 32 |
| PST | 21 | 1 | 3 | 1 | 6 | 0 | 0 | 32 |
| PTE-UC | 13 | 1 | 3 | 0 | 7 | 0 | 0 | 24 |
| TOTAL | 13.509 | 1.679 | 2.652 | 3.611 | 2.389 | 1.520 | 1.109 | 26.469 |

CANDIDATOS Y SENADOR ELECTO

| | |
|---------|--------------------------------|
| IL | Dimas Martín Martín |
| PSOE | Juan Ramírez Montero |
| IU-ICU | José Domingo Hernández Álvarez |
| PP | Domingo Negrín |
| ACN | Eduardo Barreto Betancor |
| FE-JONS | R. Santana |
| PST | A. Luis |
| PTE-UC | C. Pérez |

PARTIDOS POLÍTICOS

| | |
|---------|---|
| IL | Independientes de Lanzarote |
| PSOE | Partido Socialista Obrero Español |
| IU-ICU | Izquierda Unida- Izquierda Canaria Unida+ |
| PP | Partido Popular |
| ACN | Asamblea Canaria Nacionalista |
| FE-JONS | Falange Española de las JONS |
| PST | Partido Socialista de los Trabajadores |
| PTE-UC | P. Trabajadores de España - U. Comunista |

**ELECCIONES GENERALES AL SENADO EN LANZAROTE
(22 de junio 1986)**

| MUNICIPIO | Población de Derecho | Censo Electoral | Abstención | Votos Emitidos | Votos Nulos | Votos Blanco | Votos a Candidatura | Votos Válidos |
|------------------|----------------------|-----------------|---------------|----------------|--------------|--------------|---------------------|---------------|
| Arrecife | 31.387 | 21.864 | 8.825 | 13.039 | 669 | 247 | 12.123 | 12.370 |
| Haría | 2.760 | 2.152 | 554 | 1.598 | 48 | 10 | 1.540 | 1.550 |
| San Bartolomé | 5.270 | 3.653 | 1.334 | 2.319 | 89 | 36 | 2.194 | 2.230 |
| Teguise | 6.498 | 4.757 | 1.864 | 2.893 | 87 | 24 | 2.782 | 2.806 |
| Tías | 5.758 | 3.285 | 1.409 | 1.876 | 61 | 48 | 1.767 | 1.815 |
| Tinajo | 3.234 | 2.187 | 839 | 1.348 | 90 | 26 | 1.232 | 1.258 |
| Yaiza | 1.994 | 1.294 | 345 | 949 | 27 | 7 | 915 | 922 |
| LANZAROTE | 56.901 | 39.192 | 15.170 | 24.022 | 1.071 | 398 | 22.553 | 22.951 |

VOTOS A CANDIDATURA

| PARTIDO | Arrecife | Haría | San Bartolomé | Teguise | Tías | Tinajo | Yaiza | LANZAROTE |
|--------------|---------------|--------------|---------------|--------------|--------------|--------------|------------|---------------|
| PSOE | 6.035 | 1.121 | 815 | 1.288 | 788 | 632 | 298 | 10.977 |
| AEL | 4.597 | 372 | 1.175 | 1.341 | 879 | 512 | 593 | 9.469 |
| ICU | 878 | 13 | 56 | 54 | 49 | 57 | 14 | 1.121 |
| AC-INC | 375 | 33 | 106 | 61 | 16 | 23 | 3 | 617 |
| PRD | 165 | 1 | 38 | 35 | 34 | 4 | 5 | 282 |
| UCE | 73 | 0 | 4 | 3 | 1 | 4 | 2 | 87 |
| TOTAL | 12.123 | 1.540 | 2.194 | 2.782 | 1.767 | 1.232 | 915 | 22.553 |

CANDIDATOS Y SENADOR ELECTO

| | |
|--------|--------------------------|
| PSOE | Juan Ramírez Montero |
| AEL | Rafael Stinga González |
| ICU | José Hernández Álvarez |
| AC-INC | Eduardo Barreto Betancor |
| PRD | F. Cabrera |
| UCE | M. Casale |

PARTIDOS POLÍTICOS

| | |
|--------|---------------------------------------|
| PSOE | P. Socialista Obrero Español |
| AEL* | Agrupación Electoral de Lanzarote |
| ICU | Izquierda Canaria Unida |
| AC-INC | Asamblea Canaria - Izda. Nacion. Can. |
| PRD | Partido Reformista Democrático |
| UEC | Unificación Comunista de España |

* AEL =CDS +AIL+AP+PDP+PL

**ELECCIONES GENERALES AL SENADO EN LANZAROTE
(28 de octubre 1982)**

| MUNICIPIO | Población de Derecho | Censo Electoral | Abstención | Votos Emitidos | Votos Nulos | Votos Blanco | Votos a Candidatura | Votos Válidos |
|------------------|----------------------|-----------------|--------------|----------------|-------------|--------------|---------------------|---------------|
| Arrecife | 28.864 | 17.680 | | | | | 12.407 | |
| Haría | 2.624 | 1.928 | | | | | 1.525 | |
| San Bartolomé | 4.650 | 2.932 | | | | | 2.210 | |
| Teguise | 6.096 | 3.984 | | | | | 2.748 | |
| Tías | 3.484 | 2.273 | | | | | 1.534 | |
| Tinajo | 3.071 | 1.963 | | | | | 1.330 | |
| Yaiza | 1.932 | 1.208 | | | | | 851 | |
| LANZAROTE | 50.721 | 31.968 | 8.047 | 23.921 | 983 | 334 | 22.605 | 22.938 |

VOTOS A CANDIDATURA

| PARTIDO | Arrecife | Haría | San Bartolomé | Teguise | Tías | Tinajo | Yaiza | LANZAROTE |
|--------------|---------------|--------------|---------------|--------------|--------------|--------------|------------|---------------|
| PSOE | 5.289 | 552 | 420 | 1.168 | 440 | 462 | 251 | 8.582 |
| UCD | 2.457 | 225 | 1.451 | 943 | 471 | 560 | 252 | 6.359 |
| CDS | 1.864 | 598 | 146 | 358 | 356 | 212 | 190 | 3.724 |
| AP-PDP | 1.082 | 107 | 130 | 159 | 224 | 34 | 128 | 1.864 |
| AC-CC | 1.007 | 17 | 25 | 47 | 18 | 42 | 10 | 1.166 |
| UPC | 541 | 23 | 26 | 52 | 17 | 11 | 16 | 686 |
| PNC | 167 | 3 | 12 | 21 | 8 | 9 | 4 | 224 |
| TOTAL | 12.407 | 1.525 | 2.210 | 2.748 | 1.534 | 1.330 | 851 | 22.605 |

CANDIDATOS Y SENADOR ELECTO

| | |
|--------|---------------------------------------|
| PSOE | José Ramírez Cerdá |
| UCD | Antonio Cabrera Barrera |
| CDS | José Díaz Rijo |
| AP-PDP | José Ferrer Perdomo |
| AC-CC | José Domingo Hernández Álvarez |
| UPC | José M ^a Curbelo Fernández |
| PNC | Carlos Henríquez Gaztañondo |

PARTIDOS POLÍTICOS

| | |
|--------|-----------------------------------|
| PSOE | P. Socialista Obrero Español |
| UCD | Unión de Centro Democrático |
| CDS | Centro Democrático y Social |
| AP-PDP | Alianza Popular- P. Demócrata |
| AC-CC | Asamblea Canaria - Coord. Canaria |
| UPC | Unión del Pueblo Canario |
| PNC | Partido Nacionalista Canario |

**ELECCIONES GENERALES AL SENADO EN LANZAROTE
(1 de marzo 1979)**

| MUNICIPIO | Población de Derecho | Censo Electoral | Abstención | Votos Emitidos | Votos Nulos | Votos Blanco | Votos a Candidatura | Votos Válidos |
|--------------------|----------------------|-----------------|---------------|----------------|-------------|--------------|---------------------|---------------|
| Arrecife | 26.663 | 15.825 | | | | | 9.352 | |
| Haría | 2.946 | 2.138 | | | | | 1.495 | |
| San Bartolomé | 4.140 | 2.607 | | | | | 1.780 | |
| Teguise | 6.471 | 4.053 | | | | | 1.345 | |
| Tías | 3.724 | 2.324 | | | | | 1.655 | |
| Tinajo | 3.105 | 1.929 | | | | | 1.287 | |
| Yaiza | 1.926 | 1.173 | | | | | 752 | |
| LANZAROTE * | 48.975 | 30.049 | 11.568 | 18.481 | 668 | 147 | 17.666 | 18.334 |

VOTOS A CANDIDATURA

| PARTIDO | Arrecife | Haría | San Bartolomé | Teguise | Tías | Tinajo | Yaiza | LANZAROTE |
|--------------|--------------|--------------|---------------|--------------|--------------|--------------|------------|---------------|
| UCD | 3.520 | 960 | 1.012 | 800 | 437 | 505 | 530 | 7.764 |
| PSOE | 3.535 | 410 | 625 | 437 | 746 | 654 | 196 | 6.603 |
| INDEPEND. | 1.055 | 61 | 61 | 48 | 396 | 43 | 16 | 1.680 |
| C-UPC | 697 | 32 | 49 | 38 | 42 | 56 | 5 | 919 |
| PCE | 462 | 18 | 14 | 13 | 25 | 27 | 4 | 563 |
| CD | 83 | 14 | 19 | 9 | 9 | 2 | 1 | 137 |
| TOTAL | 9.352 | 1.495 | 1.780 | 1.345 | 1.655 | 1.287 | 752 | 17.666 |

CANDIDATOS Y SENADOR ELECTO

| | |
|-----------|--------------------------------|
| UCD | Rafael Stinga González |
| PSOE | Manuel Medina Ortega |
| INDEPEND. | Fernando Domingo Curbelo Fdez. |
| C-UPC | Antonio Félix Martín Hormiga |
| PCE | Manuel González Barrera |
| CD | Eufronio Dimas García Monforte |

PARTIDOS POLÍTICOS

| | |
|-----------|-----------------------------------|
| UCD | Unión de Centro Democrático |
| PSOE | Partido Socialista Obrero Español |
| INDEPEND. | Independientes |
| C-UPC | C - Unión del Pueblo Canario |
| PCE | Partido Comunista Español |
| CD | Convergencia Democrática |

Nota: Al no reflejarse en las actas los conceptos en su sentido actual de Válidos y Total a Candidaturas, están recalculados.
Válidos = votantes - Nulos. Total a candidaturas = Válidos - Blancos.

* No se dispone de datos desagregados a nivel municipal.

**ELECCIONES GENERALES AL SENADO EN LANZAROTE
(15 de Junio de 1977)**

| MUNICIPIO | Población de Derecho | Censo Electoral | Abstención | Votos Emitidos | Votos Nulos | Votos Blanco | Votos a Candidatura | Votos Válidos |
|------------------|----------------------|-----------------|--------------|----------------|-------------|--------------|---------------------|---------------|
| Arrecife | 25.201 | 13.027 | 3.505 | 9.522 | 195 | 84 | 9.243 | 9.327 |
| Haría | 2.868 | 1.920 | 383 | 1.537 | 13 | 1 | 1.523 | 1.524 |
| San Bartolomé | 3.893 | 2.284 | 428 | 1.856 | 29 | 2 | 1.825 | 1.827 |
| Teguise | 6.315 | 3.535 | 829 | 2.706 | 28 | 41 | 2.637 | 2.678 |
| Tías | 5.512 | 1.912 | 461 | 1.451 | 9 | 2 | 1.440 | 1.442 |
| Tinajo | 2.973 | 1.675 | 345 | 1.330 | 44 | 12 | 1.274 | 1.286 |
| Yaiza | 1.852 | 1.012 | 247 | 765 | 10 | 1 | 754 | 755 |
| LANZAROTE | 48.614 | 25.365 | 6.198 | 19.167 | 328 | 143 | 18.696 | 18.839 |

VOTOS A CANDIDATURA

| PARTIDO | Arrecife | Haría | San Bartolomé | Teguise | Tías | Tinajo | Yaiza | LANZAROTE |
|--------------|--------------|--------------|---------------|--------------|--------------|--------------|------------|---------------|
| UCD | 5.298 | 1.227 | 863 | 1.972 | 1.072 | 874 | 578 | 11.884 |
| PSP-US | 1.752 | 187 | 684 | 405 | 195 | 168 | 136 | 3.527 |
| PSOE | 1.861 | 68 | 168 | 157 | 104 | 181 | 31 | 2.570 |
| AP | 332 | 41 | 110 | 103 | 69 | 51 | 9 | 715 |
| TOTAL | 9.243 | 1.523 | 1.825 | 2.637 | 1.440 | 1.274 | 754 | 18.696 |

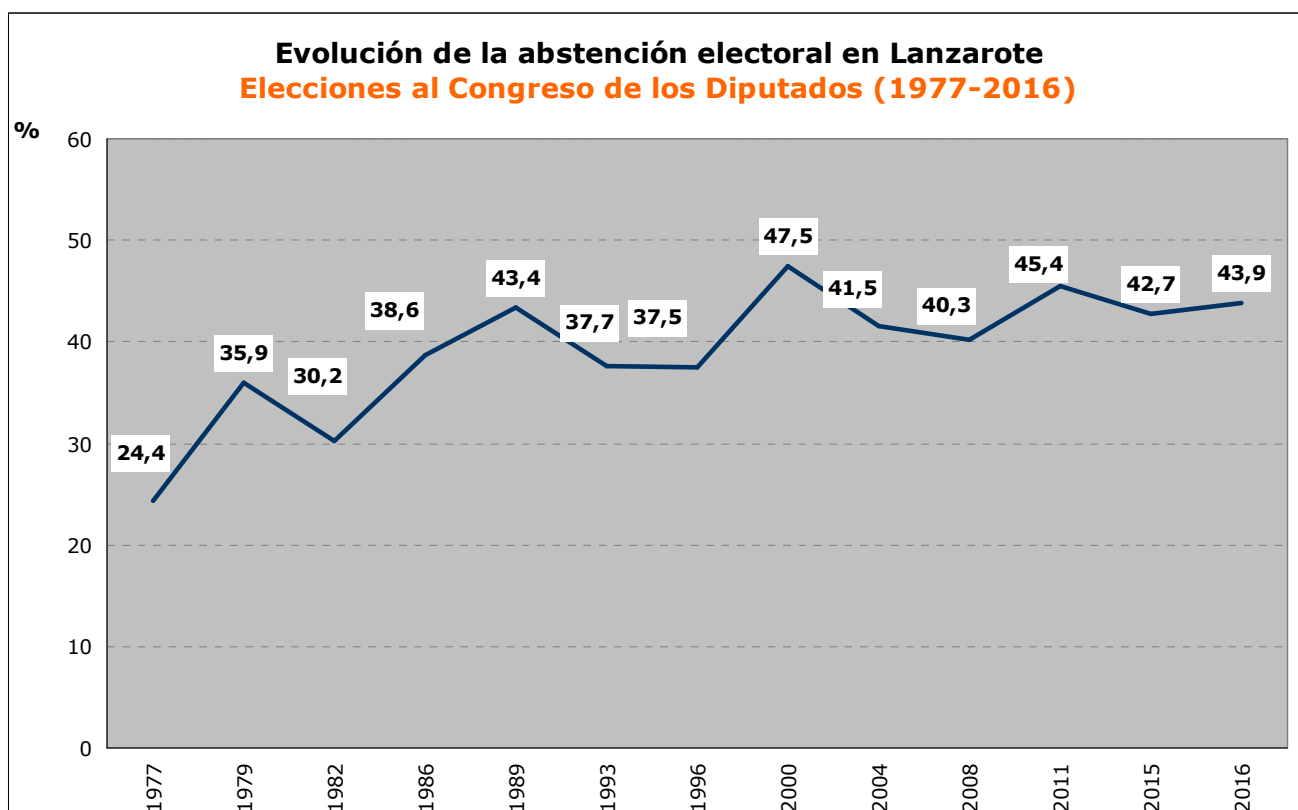
CANDIDATOS Y SENADOR ELECTO

| | |
|--------|-------------------------------------|
| UCD | Rafael Stinga González |
| PSP-US | Manuel Medina Ortega |
| PSOE | José M ^a Espino González |
| AP | Lorenzo González Domínguez |

PARTIDOS POLITICOS

| | |
|--------|--|
| UCD | Unión de Centro Democrático |
| PSP-US | Partido Socialista Popular -Unión Socialista |
| PSOE | Partido Socialista Obrero Español |
| AP | Alianza Popular |

CONGRESO DE LOS DIPUTADOS



**ELECCIONES GENERALES AL CONGRESO DE LOS DIPUTADOS EN LANZAROTE
(26 de junio 2016)**

| MUNICIPIO | Población | Censo electoral | Votos emitidos | Abstención | % | Votos nulos | Votos blanco | Votos válidos | Votos a candidatura |
|------------------|----------------|-----------------|----------------|---------------|-------------|-------------|--------------|---------------|---------------------|
| Arrecife | 56.940 | 39.299 | 20.523 | 18.776 | 47,8 | 229 | 140 | 20.294 | 20.154 |
| Haría | 4.755 | 3.558 | 2.341 | 1.217 | 34,2 | 40 | 28 | 2.301 | 2.273 |
| San Bartolomé | 18.402 | 12.552 | 7.609 | 4.943 | 39,4 | 62 | 54 | 7.547 | 7.493 |
| Teguise | 21.454 | 13.735 | 8.545 | 5.190 | 37,8 | 106 | 77 | 8.439 | 8.362 |
| Tías | 20.019 | 9.776 | 5.476 | 4.300 | 44,0 | 75 | 43 | 5.401 | 5.358 |
| Tinajo | 5.824 | 4.152 | 2.530 | 1.622 | 39,1 | 32 | 32 | 2.498 | 2.466 |
| Yaiza | 15.815 | 7.873 | 3.975 | 3.898 | 49,5 | 32 | 27 | 3.943 | 3.916 |
| LANZAROTE | 143.209 | 90.945 | 50.999 | 39.946 | 43,9 | 576 | 401 | 50.423 | 50.022 |
| C.E.R.A.* | | 2.563 | 82 | | | 3 | | 79 | |

VOTOS A CANDIDATURA

| PARTIDO | Arrecife | Haría | San Bartolomé | Teguise | Tías | Tinajo | Yaiza | TOTAL | % |
|-------------------|---------------|--------------|---------------|--------------|--------------|--------------|--------------|---------------|------------|
| PSOE | 5.689 | 510 | 1.739 | 1.788 | 1.269 | 650 | 724 | 12.369 | 24,7 |
| CC-PNC | 1.627 | 444 | 487 | 1.047 | 225 | 362 | 297 | 4.489 | 9,0 |
| PODEMOS | 4.631 | 415 | 1.994 | 1.856 | 1.057 | 421 | 1.038 | 11.412 | 22,8 |
| PP | 5.427 | 640 | 2.058 | 2.250 | 1.964 | 690 | 1.252 | 14.281 | 28,6 |
| C's | 2.235 | 233 | 1.036 | 1.284 | 726 | 302 | 493 | 6.309 | 12,6 |
| PACMA | 313 | 13 | 105 | 82 | 63 | 15 | 68 | 659 | 1,3 |
| UPyD | 33 | 7 | 13 | 8 | 4 | 4 | 4 | 73 | 0,1 |
| JXC | 11 | 1 | 3 | 2 | 3 | 0 | 5 | 25 | 0,0 |
| VOX | 61 | 3 | 11 | 16 | 15 | 2 | 9 | 117 | 0,2 |
| RECORTES C | 46 | 1 | 17 | 12 | 12 | 11 | 11 | 110 | 0,2 |
| PCPC | 38 | 4 | 12 | 4 | 8 | 2 | 4 | 72 | 0,1 |
| UNIDAD del PUEBLO | 25 | 2 | 9 | 5 | 7 | 5 | 4 | 57 | 0,1 |
| PH | 11 | 0 | 6 | 7 | 3 | 2 | 4 | 33 | 0,1 |
| SAIn | 7 | 0 | 3 | 1 | 2 | 0 | 3 | 16 | 0,0 |
| TOTAL | 20.154 | 2.273 | 7.493 | 8.362 | 5.358 | 2.466 | 3.916 | 50.022 | 100 |

PARTIDOS POLÍTICOS

| | |
|-------------|---|
| PSOE-NC | PARTIDO SOCIALISTA -NUEVA CANARIAS |
| CC-PNC | COALICIÓN CANARIA - P. NACIONALISTA CANARIO |
| PODEMOS- IU | PODEMOS-IZAQUIERDA UNIDA |
| PP | PARTIDO POPULAR |
| C's | CIUDADANOS-PARTIDO DE LA CIUDADANÍA |
| PACMA | P.ANIMALISTA CONTRA EL MALTRATO ANIMAL |
| UPyD | UNIÓN PROGRESO Y DEMOCRACIA |
| VOX | VOX |
| RECORTES CE | RECORTES CERO-GRUPO VERDE |
| PCPC | PARTIDO COMUNISTA |
| UdP | UNIÓN del PUEBLO |
| PH | PARTIDO HUMANISTA |
| SAIn | SOLIDARIDAD Y AUTOGESTIÓN INTERNACIONALISTA |

CANDIDATOS ELECTOS

| | |
|---------|---|
| PSOE-NC | Sebastián Franquis Vera |
| | Pedro Quevedo Iturbe |
| PP | M ^a del Carmen Hernández Bento |
| | Matilde Pastora Asian González |
| | Guillermo Carlos Mariscal Anaya |
| PODEMOS | María del Carmen Pita Cárdenes |
| | Carmen Valido Pérez |
| C's | Saúl Ramírez Freire |

* CERA. Residentes en extranjero.

**ELECCIONES GENERALES AL CONGRESO DE DIPUTADOS EN LANZAROTE
(20 de diciembre 2015)**

| MUNICIPIO | Población | Censo electoral | Votos emitidos | Abstención | % | Votos nulos | Votos blanco | Votos válidos | Votos a candidatura |
|------------------|----------------|-----------------|----------------|---------------|-------------|-------------|--------------|---------------|---------------------|
| Arrecife | 56.880 | 39.701 | 20.870 | 17.944 | 46,2 | 228 | 192 | 20.642 | 20.450 |
| Haría | 4.736 | 3.921 | 2.372 | 1.176 | 33,1 | 35 | 20 | 2.337 | 2.317 |
| San Bartolomé | 18.689 | 12.759 | 7.628 | 4.835 | 38,8 | 82 | 56 | 7.546 | 7.490 |
| Teguise | 21.101 | 13.966 | 8.678 | 4.943 | 36,3 | 110 | 76 | 8.568 | 8.492 |
| Tías | 19.658 | 10.012 | 5.552 | 4.153 | 42,8 | 74 | 64 | 5.478 | 5.414 |
| Tinajo | 5.808 | 4.325 | 2.545 | 1.580 | 38,3 | 31 | 34 | 2.514 | 2.480 |
| Yaiza | 15.068 | 7.862 | 3.923 | 3.784 | 49,1 | 49 | 30 | 3.874 | 3.844 |
| LANZAROTE | 141.940 | 92.546 | 51.568 | 38.415 | 42,7 | 609 | 472 | 50.959 | 50.487 |

| VOTOS A CANDIDATURA | | | | | | | | | |
|---------------------|---------------|--------------|---------------|--------------|--------------|--------------|--------------|---------------|--------------|
| PARTIDO | Arrecife | Haría | San Bartolomé | Teguise | Tías | Tinajo | Yaiza | TOTAL | % |
| PSOE | 5.483 | 523 | 1.535 | 1.372 | 1.252 | 654 | 688 | 11.507 | 22,8 |
| CC-PNC | 1.961 | 611 | 670 | 1.895 | 294 | 501 | 317 | 6.249 | 12,4 |
| PODEMOS | 5.317 | 431 | 2.157 | 2.032 | 1.202 | 467 | 1.105 | 12.711 | 25,2 |
| PP | 4.306 | 470 | 1.673 | 1.559 | 1.616 | 516 | 975 | 11.115 | 22,0 |
| IUC-UPeC | 582 | 62 | 299 | 290 | 144 | 66 | 167 | 1.610 | 3,2 |
| C`s | 2.255 | 182 | 972 | 1.168 | 769 | 238 | 493 | 6.077 | 12,0 |
| PACMA | 294 | 22 | 110 | 105 | 63 | 15 | 42 | 651 | 1,3 |
| UPyD | 55 | 6 | 25 | 29 | 26 | 5 | 16 | 162 | 0,3 |
| LV-UP-ALTE | 34 | 4 | 4 | 14 | 9 | 3 | 9 | 77 | 0,2 |
| VOX | 41 | 2 | 9 | 10 | 6 | 2 | 4 | 74 | 0,1 |
| RECORTES C | 32 | 2 | 9 | 2 | 8 | | 5 | 58 | 0,1 |
| PCPC | 32 | 2 | 13 | 8 | 14 | 6 | 14 | 89 | 0,2 |
| PUM+J | 27 | | 6 | 3 | 7 | 5 | 5 | 53 | 0,1 |
| PH | 18 | | 8 | 5 | 3 | 1 | 4 | 39 | 0,1 |
| SAIn | 13 | | | | 1 | 1 | | 15 | 0,0 |
| TOTAL | 20.450 | 2.317 | 7.490 | 8.492 | 5.414 | 2.480 | 3.844 | 50.487 | 100,0 |

| PARTIDOS | |
|-------------------|--|
| PSOE-NC | Partido Socialista Obrero Español-Nueva Canarias |
| CCa-PNC | Coalición Canaria-Partido Nacionalista Canario |
| PODEMOS | Podemos |
| PP | Partido Popular |
| IUC-UPeC | Unidad Popular:Izda Unida, Unidad Popular en |
| C` s | Ciudadanos-Partido de la Ciudadanía |
| PACMA | Partido Animalista contra el maltrato animal |
| UPyD | Unión Progreso y Democracia |
| LV-UP-ALTE | Canarias Decide: Verdes-Unidad del Pueblo y A |
| VOX | VOX |
| RECORTES C | Recortes Cero-Grupo Verde |
| PCPC | Partido Comunista del Pueblo Canario |
| PUM+J | Por un Mundo más Justo |
| PH | Partido Humanista |
| SAIn | Solidaridad y Autogestión Internacionalista |

| Candidatos Electos Provincia de Las Palmas | |
|--|--|
| PSOE | Sebastián Franquis Vera |
| | Pedro Quevedo Iturbe |
| PP | José Manuel Soria López |
| | Matilde Pastora Asian González |
| | Guillermo Carlos Mariscal Anaya |
| PODEMOS | María Victoria Rosell Aguilar |
| | María del Carmen Pita Cárdenes |
| C` s | Saúl Ramírez Freire |

**ELECCIONES GENERALES AL CONGRESO DE DIPUTADOS EN LANZAROTE
(20 de noviembre 2011)**

| MUNICIPIO | Población de derecho | Censo electoral | Votos emitidos | Abstención | % | Votos nulos | Votos blanco | Votos a candidatura | Votos válidos |
|---------------|----------------------|-----------------|----------------|---------------|--------------|-------------|--------------|---------------------|---------------|
| Arrecife | 58.156 | 35.463 | 18.498 | 16.965 | 47.84 | 302 | 325 | 17.871 | 18.196 |
| Haría | 5.249 | 3.565 | 2.178 | 1.387 | 38.91 | 43 | 26 | 2.109 | 2.135 |
| San Bartolomé | 18.161 | 11.653 | 6.488 | 5.165 | 44.32 | 121 | 107 | 6.260 | 6.367 |
| Teguise | 20.105 | 12.420 | 6.978 | 5.442 | 43.82 | 159 | 131 | 6.688 | 6.819 |
| Tías | 19.869 | 8.811 | 4.687 | 4.124 | 46.81 | 84 | 71 | 4.532 | 4.603 |
| Tinajo | 5.655 | 3.981 | 2.341 | 1.640 | 41.20 | 26 | 43 | 2.272 | 2.315 |
| Yaiza | 14.242 | 6.376 | 2.951 | 3.425 | 53.72 | 30 | 33 | 2.888 | 2.921 |
| CERA | | 1.718 | | | 0.00 | | | | |
| TOTAL | 141.437 | 83.987 | 44.121 | 38.148 | 45.42 | 765 | 736 | 42.620 | 43.356 |

VOTOS A CANDIDATURA

| PARTIDO | Arrecife | Haría | San Bartolomé | Teguise | Tías | Tinajo | Yaiza | TOTAL | % |
|---------------|---------------|--------------|---------------|--------------|--------------|--------------|--------------|---------------|---------------|
| PSOE | 6.007 | 538 | 1.934 | 1.926 | 1.265 | 548 | 716 | 12.934 | 30.35 |
| PP | 7.263 | 782 | 2.694 | 2.651 | 2.379 | 827 | 1.449 | 18.045 | 42.34 |
| CC-NC-CCN | 3.102 | 591 | 928 | 1.404 | 516 | 741 | 393 | 7.675 | 18.01 |
| IUC-CxI - | 680 | 113 | 292 | 338 | 155 | 89 | 129 | 1.796 | 4.21 |
| UPYD | 314 | 30 | 206 | 177 | 106 | 21 | 81 | 935 | 2.19 |
| EQUO | 200 | 31 | 100 | 105 | 63 | 25 | 46 | 570 | 1.34 |
| PUM+J | 34 | 3 | 19 | 15 | 6 | 3 | 13 | 93 | 0.22 |
| PACMA | 102 | 7 | 28 | 32 | 12 | 3 | 11 | 195 | 0.46 |
| ANC | 49 | 2 | 18 | 16 | 9 | 5 | 26 | 125 | 0.29 |
| P.C.P.E. | 31 | 3 | 14 | 6 | 8 | 3 | 7 | 72 | 0.17 |
| PH | 28 | 2 | 10 | 5 | 6 | 0 | 5 | 56 | 0.13 |
| U.C.E. | 26 | 4 | 7 | 6 | 1 | 2 | 6 | 52 | 0.12 |
| U. DEL PUEBLO | 21 | 3 | 5 | 5 | 4 | 3 | 6 | 47 | 0.11 |
| SAIn | 14 | | 5 | 2 | 2 | 2 | 0 | 25 | 0.06 |
| TOTAL | 17.871 | 2.109 | 6.260 | 6.688 | 4.532 | 2.272 | 2.888 | 42.620 | 100.00 |

CANDIDATO ELECTOS EN LA PROVINCIA DE LAS PALMAS

| | |
|-----------|----------------------------------|
| PSOE | Sebastián Franquis Vera |
| | Pilar Grande Pesquero |
| PP | José Manuel Soria López |
| | Matilde Pastora Asian González |
| | Guillermo Carlos Mariscal Anaya |
| | Celia Alberto Pérez |
| | Francisco Domingo Cabrera García |
| CC-NC-CCN | Pedro Quevedo Iturbe |

PARTIDOS

| | |
|---------------|--|
| PSOE | Partido Socialista Obrero Español |
| PP | Partido Popular |
| CC-NC-CCN | Coalic. Canaria-Part. Nac. Canario-Centro Canario. |
| IUC-CxI - | Izquierda Canaria Unida Alternativa |
| UPYD | Unión Progreso y democracia |
| EQUO | EQUO |
| PUM+J | Por un mundo más Justo |
| PACMA | Partido Animalista contra el maltrato animal |
| ANC | Alternativa Nacionalista Canaria |
| P.C.P.E. | P. Comunista de los Pueblos de España |
| PH | Partido Humanista |
| U.C.E. | Unificación Comunista de España |
| U. DEL PUEBLO | Unidad del Pueblo |
| SAIn | Solidaridad y Autogestión Internacionalista |

**ELECCIONES GENERALES AL CONGRESO DE DIPUTADOS EN LANZAROTE
(9 de marzo de 2008)**

| MUNICIPIO | Población de Derecho | Censo Electoral | Abstención | Votos Emitidos | Votos Nulos | Votos Blanco | Votos a Candidatura | Votos Válidos |
|------------------|----------------------|-----------------|---------------|----------------|-------------|--------------|---------------------|---------------|
| Arrecife | 56.834 | 34.792 | 14.559 | 20.233 | 150 | 273 | 19.810 | 20.083 |
| Haría | 5.049 | 3.542 | 1.139 | 2.403 | 27 | 26 | 2.350 | 2.376 |
| San Bartolomé | 18.050 | 11.234 | 4.398 | 6.836 | 35 | 99 | 6.702 | 6.801 |
| Teguise | 17.688 | 11.282 | 4.305 | 6.977 | 55 | 95 | 6.827 | 6.922 |
| Tías | 18.263 | 8.550 | 3.413 | 5.137 | 35 | 54 | 5.048 | 5.102 |
| Tinajo | 5.588 | 3.887 | 1.204 | 2.683 | 10 | 34 | 2.639 | 2.673 |
| Yaiza | 10.894 | 5.904 | 2.870 | 3.034 | 19 | 26 | 2.989 | 3.015 |
| LANZAROTE | 132.366 | 79.191 | 31.888 | 47.303 | 331 | 607 | 46.365 | 46.972 |

VOTOS A CANDIDATURA

| PARTIDO | Arrecife | Haría | San Bartolomé | Teguise | Tías | Tinajo | Yaiza | LANZAROTE |
|----------------|---------------|--------------|---------------|--------------|--------------|--------------|--------------|---------------|
| PSOE | 9.449 | 838 | 3.017 | 2.943 | 2.134 | 919 | 1.048 | 20.348 |
| PP | 6.435 | 604 | 2.495 | 2.149 | 2.286 | 686 | 1.067 | 15.722 |
| CC-PNC-PIL | 2.868 | 750 | 861 | 1.375 | 402 | 934 | 547 | 7.737 |
| IUC | 345 | 47 | 127 | 113 | 93 | 35 | 49 | 809 |
| NC-CCN | 340 | 70 | 63 | 122 | 48 | 28 | 224 | 895 |
| VERDES | 70 | 10 | 29 | 37 | 22 | 12 | 15 | 195 |
| ANC | 58 | 3 | 13 | 6 | 2 | 2 | 1 | 85 |
| UPYD | 44 | 6 | 35 | 28 | 29 | 3 | 11 | 156 |
| LV-GV | 38 | 8 | 16 | 9 | 10 | 6 | 2 | 89 |
| PACMA | 33 | 2 | 10 | 9 | 1 | 2 | 4 | 61 |
| PCPE | 32 | 1 | 6 | 2 | 4 | 1 | 1 | 47 |
| C´S | 12 | 3 | 2 | 6 | 5 | 0 | 2 | 30 |
| DN | 12 | 0 | 2 | 1 | 0 | 0 | 1 | 16 |
| CENB | 10 | 0 | 3 | 6 | 2 | 0 | 5 | 26 |
| PUM+J | 10 | 1 | 1 | 4 | 2 | 3 | 1 | 22 |
| PH | 9 | 0 | 2 | 1 | 1 | 0 | 0 | 13 |
| PSD | 8 | 1 | 4 | 2 | 1 | 0 | 2 | 18 |
| UN. del PUEBLO | 8 | 1 | 1 | 5 | 2 | 2 | 1 | 20 |
| FE delas JONS | 7 | 0 | 4 | 2 | 0 | 2 | 4 | 19 |
| MUPC | 6 | 1 | 4 | 2 | 0 | 1 | 3 | 17 |
| PFYV | 6 | 1 | 2 | 1 | 1 | 2 | 1 | 14 |
| AES | 4 | 1 | 1 | 2 | 1 | 0 | 0 | 9 |
| FA | 3 | 0 | 3 | 2 | 2 | 0 | 0 | 10 |
| SAIN | 3 | 2 | 1 | 0 | 0 | 1 | 0 | 7 |
| TOTAL | 19.810 | 2.350 | 6.702 | 6.827 | 5.048 | 2.639 | 2.989 | 46.365 |

PARTIDOS POLÍTICOS

| | |
|------------|--|
| PSOE | Partido Socialista Obrero Español |
| PP | Partido Popular |
| CC-PNC-PIL | Coalic. Canaria-P. Nac. Canario-P. Indepen |
| IUC | Izquierda Canaria Unida Alternativa |
| NC-CCN | Nueva Canarias- Centro Canario Nac. |
| VERDES | Los Verdes |
| ANC | Alternativa Nacionalista Canaria |
| UPYD | Unión Progreso y Democracia |

DIPUTADOS ELECTOS PROVINCIA DE LAS PALMAS

| | |
|------|---------------------------------|
| PSOE | Juan Fernando López Aguilar |
| | Pilar Grande Pesquero |
| | Miguel González Rodríguez |
| | Rosa Bella Cabrera Noda |
| PP | Mª del Carmen Guerra Guerra |
| | Guillermo Carlos Mariscal Anaya |
| | Cándido Francisco Reguera Díaz |
| | Mª Pilar González Segura |

| | |
|-----------------------|--|
| LV-GV | Los Verdes - Grupo Verde |
| PACMA | P. Antitaurino contra Maltrato Animal |
| PCPC | Partido Comunista del Pueblo Canario |
| C´S | Ciudadanos-Partido de la Ciudadanía |
| DN | Democracia Nacional |
| CENB | Ciudadanos en Blanco |
| PUM+J | Por un Mundo más Justo |
| PH | Partido Humanista |
| PSD | Partido Social Demócrata |
| UN. del PUEBLO | Unidad del Pueblo |
| FE de las JONS | Falange Española de las JONS |
| MUPC | M. por la Unidad del Pueblo Canario |
| PFYV | Partido Familia y Vida |
| AES | Alternativa Española |
| FA | Falange Auténtica |
| SAIN | Solidaridad y Autogestión Internacion. |

**ELECCIONES GENERALES AL CONGRESO DE DIPUTADOS EN LANZAROTE
(14 de marzo de 2004)**

| MUNICIPIO | Población de Derecho | Censo Electoral | Abstención | Votos Emitidos | Votos Nulos | Votos Blanco | Votos Válidos | Votos a Candidatura |
|------------------|----------------------|-----------------|---------------|----------------|-------------|--------------|---------------|---------------------|
| Arrecife | 50.785 | 33.819 | 14.461 | 19.358 | 134 | 399 | 19.224 | 18.825 |
| Haría | 4.741 | 3.436 | 1.057 | 2.379 | 25 | 43 | 2.354 | 2.311 |
| San Bartolomé | 16.481 | 10.855 | 4.503 | 6.352 | 41 | 118 | 6.311 | 6.193 |
| Teguise | 14.214 | 9.529 | 3.500 | 6.029 | 51 | 143 | 5.978 | 5.835 |
| Tías | 15.636 | 8.168 | 3.535 | 4.633 | 24 | 84 | 4.609 | 4.525 |
| Tinajo | 5.066 | 3.672 | 1.305 | 2.367 | 15 | 61 | 2.352 | 2.291 |
| Yaiza | 7.792 | 4.802 | 2.491 | 2.311 | 19 | 38 | 2.292 | 2.254 |
| LANZAROTE | 114.715 | 74.281 | 30.852 | 43.429 | 309 | 886 | 43.120 | 42.234 |

VOTOS A CANDIDATURA

| PARTIDO | Arrecife | Haría | San Bartolomé | Teguise | Tías | Tinajo | Yaiza | LANZAROTE |
|--------------|---------------|--------------|---------------|--------------|--------------|--------------|--------------|---------------|
| PSOE | 7.805 | 713 | 2.453 | 2.123 | 1.911 | 796 | 795 | 16.596 |
| PP | 5.278 | 570 | 2.104 | 1.532 | 1.863 | 470 | 759 | 12.576 |
| CC | 3.826 | 842 | 1.098 | 1.738 | 472 | 879 | 553 | 9.408 |
| VERDES-IUC | 1.351 | 133 | 375 | 294 | 168 | 121 | 94 | 2.536 |
| APCA | 177 | 13 | 32 | 56 | 23 | 5 | 7 | 313 |
| LV-GV | 118 | 21 | 62 | 47 | 43 | 6 | 29 | 326 |
| CDS | 54 | 6 | 15 | 17 | 10 | 2 | 6 | 110 |
| AXGC | 43 | 3 | 13 | 8 | 5 | 2 | 2 | 76 |
| FA | 38 | 1 | 1 | 1 | 1 | 0 | 1 | 43 |
| PCPC | 25 | 1 | 10 | 3 | 9 | 5 | 1 | 54 |
| FE DE LAS J. | 23 | 0 | 6 | 2 | 2 | 0 | 2 | 35 |
| PH | 20 | 1 | 5 | 1 | 8 | 0 | 0 | 35 |
| AMAGA | 18 | 2 | 3 | 3 | 2 | 1 | 1 | 30 |
| FE | 18 | 2 | 3 | 2 | 1 | 2 | 1 | 29 |
| IR | 12 | 1 | 12 | 4 | 4 | 0 | 0 | 33 |
| DN | 11 | 1 | 1 | 3 | 2 | 1 | 3 | 22 |
| MRS | 8 | 1 | 0 | 1 | 1 | 1 | 0 | 12 |
| TOTAL | 18.825 | 2.311 | 6.193 | 5.835 | 4.525 | 2.291 | 2.254 | 42.234 |

DIPUTADOS ELECTOS PROVINCIA DE LAS PALMAS

| | |
|-------------|------------------------------------|
| PP | Mª Mercedes Roldós Caballero |
| | Mª del Carmen Castellano Rodríguez |
| | Mª del Pilar González Segura |
| | Cándido Francisco Reguera Díaz |
| PSOE | Juan Fernando López Aguilar |
| | Pilar Grande Pesquero |
| | Olivia Cedrés Rodríguez |
| CC | Román Rodríguez Rodríguez |

PARTIDOS POLÍTICOS

| | |
|---------------------|-------------------------------|
| PSOE | P. Socialista Obrero Español |
| PP | Partido Popular |
| CC | Coalición Canaria |
| VERDES-IUC | Los Verdes - Izquierda Unida |
| APCA | Alternativa Popular Canaria |
| LV-GV | Los Verdes - Grupo Verde |
| CDS | Centro Democrático y Social |
| AXGC | Alternativa por Gran Canaria |
| FA | Falange Auténtica |
| PCPC | P. Comunista del Pueblo Can. |
| FE DE LAS J. | Falange Española de las JONS |
| PH | Partido Humanista |
| AMAGA | Alternativa Maga Nacionalista |

| | |
|------------|-------------------------------|
| FE | La Falange |
| IR | Izquierda Republicana |
| DN | Democracia Nacional |
| MRS | Movimiento Social Republicano |

**ELECCIONES GENERALES AL CONGRESO DE LOS DIPUTADOS EN LANZAROTE
(12 de marzo de 2000)**

| MUNICIPIO | Población de Derecho | Censo Electoral | Abstención | Votos Emitidos | Votos Nulos | Votos Blanco | Votos a Candidatura | Votos Válidos |
|------------------|----------------------|-----------------|---------------|----------------|-------------|--------------|---------------------|---------------|
| Arrecife | 40.770 | 33.221 | 15.984 | 17.237 | 92 | 245 | 16.900 | 17.145 |
| Haría | 3.779 | 3.112 | 1.122 | 1.990 | 19 | 21 | 1.950 | 1.971 |
| San Bartolomé | 10.127 | 10.123 | 5.068 | 5.055 | 30 | 78 | 4.947 | 5.025 |
| Teguise | 10.874 | 8.766 | 3.597 | 51.690 | 38 | 77 | 5.054 | 5.131 |
| Tías | 11.534 | 8.424 | 4.460 | 3.964 | 31 | 69 | 3.864 | 3.933 |
| Tinajo | 3.964 | 3.219 | 1.274 | 1.945 | 10 | 26 | 1.909 | 1.935 |
| Yaiza | 3.801 | 3.905 | 2.132 | 1.773 | 8 | 14 | 1.751 | 1.765 |
| LANZAROTE | 84.849 | 70.770 | 33.637 | 83.654 | 228 | 530 | 36.375 | 36.905 |

VOTOS A CANDIDATURA

| PARTIDO | Arrecife | Haría | San Bartolomé | Teguise | Tías | Tinajo | Yaiza | LANZAROTE |
|--------------|---------------|--------------|---------------|--------------|--------------|--------------|--------------|---------------|
| PIL | 5.108 | 625 | 947 | 2.270 | 360 | 503 | 245 | 10.058 |
| PP | 4.352 | 494 | 1.770 | 1.092 | 1.642 | 519 | 510 | 10.379 |
| PSOE | 4.040 | 382 | 1.162 | 978 | 1.261 | 477 | 280 | 8.580 |
| CC | 2.804 | 359 | 746 | 558 | 450 | 358 | 657 | 5.932 |
| IUC | 394 | 47 | 240 | 96 | 106 | 36 | 34 | 953 |
| VERDES | 103 | 20 | 54 | 41 | 25 | 8 | 12 | 263 |
| PCPC | 21 | 2 | 6 | 3 | 7 | 3 | 2 | 44 |
| UCD-CDS | 18 | 5 | 5 | 0 | 1 | 1 | 0 | 30 |
| PH | 17 | 1 | 5 | 7 | 3 | 2 | 1 | 36 |
| FE | 13 | 2 | 4 | 1 | 4 | 0 | 2 | 26 |
| PLN | 12 | 3 | 4 | 6 | 2 | 1 | 6 | 34 |
| UP-CAN | 10 | 0 | 3 | 1 | 2 | 1 | 1 | 18 |
| TPC | 8 | 10 | 1 | 1 | 1 | 0 | 1 | 22 |
| TOTAL | 16.900 | 1.950 | 4.947 | 5.054 | 3.864 | 1.909 | 1.751 | 36.375 |

PARTIDOS POLÍTICOS

| | |
|----------------|---|
| PIL | Partido de Independientes de Lanzarote |
| PP | Partido Popular |
| PSOE | Partido Socialista Obrero Español |
| CC | Coalición Canaria |
| IUC | Izquierda Unida Canaria |
| VERDES | Los Verdes |
| PCPC | Partido Comunista del Pueblo Canario |
| UCD-CDS | Unión Centrista-Centro Democrático y Soc. |
| PH | Partido Humanista |
| FE | La Falange |
| PLN | Partido de la Ley Natural |
| UP-CAN | Unidad Progresista de Canarias |
| TPC | Tagoror Pensionistas de Canarias |

CANDIDATOS ELECTOS PROVINCIA DE LAS PALMAS

| | |
|-----------|---|
| PP | M ^a Bernarda Barrios Curbelo |
| | José Jiménez Suárez |
| | Cándido Francisco Reguera Díaz |
| | Águeda Montelongo González |
| CC | José Carlos Mauricio Rodríguez |
| | M ^a del Mar Julios Reyes |

**ELECCIONES GENERALES AL CONGRESO DE LOS DIPUTADOS EN LANZAROTE
(3 de marzo de 1996)**

| MUNICIPIO | Población de Derecho | Censo Electoral | Abstención | Votos Emitidos | Votos Nulos | Votos Blanco | Votos a Candidatura | Votos Válidos |
|------------------|----------------------|-----------------|---------------|----------------|-------------|--------------|---------------------|---------------|
| Arrecife | 36.783 | 28.118 | 10.643 | 17.475 | 94 | 152 | 17.229 | 17.381 |
| Haría | 3.164 | 2.603 | 653 | 1.950 | 18 | 12 | 1.920 | 1.932 |
| San Bartolomé | 9.156 | 7.021 | 2.631 | 4.390 | 26 | 60 | 4.304 | 4.364 |
| Teguise | 9.279 | 7.239 | 2.527 | 4.712 | 17 | 43 | 4.652 | 4.695 |
| Tías | 9.817 | 7.205 | 3.149 | 4.056 | 11 | 37 | 4.008 | 4.045 |
| Tinajo | 3.615 | 2.768 | 950 | 1.818 | 3 | 15 | 1.800 | 1.815 |
| Yaiza | 3.296 | 2.602 | 1.055 | 1.547 | 17 | 11 | 1.519 | 1.530 |
| LANZAROTE | 75.110 | 57.556 | 21.608 | 35.948 | 186 | 330 | 35.432 | 35.762 |

VOTOS A CANDIDATURA

| PARTIDOS | Arrecife | Haría | San Bartolomé | Teguise | Tías | Tinajo | Yaiza | LANZAROTE |
|--------------|---------------|--------------|---------------|--------------|--------------|--------------|--------------|---------------|
| PSOE | 5.624 | 451 | 1.293 | 1.357 | 1.335 | 655 | 454 | 11.169 |
| CC | 5.243 | 1.012 | 1.055 | 1.809 | 550 | 573 | 457 | 10.699 |
| PP | 4.999 | 349 | 1.542 | 1.170 | 1.751 | 449 | 521 | 10.781 |
| IUC | 1.171 | 89 | 361 | 264 | 324 | 113 | 76 | 2.398 |
| FREPIC | 46 | 3 | 9 | 13 | 6 | 0 | 1 | 78 |
| LV-GV | 38 | 3 | 13 | 15 | 13 | 4 | 3 | 89 |
| UC | 26 | 7 | 12 | 8 | 4 | 0 | 0 | 57 |
| IZEGZAWEN | 25 | 2 | 6 | 5 | 5 | 5 | 0 | 48 |
| PCN | 23 | 2 | 8 | 5 | 9 | 1 | 1 | 49 |
| PH | 22 | 0 | 4 | 2 | 1 | 0 | 2 | 31 |
| PCPC | 12 | 2 | 1 | 4 | 10 | 0 | 4 | 33 |
| TOTAL | 17.229 | 1.920 | 4.304 | 4.652 | 4.008 | 1.800 | 1.519 | 35.432 |

DIPUTADOS ELECTOS PROVINCIA DE LAS PALMAS

| | |
|-------------|--------------------------------|
| PP | Mª Bernarda Barrios Curbelo |
| | Antonio Luis Medina Toledo |
| | José Jiménez Suárez |
| PSOE | Jerónimo Saavedra Acevedo |
| | Blas Trujillo Oramas |
| CC | José Carlos Mauricio Rodríguez |
| | Jesús Gómez Rodríguez |

PARTIDOS POLÍTICOS

| | |
|------------------|---|
| PSOE | Partido Socialista Obrero Español |
| CC | Coalición Canaria |
| PP | Partido Popular |
| IUC | Izquierda Unida Canaria |
| FREPIC | Frente Popular por la Independ. de Canarias |
| LV-GV | Los Verdes- Grupo Verde |
| UC | Unión Centrista |
| IZEGZAWEN | Izquierda Verde de las Islas Canarias |
| PCN | Partido Canario Nacionalista |
| PH | Partido Humanista |
| PCPC | Partido Comunista del Pueblo Canario |

**ELECCIONES GENERALES AL CONGRESO DE DIPUTADOS EN LANZAROTE
(6 de junio de 1993)**

| MUNICIPIO | Población de Derecho | Censo Electoral | Abstención | Votos Emitidos | Votos Nulos | Votos Blanco | Votos a Candidatura | Votos Válidos |
|------------------|----------------------|-----------------|---------------|----------------|-------------|--------------|---------------------|---------------|
| Arrecife | 33.906 | 26.228 | 9.835 | 16.393 | 63 | 122 | 16.208 | 16.330 |
| Haría | 2.851 | 2.319 | 499 | 1.820 | 4 | 15 | 1.801 | 1.816 |
| San Bartolomé | 6.217 | 5.125 | 1.871 | 3.254 | 20 | 39 | 3.195 | 3.234 |
| Teguise | 8.189 | 6.418 | 2.300 | 4.118 | 13 | 44 | 4.061 | 4.105 |
| Tías | 7.556 | 6.139 | 2.909 | 3.230 | 6 | 29 | 3.195 | 3.224 |
| Tinajo | 3.517 | 2.545 | 823 | 1.722 | 7 | 16 | 1.699 | 1.715 |
| Yaiza | 2.675 | 2.167 | 812 | 1.355 | 6 | 9 | 1.340 | 1.349 |
| LANZAROTE | 64.911 | 50.941 | 19.049 | 31.892 | 119 | 274 | 31.499 | 31.773 |

VOTOS A CANDIDATURA

| PARTIDO | Arrecife | Haría | San Bartolomé | Teguise | Tías | Tinajo | Yaiza | LANZAROTE |
|--------------|---------------|--------------|---------------|--------------|--------------|--------------|--------------|---------------|
| PSOE | 5.986 | 855 | 958 | 1.129 | 1.054 | 504 | 284 | 10.770 |
| CC | 4.460 | 671 | 810 | 1.864 | 683 | 767 | 580 | 9.835 |
| PP | 4.073 | 190 | 1.014 | 802 | 1.096 | 249 | 410 | 7.834 |
| IUC | 859 | 57 | 194 | 147 | 161 | 62 | 28 | 1.508 |
| CDS | 563 | 15 | 165 | 69 | 116 | 95 | 19 | 1.042 |
| VERDES | 105 | 1 | 18 | 19 | 23 | 3 | 4 | 173 |
| LE | 45 | 3 | 9 | 4 | 17 | 8 | 0 | 86 |
| PST | 27 | 0 | 5 | 2 | 3 | 3 | 4 | 44 |
| ARM-ADE | 19 | 1 | 7 | 6 | 3 | 4 | 2 | 42 |
| AIGRANC | 19 | 1 | 3 | 3 | 7 | 1 | 2 | 36 |
| PGC | 13 | 3 | 4 | 4 | 15 | 0 | 3 | 42 |
| PCPC | 12 | 2 | 1 | 5 | 9 | 3 | 1 | 33 |
| NPS | 10 | 0 | 3 | 3 | 3 | 0 | 2 | 21 |
| TAGOROR | 9 | 0 | 2 | 1 | 1 | 0 | 0 | 13 |
| PH | 5 | 2 | 1 | 2 | 2 | 0 | 0 | 12 |
| PLN | 3 | 0 | 1 | 1 | 2 | 0 | 1 | 8 |
| CCL | 0 | 0 | 0 | 0 | 0 | 0 | 0 | 0 |
| TOTAL | 16.208 | 1.801 | 3.195 | 4.061 | 3.195 | 1.699 | 1.340 | 31.499 |

PARTIDOS POLÍTICOS

| | |
|---------|---|
| PSOE | Partido Socialista Obrero Español |
| CC | Coalición Canaria |
| PP | Partido Popular |
| IUC | Izquierda Unida Canaria |
| CDS | Centro Democrático y Social |
| VERDES | Los Verdes |
| LE | Los Ecologistas |
| PST | Partido Socialista de los Trabajadores |
| ARM-ADE | Agrup. Ruiz Mateos- Alianza Democ. Europ |
| AIGRANC | Agrupación Insular de Gran Canaria |
| PGC | Partido de Gran Canaria |
| PCPC | Partido Comunista del Pueblo Canario |
| NPS | Coalición por un Nuevo Partido Socialista |

DIPUTADOS ELECTOS PROVINCIA DE LAS PALMAS

| | |
|------|---------------------------------------|
| PP | José Macías Santana |
| | Nicolás Villalobos de Paiz |
| | Mª Bernarda Barrios Curbelo |
| PSOE | Carmelo Artiles Bolaños |
| | Blas Gabriel Trijillo Oramas |
| CC | Lorenzo Olarte Cullén (CCI) |
| | José Carlos Mauricio Rodríguez (ICAN) |

| | |
|----------------|--|
| TAGOROR | Tagoror o Asamblea Conejera de Lanzarote |
| PH | Partido Humanista |
| PLN | Partido de la Ley Natural |
| CCL | Coalición por Canarias Libre |

**ELECCIONES GENERALES AL CONGRESO DE DIPUTADOS EN LANZAROTE
(29 de octubre de 1989)**

| MUNICIPIO | Población de Derecho | Censo Electoral | Abstención | Votos Emitidos | Votos Nulos | Votos Blanco | Votos a Candidatura | Votos Válidos |
|------------------|----------------------|-----------------|---------------|----------------|-------------|--------------|---------------------|---------------|
| Arrecife | 31.387 | 26.216 | 11.945 | 14.271 | 50 | 111 | 14.110 | 14.221 |
| Haría | 2.760 | 2.386 | 677 | 1.709 | 4 | 11 | 1.694 | 1.705 |
| San Bartolomé | 5.270 | 4.565 | 1.787 | 2.778 | 16 | 15 | 2.747 | 2.762 |
| Teguise | 6.498 | 5.852 | 2.187 | 3.665 | 11 | 27 | 3.627 | 3.654 |
| Tías | 5.758 | 5.554 | 3.056 | 2.498 | 7 | 10 | 2.481 | 2.491 |
| Tinajo | 3.234 | 2.370 | 795 | 1.575 | 0 | 14 | 1.561 | 1.575 |
| Yaiza | 1.994 | 1.869 | 742 | 1.127 | 3 | 10 | 1.114 | 1.124 |
| LANZAROTE | 56.901 | 48.812 | 21.189 | 27.623 | 91 | 198 | 27.334 | 27.532 |

VOTOS A CANDIDATURA

| PARTIDO | Arrecife | Haría | San Bartolomé | Teguise | Tías | Tinajo | Yaiza | LANZAROTE |
|--------------|---------------|--------------|---------------|--------------|--------------|--------------|--------------|---------------|
| PSOE | 5.708 | 965 | 968 | 1.134 | 984 | 555 | 255 | 10.569 |
| CDS | 4.698 | 498 | 967 | 1.551 | 832 | 394 | 213 | 9.153 |
| PP | 1.444 | 87 | 340 | 247 | 354 | 63 | 73 | 2.608 |
| IU-ICU | 991 | 32 | 119 | 118 | 122 | 93 | 24 | 1.499 |
| AIC | 646 | 65 | 227 | 480 | 113 | 433 | 525 | 2.489 |
| ACN | 230 | 23 | 52 | 25 | 14 | 3 | 5 | 352 |
| Ruiz Mateos | 79 | 6 | 20 | 27 | 20 | 3 | 3 | 158 |
| LVE | 67 | 5 | 11 | 10 | 10 | 4 | 1 | 108 |
| PST | 64 | 4 | 13 | 10 | 4 | 1 | 5 | 101 |
| LV-LV | 48 | 2 | 13 | 6 | 14 | 1 | 4 | 88 |
| IGC | 29 | 1 | 3 | 2 | 3 | 1 | 4 | 43 |
| PH | 24 | 0 | 3 | 3 | 1 | 4 | 0 | 35 |
| PTE-UC | 18 | 1 | 4 | 3 | 4 | 0 | 1 | 31 |
| PCPC | 17 | 2 | 3 | 2 | 3 | 1 | 0 | 28 |
| SEV | 16 | 3 | 1 | 4 | 0 | 5 | 1 | 30 |
| TAGOROR | 16 | 0 | 2 | 2 | 2 | 0 | 0 | 22 |
| FE-JONS | 15 | 0 | 1 | 3 | 1 | 0 | 0 | 20 |
| PCE-(ML) | 0 | 0 | 0 | 0 | 0 | 0 | 0 | 0 |
| TOTAL | 14.110 | 1.694 | 2.747 | 3.627 | 2.481 | 1.561 | 1.114 | 27.334 |

PARTIDOS POLÍTICOS

| | |
|-------------|---|
| PSOE | Partido Socialista Obrero Español |
| CDS | Centro Democrático y Social |
| PP | Partido Popular |
| IU-ICU | Izquierda Unida - Izquierda Canaria Unida |
| AIC | Agrupaciones independientes de Canarias |
| ACN | Asamblea Canaria Nacionalista |
| Ruiz Mateos | Agrupación Ruiz Mateos |
| LVE | Los Verdes Ecologistas |
| PST | Partido Socialista de los Trabajadores |
| LV-LV | Los Verdes - Lista Verde |
| IGC | Independientes de Gran Canaria |
| PH | Partido Humanista |

DIPUTADOS ELECTOS PROVINCIA DE LAS PALMAS

| | |
|------|---------------------------------|
| PSOE | Ángel Luis Sánchez Bolaños |
| | Oscar Bergasa Perdomo |
| | José M ^a García Quer |
| CDS | José Antonio Santos Miñón |
| | Lorenzo Díaz Aguilar |
| PP | Felipe Baeza Betancort |
| | Paulino Montesdeoca Sánchez |

| | |
|-----------------|--|
| PTE-UC | P. Trabajadores de España -Un. Comun. |
| PCPC | Partido Comunista del Pueblo Canario |
| SEV | Siete Estrellas Verdes |
| TAGOROR | Tagoror o Asamblea Conejera de Lanzarote |
| FE-JONS | Falange Española de las JONS |
| PCE-(ML) | Partido Comunista (Marxista-Leninista) |

**ELECCIONES GENERALES AL CONGRESO DE DIPUTADOS EN LANZAROTE
(22 de junio de 1986)**

| MUNICIPIO | Población de Derecho | Censo Electoral | Abstención | Votos Emitidos | Votos Nulos | Votos Blanco | Votos a Candidatura | Votos Válidos |
|------------------|----------------------|-----------------|---------------|----------------|-------------|--------------|---------------------|---------------|
| Arrecife | 31.387 | 21.864 | 8.812 | 13.052 | 256 | 57 | 12.739 | 12.796 |
| Haría | 2.760 | 2.152 | 555 | 1.597 | 6 | 8 | 1.583 | 1.591 |
| San Bartolomé | 5.270 | 3.653 | 1.330 | 2.323 | 12 | 3 | 2.308 | 2.311 |
| Teguise | 6.498 | 4.757 | 1.865 | 2.892 | 28 | 12 | 2.852 | 2.864 |
| Tías | 5.758 | 3.285 | 1.402 | 1.883 | 27 | 10 | 1.846 | 1.856 |
| Tinajo | 3.234 | 2.187 | 836 | 1.351 | 8 | 6 | 1.337 | 1.343 |
| Yaiza | 1.994 | 1.294 | 344 | 950 | 4 | 2 | 944 | 946 |
| LANZAROTE | 56.901 | 39.192 | 15.144 | 24.048 | 341 | 98 | 23.609 | 23.707 |

VOTOS A CANDIDATURA

| PARTIDO | Arrecife | Haría | San Bartolomé | Teguise | Tías | Tinajo | Yaiza | LANZAROTE |
|--------------|---------------|--------------|---------------|--------------|--------------|--------------|------------|---------------|
| PSOE | 6.044 | 961 | 915 | 1.401 | 786 | 711 | 294 | 11.112 |
| CDS | 3.801 | 357 | 795 | 919 | 585 | 405 | 191 | 7.053 |
| AP-PDP-PL | 1.404 | 136 | 396 | 288 | 337 | 52 | 67 | 2.680 |
| ICU | 575 | 26 | 42 | 52 | 23 | 41 | 11 | 770 |
| AC-INC | 321 | 34 | 76 | 44 | 24 | 18 | 4 | 521 |
| AIC | 314 | 57 | 33 | 84 | 43 | 87 | 369 | 987 |
| PRD | 91 | 5 | 16 | 27 | 19 | 8 | 3 | 169 |
| PST | 74 | 2 | 18 | 11 | 17 | 8 | 0 | 130 |
| UCE | 57 | 2 | 6 | 6 | 4 | 1 | 2 | 78 |
| POSI | 26 | 2 | 5 | 11 | 3 | 4 | 1 | 52 |
| FE-JONS | 19 | 0 | 4 | 5 | 1 | 2 | 2 | 33 |
| UPR | 13 | 1 | 2 | 4 | 4 | 0 | 0 | 24 |
| TOTAL | 12.739 | 1.583 | 2.308 | 2.852 | 1.846 | 1.337 | 944 | 23.609 |

PARTIDOS POLÍTICOS

| | |
|-----------|---|
| PSOE | Partido Socialista Obrero Español |
| CDS | Centro Democrático y Social |
| AP-PDP-PL | Alianza Popular- Partido Demócrata Popular |
| ICU | Izquierda Canaria Unida |
| AC-INC | Asamblea Canaria - Izda Nacionalis. Canaria |
| AIC | Agrupaciones independientes de Canarias |
| PRD | Partido Reformista Democrático |
| PST | Partido Socialista de los Trabajadores |
| UCE | Unificación Comunista de España |
| POSI | Partido Obrero Socialista Internacionalista |
| FE-JONS | Falange Española de las JONS |
| UPR | Unidad Popular Republicana |

DIPUTADOS ELECTOS PROVINCIA DE LAS PALMAS

| | |
|-----------|--------------------------------------|
| PSOE | Ángel Luis Sánchez Bolaños |
| | Manuel Medina Ortega |
| | José M ^a García Quer |
| AO-PDP-PL | José Miguel Bravo de Laguna Bermúdez |
| | Paulino Montesdeoca Sánchez |
| CDS | José Antonio Santos Miñón |
| | Lorenzo Díaz Aguilar |

**ELECCIONES GENERALES AL CONGRESO DE DIPUTADOS
(28 de octubre de 1982)**

| MUNICIPIO | Población de Derecho | Censo Electoral | Abstención | Votos Emitidos | Votos Nulos | Votos Blanco | Votos a Candidatura | Votos Válidos |
|------------------|----------------------|-----------------|--------------|----------------|-------------|--------------|---------------------|---------------|
| Arrecife | 28.864 | 17.680 | 5.195 | 12.485 | 447 | 152 | 11.886 | 12.038 |
| Haría | 2.624 | 1.928 | 360 | 1.568 | 37 | 6 | 1.525 | 1.531 |
| San Bartolomé | 4.650 | 2.932 | 889 | 2.043 | 46 | 12 | 1.985 | 1.997 |
| Teguise | 6.096 | 3.984 | 1.494 | 2.490 | 78 | 4 | 2.408 | 2.412 |
| Tías | 3.484 | 2.273 | 625 | 1.648 | 74 | 5 | 1.569 | 1.574 |
| Tinajo | 3.071 | 1.963 | 766 | 1.197 | 10 | 14 | 1.173 | 1.187 |
| Yaiza | 1.932 | 1.208 | 312 | 896 | 9 | 2 | 885 | 887 |
| LANZAROTE | 50.721 | 31.968 | 9.641 | 22.327 | 701 | 195 | 21.431 | 21.626 |

VOTOS A CANDIDATURA

| PARTIDOS | Arrecife | Haría | San Bartolomé | Teguise | Tías | Tinajo | Yaiza | LANZAROTE |
|--------------|---------------|--------------|---------------|--------------|--------------|--------------|------------|---------------|
| PSOE | 6.189 | 544 | 699 | 1.272 | 513 | 641 | 276 | 10.134 |
| UCD | 1.555 | 204 | 833 | 755 | 348 | 365 | 172 | 4.232 |
| AP-PDP | 1.453 | 111 | 257 | 209 | 280 | 52 | 146 | 2.508 |
| CDS | 1.371 | 612 | 58 | 39 | 354 | 24 | 259 | 2.717 |
| UPC | 495 | 14 | 25 | 31 | 29 | 20 | 12 | 626 |
| AC-CC | 438 | 16 | 53 | 25 | 4 | 33 | 1 | 570 |
| CC | 159 | 17 | 35 | 38 | 14 | 24 | 8 | 295 |
| PNC | 86 | 1 | 4 | 11 | 9 | 4 | 4 | 119 |
| PST | 66 | 5 | 8 | 8 | 5 | 2 | 1 | 95 |
| FN | 18 | | 1 | 2 | 2 | 0 | 1 | 24 |
| UCE | 18 | | 3 | 0 | 6 | 0 | 0 | 27 |
| LC (COSI) | 13 | | 2 | 1 | 0 | 0 | 2 | 18 |
| SE | 10 | 1 | 2 | 2 | 1 | 1 | 2 | 19 |
| PCE (M-L) | 8 | | 4 | 12 | 1 | 6 | 0 | 31 |
| LCR | 7 | | 1 | 3 | 3 | 1 | 1 | 16 |
| PS | 0 | | 0 | 0 | 0 | 0 | 0 | 0 |
| PCU | 0 | | | | | | | 0 |
| TOTAL | 11.886 | 1.525 | 1.985 | 2.408 | 1.569 | 1.173 | 885 | 21.431 |

PARTIDOS POLÍTICOS

| | |
|-----------|--|
| PSOE | Partido Socialista Obrero Español |
| UCD | Unión de Centro Democrático |
| AP-PDP | Alianza Popular- P. Demócrata Popular |
| CDS | Centro Democrático y Social |
| UPC | Unión del Pueblo Canario |
| AC-CC | Asamblea Canaria - Coordinadora Canaria |
| CC | Convergencia Canaria |
| PNC | Partido Nacionalista Canario |
| PST | Partido Socialista de los Trabajadores |
| FN | Asociación Política Fuerza Nueva |
| UCE | Unificación Comunista de España |
| LC (COSI) | Liga Comunista (C. Obreros Social. Inter.) |

DIPUTADOS ELECTOS PROVINCIA DE LAS PALMAS

| | |
|--------|-----------------------------------|
| PSOE | Jerónimo Saavedra Acevedo |
| | Ángel Luis Sánchez Bolaños |
| | Manuel Medina Ortega |
| AP-PDP | Manuel Fernández-Escandón Alvarez |
| | Paulino Montesdeoca Sánchez |
| UCD | Jose Miguel Bravo de Laguna |

| | |
|------------------|-----------------------------------|
| SE | Solidaridad Española |
| PCE (M-L) | Partido Comunista de España (M-L) |
| LCR | Liga Comunista Revolucionaria |
| PS | Partido Socialista |
| PCU | Pueblo Canario Unido |
| UCE | Unificación Comunista de España |

**ELECCIONES GENERALES AL CONGRESO DE LOS DIPUTADOS EN LANZAROTE
(1 de marzo 1979)**

| MUNICIPIO | Población de Derecho | Censo Electoral | Abstención | Votos Emitidos | Votos Nulos | Votos Blanco | Votos a Candidatura | Votos Válidos |
|------------------|----------------------|-----------------|---------------|----------------|-------------|--------------|---------------------|---------------|
| Arrecife | 26.663 | 15.825 | 6.051 | 9.774 | 149 | 30 | 9.774 | 9.804 |
| Haría | 2.946 | 2.138 | 506 | 1.632 | 34 | 1 | 1.632 | 1.633 |
| San Bartolomé | 4.140 | 2.607 | 829 | 1.774 | 102 | 8 | 1.774 | 1.782 |
| Teguise | 6.471 | 4.053 | 1.421 | 2.632 | 148 | 71 | 2.632 | 2.703 |
| Tías | 3.724 | 2.324 | 940 | 1.384 | 14 | 11 | 1.384 | 1.395 |
| Tinajo | 3.105 | 1.929 | 619 | 1.310 | 40 | 11 | 1.310 | 1.321 |
| Yaiza | 1.926 | 1.173 | 422 | 751 | 6 | 2 | 751 | 753 |
| LANZAROTE | 48.975 | 30.049 | 10.788 | 19.257 | 493 | 134 | 19.257 | 19.391 |

VOTOS A CANDIDATURA

| PARTIDO | Arrecife | Haría | San Bartolomé | Teguise | Tías | Tinajo | Yaiza | LANZAROTE |
|----------------|--------------|--------------|---------------|--------------|--------------|--------------|------------|---------------|
| UCD | 5.479 | 1.063 | 1.343 | 1.969 | 1.003 | 825 | 629 | 12.311 |
| PSOE | 2.405 | 339 | 292 | 460 | 262 | 327 | 87 | 4.172 |
| C-UPC | 869 | 44 | 58 | 60 | 39 | 66 | 10 | 1.146 |
| PCC-PCE | 459 | 14 | 16 | 37 | 12 | 25 | 4 | 567 |
| PDPCAN | 202 | 29 | 22 | 39 | 28 | 28 | 10 | 358 |
| CD | 132 | 11 | 23 | 17 | 15 | 15 | 3 | 216 |
| UN | 58 | 0 | 5 | 7 | 3 | 4 | 1 | 78 |
| PT | 54 | 20 | 3 | 8 | 4 | 6 | 1 | 96 |
| ORT | 36 | 2 | 3 | 11 | 1 | 4 | 1 | 58 |
| PCARL | 21 | 1 | 5 | 5 | 9 | 2 | 1 | 44 |
| ULE | 21 | 4 | 1 | 3 | 1 | 2 | 2 | 34 |
| LCR | 20 | 15 | 0 | 9 | 3 | 2 | 2 | 51 |
| IR | 18 | 90 | 3 | 7 | 4 | 4 | 0 | 126 |
| TOTAL | 9.774 | 1.632 | 1.774 | 2.632 | 1.384 | 1.310 | 751 | 19.257 |

PARTIDOS POLÍTICOS

| | |
|----------------|---|
| UCD | Unión de Centro Democrático |
| PSOE | Partido Socialista Obrero Español |
| C-UPC | Unión del Pueblo Canario |
| PCC-PCE | Partido Comunista de Canarias-P.C.E. |
| PDPCAN | Partido del País Canario |
| CD | Coalición Democrática |
| UN | Partido Unión Nacional |
| PTE | Partido del Trabajo de España |
| ORT | Organ. Revolucionaria de los Trabajadores |
| PCARL | Partido Carlista |
| ULE | Unión para la Libertad de Expresión |
| LCR | Liga Comunista Revolucionaria |
| IR | Izquierda Republicana |

DIPUTADOS ELECTOS PROVINCIA DE LAS PALMAS

| | |
|--------------|--------------------------------------|
| UCD | Lorenzo Olarte Cullén |
| | José Miguel Bravo de Laguna Bermúdez |
| | Fernando Bergasa Perdomo |
| | Antonio Márquez Fernández |
| PSOE | Jerónimo Saavedra Acevedo |
| C-UPC | Fernando Sagaseta Cabrera |

**ELECCIONES GENERALES AL CONGRESO DE DIPUTADOS EN LANZAROTE
(15 de junio de 1977)**

| MUNICIPIO | Población de Derecho | Censo Electoral | Abstención | Votos Emitidos | Votos Nulos | Votos Blanco | Votos a Candidatura | Votos Válidos |
|------------------|----------------------|-----------------|--------------|----------------|-------------|--------------|---------------------|---------------|
| Arrecife | 25.201 | 13.027 | 3.512 | 9.517 | 180 | 35 | 9.300 | 9.335 |
| Haría | 2.868 | 1.920 | 367 | 1.553 | 34 | 1 | 1.518 | 1.519 |
| San Bartolomé | 3.893 | 2.284 | 428 | 1.856 | 102 | 6 | 1.748 | 1.754 |
| Teguise | 6.315 | 3.535 | 829 | 2.706 | 146 | 71 | 2.489 | 2.560 |
| Tías | 5.512 | 1.912 | 460 | 1.452 | 14 | 1 | 1.437 | 1.438 |
| Tinajo | 2.973 | 1.675 | 345 | 1.330 | 40 | 11 | 1.279 | 1.290 |
| Yaiza | 1.852 | 1.012 | 247 | 765 | 8 | 2 | 755 | 757 |
| LANZAROTE | 48.614 | 25.365 | 6.188 | 19.179 | 524 | 127 | 18.526 | 18.653 |

VOTOS A CANDIDATURA

| PARTIDO | Arrecife | Haría | San Bartolomé | Teguise | Tías | Tinajo | Yaiza | LANZAROTE |
|--------------|--------------|--------------|---------------|--------------|--------------|--------------|------------|---------------|
| UCD | 5.911 | 1.271 | 1.194 | 1.943 | 1.175 | 830 | 615 | 12.939 |
| PSOE | 1.681 | 56 | 115 | 130 | 82 | 160 | 35 | 2.259 |
| PSP-US | 560 | 72 | 219 | 178 | 65 | 99 | 70 | 1.263 |
| AP | 406 | 63 | 135 | 144 | 61 | 94 | 10 | 913 |
| PCU | 276 | 15 | 43 | 33 | 25 | 31 | 8 | 431 |
| PCC-PCE | 267 | 27 | 9 | 28 | 12 | 21 | 13 | 377 |
| FDI | 92 | 5 | 0 | 3 | 10 | 3 | 0 | 113 |
| PPCAN | 40 | 3 | 8 | 10 | 3 | 14 | 1 | 79 |
| PSCAN | 31 | 2 | 13 | 11 | 2 | 12 | 2 | 73 |
| FJONSA | 18 | 1 | 6 | 5 | 1 | 5 | 0 | 36 |
| RSE | 18 | 3 | 6 | 4 | 1 | 10 | 1 | 43 |
| TOTAL | 9.300 | 1.518 | 1.748 | 2.489 | 1.437 | 1.279 | 755 | 18.526 |

PARTIDOS POLÍTICOS

| | |
|---------|---|
| UCD | Unión de Centro Democrático |
| PSOE | Partido Socialista Obrero Español |
| PSP-US | Partido Socialista Popular - Unid. Socialista |
| AP | Federación de Partidos de Alianza Popular |
| PCU | Pueblo Canario Unido |
| PCC-PCE | Partido Comunista de Canarias - P.C.E. |
| FDI | Frente Democrático de Izquierdas |
| PPCAN | Partido Popular Canario |
| PSCAN | Partido Socialista de Canarias |
| FJONSA | Falange Española de las JONS Auténtica |
| RSE | Reforma Social Española |

DIPUTADOS ELECTOS PROVINCIA DE LAS PALMAS

| | |
|------|--------------------------------------|
| UCD | José Miguel Bravo de Laguna Bermúdez |
| | Fernando Bergasa Perdomo |
| | César Llorens Barges |
| | Nicolás Díaz Saavedra Morales |
| | Rafael Martín Hernández |
| PSOE | Jerónimo Saavedra Acevedo |