



Lanzarote

Evolución de resultados electorales

(1977-2008)

Elecciones Generales: Senado y Congreso de los Diputados

Información disponible en **www.datosdelanzarote.com**



CABILDO DE LANZAROTE

Área de Transportes y Centro de Datos

Índice

Censo electoral de Lanzarote en las Elecciones Generales (1977-2011)	3
SENADO	4
Gráfico de evolución de la abstención al Senado (1977-2008)	4
Resultados electorales al Senado por años	
2008	5
2004	7
2000	8
1996	9
1993	10
1989	11
1986	12
1982	13
1979	14
1977	15
CONGRESO DE LOS DIPUTADOS	16
Gráfico de evolución de la abstención al Congreso de los Diputados (1977-2008)	16
Resultados electorales al Congreso de los Diputados por años	
2008	17
2004	19
2000	21
1996	22
1993	23
1989	25
1986	27
1982	28
1979	30
1977	31

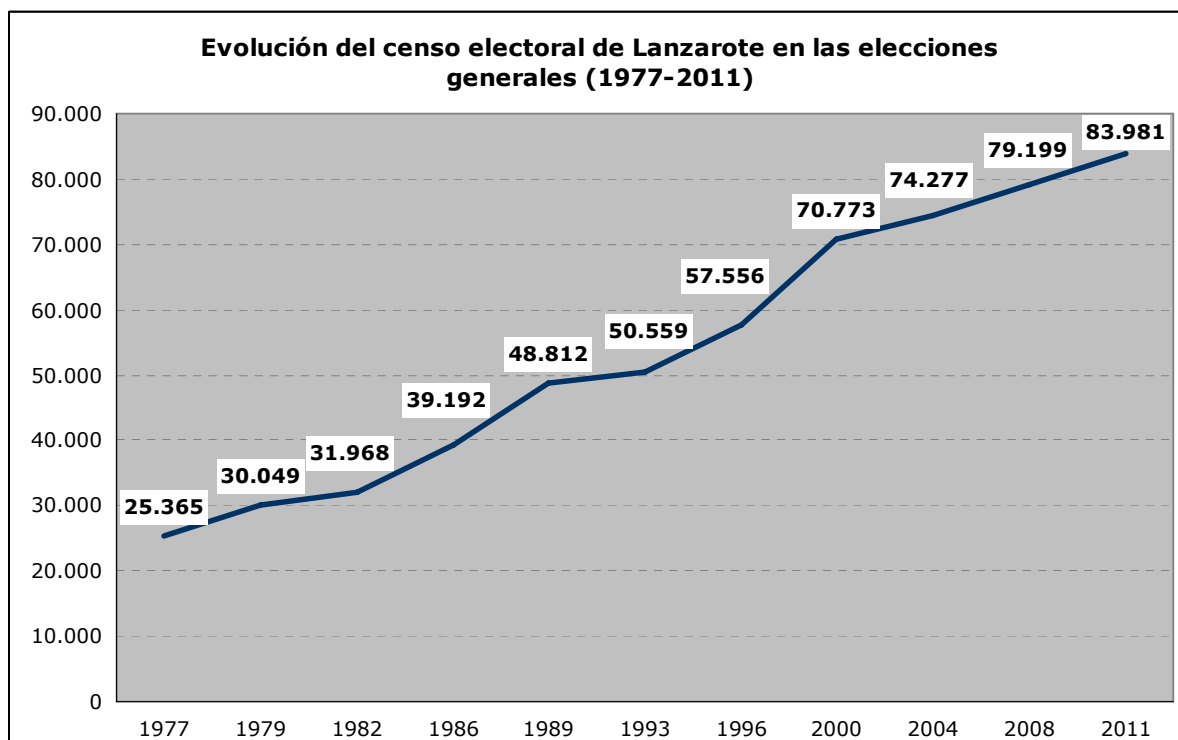
CENSO ELECTORAL

Censo electoral de Lanzarote según municipio (elecciones generales de 20 de noviembre de 2011)

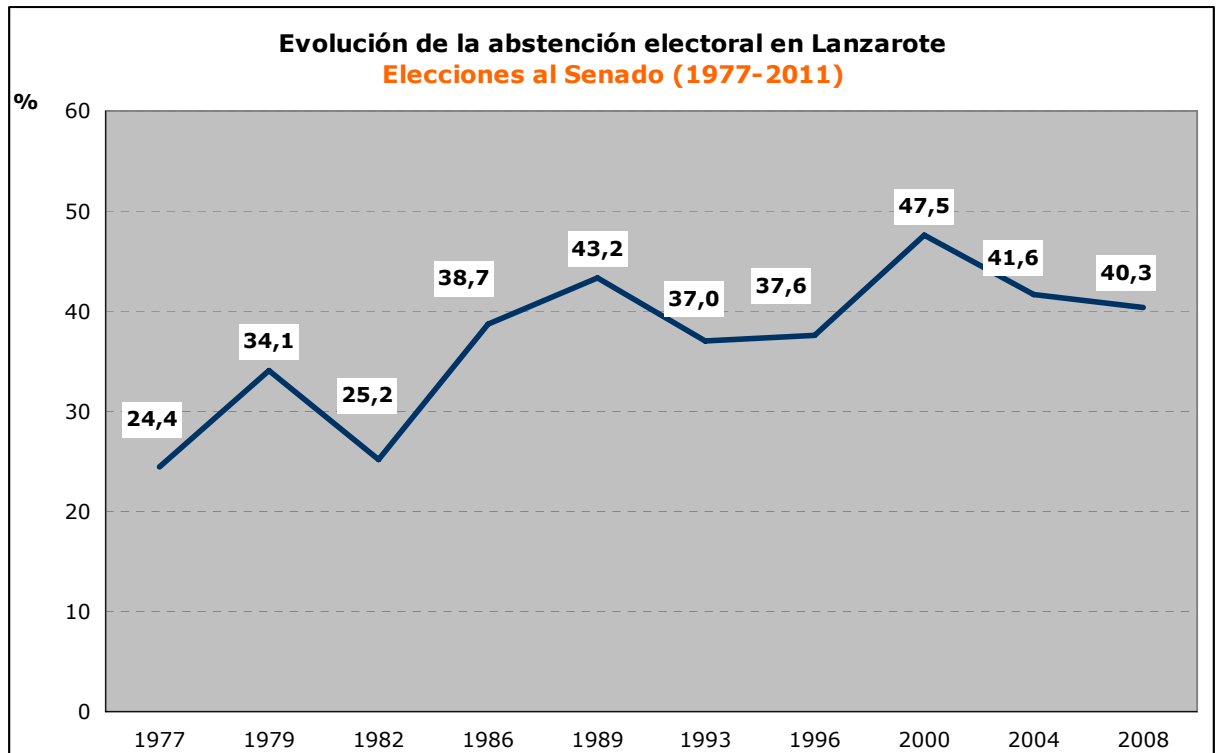
MUNICIPIO	Residentes en España (CER)	Residentes en el extranjero (CERA)	TOTAL
Arrecife	35.467	441	35.908
Haría	3.565	314	3.879
San Bartolomé	11.650	230	11.880
Teguise	12.423	268	12.691
Tías	8.812	204	9.016
Tinajo	3.980	156	4.136
Yaiza	6.375	96	6.471
LANZAROTE	82.272	1.709	83.981

El censo vigente para las elecciones de 20 de noviembre de 2011 es el cerrado a 1 de julio de 2011.

FUENTE: Instituto Nacional de Estadística (INE), Oficina del Censo Electoral.



SENADO



**ELECCIONES GENERALES AL SENADO EN LANZAROTE
(9 de marzo 2008)**

MUNICIPIO	Población de Derecho	Censo Electoral	Abstención	Votos Emitidos	Votos Nulos	Votos Blanco	Votos a Candidatura	Votos Válidos
Arrecife	56.834	34.800	14.562	20.238	712	395	19.131	19.526
Haría	5.049	3.542	1.141	2.401	90	38	2.273	2.311
San Bartolomé	18.050	11.234	4.418	6.816	220	115	6.481	6.596
Teguise	17.688	11.282	4.304	6.978	245	103	6.630	6.733
Tías	18.263	8.550	3.416	5.134	201	62	4.871	4.933
Tinajo	5.588	3.887	1.205	2.682	75	29	2.578	2.607
Yaiza	10.894	5.904	2.876	3.028	117	44	2.867	2.911
TOTAL	132.366	79.199	31.922	47.277	1.660	786	44.831	45.617

VOTOS A CANDIDATURA

PARTIDO	Arrecife	Haría	San Bartolomé	Teguise	Tías	Tinajo	Yaiza	LANZAROTE
PSOE	7.859	775	2.496	2.383	1.847	689	936	16.985
PP	4.766	386	1.729	1.450	1.646	172	709	10.858
CC-PNC-PIL	4.765	971	1.750	2.267	1.022	1.573	883	13.231
AC25M	480	28	94	72	63	18	18	773
NC-CCN	319	11	63	43	56	15	175	682
ISAL	221	8	69	71	28	43	9	449
IUC	214	35	117	103	74	22	44	609
PUM+J	106	9	13	14	21	5	19	187
PACMA	97	10	37	111	24	12	19	310
UNI. del PUEBLO	62	9	20	11	8	0	15	125
VERDES	50	1	20	32	23	13	14	153
UPYD	46	5	30	31	24	1	12	149
LV-GV	40	9	21	16	17	4	6	113
ANC	38	5	3	2	2	1	0	51
PH	26	1	6	1	0	3	2	39
PCPE	10	0	1	4	2	0	0	17
CTC	9	0	0	5	0	2	0	16
POSI	8	3	4	5	5	3	1	29
FE de las JONS	5	0	4	6	1	2	2	20
PFYV	4	1	2	1	2	0	2	12
MUPC	4	6	2	1	3	0	1	17
PSD	2	0	0	1	3	0	0	6
TOTAL	19.131	2.273	6.481	6.630	4.871	2.578	2.867	44.831

CANDIDATOS Y CANDIDATO ELECTOS

PSOE	Marcos F. Hernández Guillén
PP	Astrid M ^a Pérez Batista
CC-PNC-PIL	Jesús C. Machín Duque
AC25M	Ginés Quintana Cabrera
NC-CCN	M ^a Isabel Martinón López
ISAL	Pedro Melquiades Hernández Camacho
IUC	Francisco Martínez Ferreira
PUM+J	M ^a del Carmen G. Calero Fernández

PARTIDOS

PSOE	Partido Socialista Obrero Español
PP	Partido Popular
CC-PNC-PIL	Coalic. Canaria-P. Nac. Canario-P. Indep.
AC25M	Alternativa Ciudadana 25 Mayo
NC-CCN	Nueva Canarias- Centro Canario Nacion.
ISAL	Isla Alternativa
IUC	Izquierda Canaria Unida Alternativa
PUM+J	Por un Mundo más Justo

PACMA	Diego Luis Casas García
UNI. del PUEBLO	Nelson R. Vega Gutiérrez
VERDES	M ^a del Pilar Peláez Arasa
UPYD	Ignacio Sáenz de Santa M ^a Elizalde
LV-GV	José Luis Morales Castillo
ANC	Antonio de J. Quevedo Navarro
PH	Agustín J. Prieto Aguilar
PCPE	Carlos Javier Lorenzo Santana
CTC	Eduardo José Hernández López
POSI	M ^a Adoración Carpintero Ciudad
FE de las JONS	Ezequiel Rial-Abrales Lobatón
PFYV	Iñaki Fernández Calvo
MUPC	Jesús J. Betancor Valdez
PSD	Laura M ^a Santana González

PACMA	Partido antitaurino contra Maltrato Animal
UNID. del P.	Unidad del Pueblo
VERDES	Los Verdes
UPYD	Unión Progreso y Democracia
LV-GV	Los Verdes - Grupo Verde
ANC	Alternativa Nacionalista Canaria
PH	Partido Humanista
PCPE	Partido Comunista del Pueblo Canario
CTC	Comunión Tradicionalista Carlista
POSI	Partido Obrero Socialista Internacionalista
FE de las J.	Falange Española de las JONS
PFYV	Partido Familia y Vida
MUPC	Movim. por la Unidad del Pueblo Canario
PSD	Partido Social Demócrata

**ELECCIONES GENERALES AL SENADO EN LANZAROTE
(14 de marzo 2004)**

MUNICIPIO	Población de Derecho	Censo Electoral	Abstención	Votos Emitidos	Votos Nulos	Votos Blanco	Votos a Candidatura	Votos Válidos
Arrecife	50.785	33.818	14.488	19.330	643	550	18.137	18.687
Haría	4.741	3.436	1.058	2.378	83	51	2.244	2.295
San Bartolomé	16.481	10.856	4.506	6.350	219	190	5.941	6.131
Teguise	14.214	9.529	3.499	6.030	133	128	5.769	5.897
Tías	15.636	8.164	3.540	4.624	116	103	4.405	4.508
Tinajo	5.066	3.672	1.304	2.368	58	75	2.235	2.310
Yaiza	7.792	4.802	2.490	2.312	128	49	2.135	2.184
TOTAL	114.715	74.277	30.885	43.392	1.380	1.146	40.866	42.012

VOTOS A CANDIDATURA

PARTIDO	Arrecife	Haría	San Bartolomé	Teguise	Tías	Tinajo	Yaiza	LANZAROTE
PSOE	6.301	569	2.035	1.523	1.691	738	702	13.559
PIL	4.519	849	1.231	2.548	612	961	622	11.342
PP	4.117	462	1.720	985	1.592	308	598	9.782
AC25M	2.883	310	799	615	407	197	147	5.358
LV-GV	135	35	98	63	59	21	38	449
CAC	105	12	37	25	32	8	12	231
CDS	59	6	14	8	8	0	9	104
DN	10	1	3	2	2	1	3	22
CTC	8	0	4	0	2	1	4	19
TOTAL	18.137	2.244	5.941	5.769	4.405	2.235	2.135	40.866

CANDIDATOS y SENADOR ELECTO

PSOE	Marcos F. Hernández Guillén
PIL	Juan Pedro Hernández Rodríguez
PP	Federico Toledo Guadalupe
AC25M	Emilia M ^a Morales Martín
LV-GV	M ^a Ángeles Ferrera Fernández
CAC	Delia M ^a Hernández Camacho
CDS	Juan Manuel de León Robayna
DN	Antonio E. Afonso Martel
CTC	Luis Miguel Ruiz de Asua Moro

PARTIDOS

PSOE	Partido Socialista Obrero Español
PIL	Partido de Independientes de Lanzarote
PP	Partido Popular
AC25M	Alternativa Ciudadana 25 Mayo
LV-GV	Los Verdes- Grupo Verde
CAC	
CDS	Centro Democrático y Social
DN	Democracia Nacional
CTC	Comunión Tradicionalista Carlista

**ELECCIONES GENERALES AL SENADO EN LANZAROTE
(12 de marzo de 2000)**

MUNICIPIO	Población de Derecho	Censo Electoral	Abstención	Votos Emitidos	Votos Nulos	Votos Blanco	Votos a Candidatura	Votos Válidos
Arrecife	40.770	33.224	15.978	17.246	503	366	16.377	16.743
Haría	3.779	3.112	1.132	1.980	32	54	1.894	1.948
San Bartolomé	10.127	10.123	5.066	5.057	201	133	4.723	4.856
Teguise	10.874	8.766	3.600	5.166	119	81	4.966	5.047
Tías	11.534	8.424	4.462	3.962	128	94	3.740	3.834
Tinajo	3.964	3.219	1.276	1.943	37	38	1.868	1.906
Yaiza	3.801	3.905	2.132	1.773	47	33	1.693	1.726
LANZAROTE	84.849	70.773	33.646	37.127	1.067	799	35.261	36.060

VOTOS A CANDIDATURA

PARTIDO	Arrecife	Haría	San Bartolomé	Teguise	Tías	Tinajo	Yaiza	LANZAROTE
PIL	6.308	943	1.441	2.765	763	820	458	13.498
PSOE	3.920	315	1.086	913	1.370	439	231	8.274
CC	3.122	377	824	633	504	335	681	6.476
PP	2.651	205	1.124	559	999	249	275	6.062
IUC	328	47	223	85	95	21	38	837
PH	35	6	21	11	6	3	8	90
FE	13	1	4	0	3	1	2	24
TOTAL	16.377	1.894	4.723	4.966	3.740	1.868	1.693	35.261

CANDIDATOS Y SENADOR ELECTO

PIL	Dimas Martín Martín
PSOE- PROGRE	F. Manuel Fajardo Palarea
CC	Cándido Armas Rodríguez
PP	Alejandro Díaz Hernández
IUC	José Antonio González Hernández
PH	Fernando Cabrera Tarrago
FE	Andrés M. Perera Candelaria

PARTIDOS POLÍTICOS

PIL	P. de Independientes de Lanzarote
PSOE	Partido Socialista Obrero Español
CC	Coalición Canaria
PP	Partido Popular
IUC	Izquierda Unida Canaria
PH	Partido Humanista
FE	La Falange

**ELECCIONES GENERALES AL SENADO EN LANZAROTE
(3 de marzo de 1996)**

MUNICIPIO	Población de Derecho	Censo Electoral	Abstención	Votos Emitidos	Votos Nulos	Votos Blanco	Votos a Candidatura	Votos Válidos
Arrecife	36.783	28.118	10.660	17.458	509	417	16.532	16.949
Haría	3.164	2.603	655	1.948	37	21	890	1.911
San Bartolomé	9.156	7.021	2.637	4.384	123	92	4.169	4.261
Teguise	9.279	7.239	2.530	4.709	101	70	4.538	4.608
Tías	9.817	7.205	3.150	4.055	86	77	3.892	3.969
Tinajo	3.615	2.768	948	1.820	44	45	1.731	1.776
Yaiza	3.296	2.602	1.055	1.547	34	16	1.497	1.513
LANZAROTE	75.110	57.556	21.635	35.921	934	738	33.249	34.987

VOTOS A CANDIDATURA

PARTIDO	Arrecife	Haría	San Bartolomé	Teguise	Tías	Tinajo	Yaiza	LANZAROTE
PIL	6.654	1.108	1.314	2.292	789	516	480	13.153
PSOE	4.348	393	983	940	1.232	455	316	8.667
PP	4.646	331	1.549	1.102	1.606	719	653	10.606
IUC	884	58	323	204	265	41	48	1.823
TOTAL	16.532	1.890	4.169	4.538	3.892	1.731	1.497	34.249

CANDIDATOS y SENADOR ELECTO

PIL	Cándido Armas Rodríguez
PP	Nicolás de Paiz Pereyra
PSOE	Víctor M. Betancor de León
IUC	José Antonio González Hernández

PARTIDOS POLÍTICOS

PIL	P. Independientes de Lanzarote
PP	Partido Popular
PSOE	Partido Socialista Obrero Español
IUC	Izquierda Unida Canaria

**ELECCIONES GENERALES AL SENADO EN LANZAROTE
(6 de junio de 1993)**

MUNICIPIO	Población de Derecho	Censo Electoral	Abstención	Votos Emitidos	Votos Nulos	Votos Blanco	Votos a Candidatura	Votos Válidos
Arrecife	33.906	26.158	9.778	16.380	448	463	15.469	15.932
Haría	2.851	2.299	481	1.818	58	37	1.723	1.760
San Bartolomé	6.217	5.043	1.795	3.248	102	100	3.046	3.146
Teguiise	8.189	6.347	2.229	4.118	86	88	3.944	4.032
Tías	7.556	6.063	2.834	3.229	100	95	3.034	3.129
Tinajo	3.517	2.499	781	1.718	70	41	1.607	1.648
Yaiza	2.675	2.150	795	1.355	36	22	1.297	1.319
LANZAROTE	64.911	50.559	18.693	31.866	900	846	30.120	30.966

VOTOS A CANDIDATURA

PARTIDO	Arrecife	Haría	San Bartolomé	Teguiise	Tías	Tinajo	Yaiza	LANZAROTE
CC	6.255	827	1.204	2.400	1.154	950	697	13.487
PSOE	5.953	812	922	1.001	999	388	296	10.371
PP	2.236	53	574	393	711	115	265	4.347
CDS	989	30	338	131	159	148	36	1.831
ARM-ADE	36	1	8	19	11	6	3	84
TOTAL	15.469	1.723	3.046	3.944	3.034	1.607	1.297	30.120

CANDIDATOS Y SENADOR ELECTO

CC (PIL-AIC)	Cándido Armas Rodríguez
PSOE	José M ^a Espino González
PP	Jerónimo Quevedo Guerra
CDS	Cándido Reguera Díaz
ARM-ADE	Manuel López Brea-Ruiz

PARTIDOS POLÍTICOS

CC (PIL-AIC)	Coalición Canaria
PSOE	P. Socialista Obrero Español
PP	Partido Popular
CDS	Centro Democrático y Social
ARM-ADE	Agrupación Ruiz Mateos

**ELECCIONES GENERALES AL SENADO EN LANZAROTE
(29 de octubre de 1989)**

MUNICIPIO	Población de Derecho	Censo Electoral	Abstención	Votos Emitidos	Votos Nulos	Votos Blanco	Votos a Candidatura	Votos Válidos
Arrecife	31.387	26.216	11.907	14.309	681	119	13.509	13.628
Haría	2.760	2.386	670	1.716	30	7	1.679	1.686
San Bartolomé	5.270	4.565	1.776	2.789	108	29	2.652	2.681
Teguise	6.498	5.852	2.159	3.693	67	15	3.611	3.626
Tías	5.758	5.554	3.053	2.501	93	19	2.389	2.408
Tinajo	3.234	2.370	800	1.570	44	6	1.520	1.526
Yaiza	1.994	1.869	742	1.127	10	8	1.109	1.117
LANZAROTE	56.901	48.812	21.107	27.705	1.033	203	26.469	26.672

VOTOS A CANDIDATURA

PARTIDO	Arrecife	Haría	San Bartolomé	Teguise	Tías	Tinajo	Yaiza	LANZAROTE
IL	8.554	721	1.966	2.938	1.435	1.257	896	17.767
PSOE	3.876	926	493	558	752	207	173	6.985
IU-ICU	503	9	62	43	64	41	15	737
PP	365	1	70	44	108	9	14	611
ACN	154	20	54	25	15	4	9	281
FE-JONS	23	0	1	2	2	2	2	32
PST	21	1	3	1	6	0	0	32
PTE-UC	13	1	3	0	7	0	0	24
TOTAL	13.509	1.679	2.652	3.611	2.389	1.520	1.109	26.469

CANDIDATOS Y SENADOR ELECTO

IL	Dímas Martín Martín
PSOE	Juan Ramírez Montero
IU-ICU	José Domingo Hernández Álvarez
PP	Domingo Negrín
ACN	Eduardo Barreto Betancor
FE-JONS	R. Santana
PST	A. Luis
PTE-UC	C. Pérez

PARTIDOS POLÍTICOS

IL	Independientes de Lanzarote
PSOE	Partido Socialista Obrero Español
IU-ICU	Izquierda Unida- Izquierda Canaria Unida+
PP	Partido Popular
ACN	Asamblea Canaria Nacionalista
FE-JONS	Falange Española de las JONS
PST	Partido Socialista de los Trabajadores
PTE-UC	P. Trabajadores de España - U. Comunista

**ELECCIONES GENERALES AL SENADO EN LANZAROTE
(22 de junio 1986)**

MUNICIPIO	Población de Derecho	Censo Electoral	Abstención	Votos Emitidos	Votos Nulos	Votos Blanco	Votos a Candidatura	Votos Válidos
Arrecife	31.387	21.864	8.825	13.039	669	247	12.123	12.370
Haría	2.760	2.152	554	1.598	48	10	1.540	1.550
San Bartolomé	5.270	3.653	1.334	2.319	89	36	2.194	2.230
Teguise	6.498	4.757	1.864	2.893	87	24	2.782	2.806
Tías	5.758	3.285	1.409	1.876	61	48	1.767	1.815
Tinajo	3.234	2.187	839	1.348	90	26	1.232	1.258
Yaiza	1.994	1.294	345	949	27	7	915	922
LANZAROTE	56.901	39.192	15.170	24.022	1.071	398	22.553	22.951

VOTOS A CANDIDATURA

PARTIDO	Arrecife	Haría	San Bartolomé	Teguise	Tías	Tinajo	Yaiza	LANZAROTE
PSOE	6.035	1.121	815	1.288	788	632	298	10.977
AEL	4.597	372	1.175	1.341	879	512	593	9.469
ICU	878	13	56	54	49	57	14	1.121
AC-INC	375	33	106	61	16	23	3	617
PRD	165	1	38	35	34	4	5	282
UCE	73	0	4	3	1	4	2	87
TOTAL	12.123	1.540	2.194	2.782	1.767	1.232	915	22.553

CANDIDATOS Y SENADOR ELECTO

PSOE	Juan Ramírez Montero
AEL	Rafael Stinga González
ICU	José Hernández Álvarez
AC-INC	Eduardo Barreto Betancor
PRD	F. Cabrera
UCE	M. Casale

PARTIDOS POLÍTICOS

PSOE	P. Socialista Obrero Español
AEL*	Agrupación Electoral de Lanzarote
ICU	Izquierda Canaria Unida
AC-INC	Asamblea Canaria - Izda. Nacion. Can.
PRD	Partido Reformista Democrático
UEC	Unificación Comunista de España

* AEL =CDS +AIL+AP+PDP+PL

**ELECCIONES GENERALES AL SENADO EN LANZAROTE
(28 de octubre 1982)**

MUNICIPIO	Población de Derecho	Censo Electoral	Abstención	Votos Emitidos	Votos Nulos	Votos Blanco	Votos a Candidatura	Votos Válidos
Arrecife	28.864	17.680					12.407	
Haría	2.624	1.928					1.525	
San Bartolomé	4.650	2.932					2.210	
Teguise	6.096	3.984					2.748	
Tías	3.484	2.273					1.534	
Tinajo	3.071	1.963					1.330	
Yaiza	1.932	1.208					851	
LANZAROTE	50.721	31.968	8.047	23.921	983	334	22.605	22.938

VOTOS A CANDIDATURA

PARTIDO	Arrecife	Haría	San Bartolomé	Teguise	Tías	Tinajo	Yaiza	LANZAROTE
PSOE	5.289	552	420	1.168	440	462	251	8.582
UCD	2.457	225	1.451	943	471	560	252	6.359
CDS	1.864	598	146	358	356	212	190	3.724
AP-PDP	1.082	107	130	159	224	34	128	1.864
AC-CC	1.007	17	25	47	18	42	10	1.166
UPC	541	23	26	52	17	11	16	686
PNC	167	3	12	21	8	9	4	224
TOTAL	12.407	1.525	2.210	2.748	1.534	1.330	851	22.605

CANDIDATOS Y SENADOR ELECTO

PSOE	José Ramírez Cerdá
UCD	Antonio Cabrera Barrera
CDS	José Díaz Rijo
AP-PDP	José Ferrer Perdomo
AC-CC	José Domingo Hernández Álvarez
UPC	José M ^a Curbelo Fernández
PNC	Carlos Henríquez Gaztañondo

PARTIDOS POLÍTICOS

PSOE	P. Socialista Obrero Español
UCD	Unión de Centro Democrático
CDS	Centro Democrático y Social
AP-PDP	Alianza Popular- P. Demócrata
AC-CC	Asamblea Canaria - Coord. Canaria
UPC	Unión del Pueblo Canario
PNC	Partido Nacionalista Canario

**ELECCIONES GENERALES AL SENADO EN LANZAROTE
(1 de marzo 1979)**

MUNICIPIO	Población de Derecho	Censo Electoral	Abstención	Votos Emitidos	Votos Nulos	Votos Blanco	Votos a Candidatura	Votos Válidos
Arrecife	26.663	15.825					9.352	
Haría	2.946	2.138					1.495	
San Bartolomé	4.140	2.607					1.780	
Teguise	6.471	4.053					1.345	
Tías	3.724	2.324					1.655	
Tinajo	3.105	1.929					1.287	
Yaiza	1.926	1.173					752	
LANZAROTE *	48.975	30.049	11.568	18.481	668	147	17.666	18.334

VOTOS A CANDIDATURA

PARTIDO	Arrecife	Haría	San Bartolomé	Teguise	Tías	Tinajo	Yaiza	LANZAROTE
UCD	3.520	960	1.012	800	437	505	530	7.764
PSOE	3.535	410	625	437	746	654	196	6.603
INDEPEND.	1.055	61	61	48	396	43	16	1.680
C-UPC	697	32	49	38	42	56	5	919
PCE	462	18	14	13	25	27	4	563
CD	83	14	19	9	9	2	1	137
TOTAL	9.352	1.495	1.780	1.345	1.655	1.287	752	17.666

CANDIDATOS Y SENADOR ELECTO

UCD	Rafael Stinga González
PSOE	Manuel Medina Ortega
INDEPEND.	Fernando Domingo Curbelo Fdez.
C-UPC	Antonio Félix Martín Hormiga
PCE	Manuel González Barrera
CD	Eufronio Dimas García Monforte

PARTIDOS POLÍTICOS

UCD	Unión de Centro Democrático
PSOE	Partido Socialista Obrero Español
INDEPEND.	Independientes
C-UPC	C - Unión del Pueblo Canario
PCE	Partido Comunista Español
CD	Convergencia Democrática

Nota: Al no reflejarse en las actas los conceptos en su sentido actual de Válidos y Total a Candidaturas, están recalculados.
Válidos = votantes - Nulos. Total a candidaturas = Válidos - Blancos.

* No se dispone de datos desagregados a nivel municipal.

**ELECCIONES GENERALES AL SENADO EN LANZAROTE
(15 de Junio de 1977)**

MUNICIPIO	Población de Derecho	Censo Electoral	Abstención	Votos Emitidos	Votos Nulos	Votos Blanco	Votos a Candidatura	Votos Válidos
Arrecife	25.201	13.027	3.505	9.522	195	84	9.243	9.327
Haría	2.868	1.920	383	1.537	13	1	1.523	1.524
San Bartolomé	3.893	2.284	428	1.856	29	2	1.825	1.827
Teguise	6.315	3.535	829	2.706	28	41	2.637	2.678
Tías	5.512	1.912	461	1.451	9	2	1.440	1.442
Tinajo	2.973	1.675	345	1.330	44	12	1.274	1.286
Yaiza	1.852	1.012	247	765	10	1	754	755
LANZAROTE	48.614	25.365	6.198	19.167	328	143	18.696	18.839

VOTOS A CANDIDATURA

PARTIDO	Arrecife	Haría	San Bartolomé	Teguise	Tías	Tinajo	Yaiza	LANZAROTE
UCD	5.298	1.227	863	1.972	1.072	874	578	11.884
PSP-US	1.752	187	684	405	195	168	136	3.527
PSOE	1.861	68	168	157	104	181	31	2.570
AP	332	41	110	103	69	51	9	715
TOTAL	9.243	1.523	1.825	2.637	1.440	1.274	754	18.696

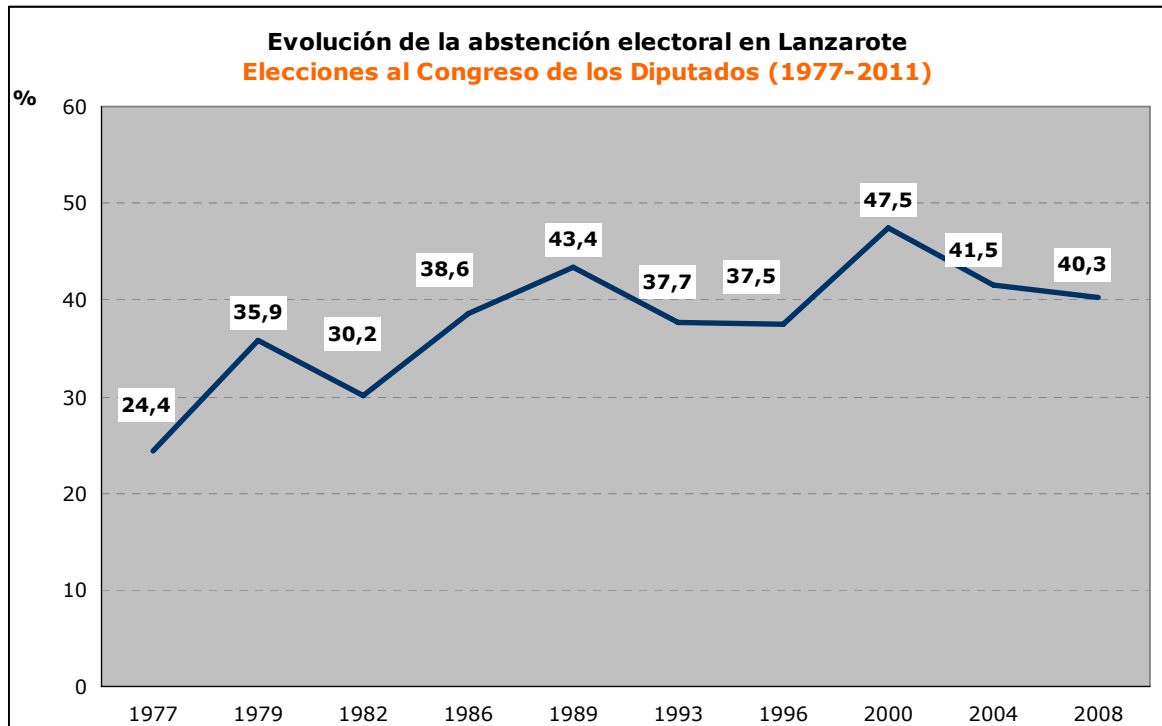
CANDIDATOS Y SENADOR ELECTO

UCD	Rafael Stinga González
PSP-US	Manuel Medina Ortega
PSOE	José M ^a Espino González
AP	Lorenzo González Domínguez

PARTIDOS POLITICOS

UCD	Unión de Centro Democrático
PSP-US	Partido Socialista Popular -Unión Socialista
PSOE	Partido Socialista Obrero Español
AP	Alianza Popular

CONGRESO DE LOS DIPUTADOS



**ELECCIONES GENERALES AL CONGRESO DE DIPUTADOS EN LANZAROTE
(9 de marzo de 2008)**

MUNICIPIO	Población de Derecho	Censo Electoral	Abstención	Votos Emitidos	Votos Nulos	Votos Blanco	Votos a Candidatura	Votos Válidos
Arrecife	56.834	34.792	14.559	20.233	150	273	19.810	20.083
Haría	5.049	3.542	1.139	2.403	27	26	2.350	2.376
San Bartolomé	18.050	11.234	4.398	6.836	35	99	6.702	6.801
Teguise	17.688	11.282	4.305	6.977	55	95	6.827	6.922
Tías	18.263	8.550	3.413	5.137	35	54	5.048	5.102
Tinajo	5.588	3.887	1.204	2.683	10	34	2.639	2.673
Yaiza	10.894	5.904	2.870	3.034	19	26	2.989	3.015
LANZAROTE	132.366	79.191	31.888	47.303	331	607	46.365	46.972

VOTOS A CANDIDATURA

PARTIDO	Arrecife	Haría	San Bartolomé	Teguise	Tías	Tinajo	Yaiza	LANZAROTE
PSOE	9.449	838	3.017	2.943	2.134	919	1.048	20.348
PP	6.435	604	2.495	2.149	2.286	686	1.067	15.722
CC-PNC-PIL	2.868	750	861	1.375	402	934	547	7.737
IUC	345	47	127	113	93	35	49	809
NC-CCN	340	70	63	122	48	28	224	895
VERDES	70	10	29	37	22	12	15	195
ANC	58	3	13	6	2	2	1	85
UPYD	44	6	35	28	29	3	11	156
LV-GV	38	8	16	9	10	6	2	89
PACMA	33	2	10	9	1	2	4	61
PCPE	32	1	6	2	4	1	1	47
C' S	12	3	2	6	5	0	2	30
DN	12	0	2	1	0	0	1	16
CENB	10	0	3	6	2	0	5	26
PUM+J	10	1	1	4	2	3	1	22
PH	9	0	2	1	1	0	0	13
PSD	8	1	4	2	1	0	2	18
UN. del PUEBLO	8	1	1	5	2	2	1	20
FE delas JONS	7	0	4	2	0	2	4	19
MUPC	6	1	4	2	0	1	3	17
PFYV	6	1	2	1	1	2	1	14
AES	4	1	1	2	1	0	0	9
FA	3	0	3	2	2	0	0	10
SAIN	3	2	1	0	0	1	0	7
TOTAL	19.810	2.350	6.702	6.827	5.048	2.639	2.989	46.365

PARTIDOS POLÍTICOS

PSOE	Partido Socialista Obrero Español
PP	Partido Popular
CC-PNC-PIL	Coalic. Canaria-P. Nac. Canario-P. Indepen.
IUC	Izquierda Canaria Unida Alternativa
NC-CCN	Nueva Canarias- Centro Canario Nac.
VERDES	Los Verdes
ANC	Alternativa Nacionalista Canaria

DIPUTADOS ELECTOS PROVINCIA DE LAS PALMAS

PSOE	Juan Fernando López Aguilar
	Pilar Grande Pesquero
	Miguel González Rodríguez
	Rosa Bella Cabrera Noda
PP	M ^a del Carmen Guerra Guerra
	Guillermo Carlos Mariscal Anaya
	Cándido Francisco Reguera Díaz

UPYD	Unión Progreso y Democracia
LV-GV	Los Verdes - Grupo Verde
PACMA	P. Antitaurino contra Maltrato Animal
PCPC	Partido Comunista del Pueblo Canario
C´S	Ciudadanos-Partido de la Ciudadanía
DN	Democracia Nacional
CENB	Ciudadanos en Blanco
PUM+J	Por un Mundo más Justo
PH	Partido Humanista
PSD	Partido Social Demócrata
UN. del PUEBLO	Unidad del Pueblo
FE de las JONS	Falange Española de las JONS
MUPC	M. por la Unidad del Pueblo Canario
PFYV	Partido Familia y Vida
AES	Alternativa Española
FA	Falange Auténtica
SAIN	Solidaridad y Autogestión Internacion.

M ^a Pilar González Segura

**ELECCIONES GENERALES AL CONGRESO DE DIPUTADOS EN LANZAROTE
(14 de marzo de 2004)**

MUNICIPIO	Población de Derecho	Censo Electoral	Abstención	Votos Emitidos	Votos Nulos	Votos Blanco	Votos Válidos	Votos a Candidatura
Arrecife	50.785	33.819	14.461	19.358	134	399	19.224	18.825
Haría	4.741	3.436	1.057	2.379	25	43	2.354	2.311
San Bartolomé	16.481	10.855	4.503	6.352	41	118	6.311	6.193
Teguise	14.214	9.529	3.500	6.029	51	143	5.978	5.835
Tías	15.636	8.168	3.535	4.633	24	84	4.609	4.525
Tinajo	5.066	3.672	1.305	2.367	15	61	2.352	2.291
Yaiza	7.792	4.802	2.491	2.311	19	38	2.292	2.254
LANZAROTE	114.715	74.281	30.852	43.429	309	886	43.120	42.234

VOTOS A CANDIDATURA

PARTIDO	Arrecife	Haría	San Bartolomé	Teguise	Tías	Tinajo	Yaiza	LANZAROTE
PSOE	7.805	713	2.453	2.123	1.911	796	795	16.596
PP	5.278	570	2.104	1.532	1.863	470	759	12.576
CC	3.826	842	1.098	1.738	472	879	553	9.408
VERDES-IUC	1.351	133	375	294	168	121	94	2.536
APCA	177	13	32	56	23	5	7	313
LV-GV	118	21	62	47	43	6	29	326
CDS	54	6	15	17	10	2	6	110
AXGC	43	3	13	8	5	2	2	76
FA	38	1	1	1	1	0	1	43
PCPC	25	1	10	3	9	5	1	54
FE DE LAS J.	23	0	6	2	2	0	2	35
PH	20	1	5	1	8	0	0	35
AMAGA	18	2	3	3	2	1	1	30
FE	18	2	3	2	1	2	1	29
IR	12	1	12	4	4	0	0	33
DN	11	1	1	3	2	1	3	22
MRS	8	1	0	1	1	1	0	12
TOTAL	18.825	2.311	6.193	5.835	4.525	2.291	2.254	42.234

DIPUTADOS ELECTOS PROVINCIA DE LAS PALMAS

PP	M ^a Mercedes Roldós Caballero
	M ^a del Carmen Castellano Rodríguez
	M ^a del Pilar González Segura
	Cándido Francisco Reguera Díaz
PSOE	Juan Fernando López Aguilar
	Pilar Grande Pesquero
	Olivia Cedrés Rodríguez
CC	Román Rodríguez Rodríguez

PARTIDOS POLÍTICOS

PSOE	P. Socialista Obrero Español
PP	Partido Popular
CC	Coalición Canaria
VERDES-IUC	Los Verdes - Izquierda Unida
APCA	Alternativa Popular Canaria
LV-GV	Los Verdes - Grupo Verde
CDS	Centro Democrático y Social
AXGC	Alternativa por Gran Canaria
FA	Falange Auténtica
PCPC	P. Comunista del Pueblo Can.
FE DE LAS J.	Falange Española de las JONS
PH	Partido Humanista

AMAGA	Alternativa Maga Nacionalista
FE	La Falange
IR	Izquierda Republicana
DN	Democracia Nacional
MRS	Movimiento Social Republicano

**ELECCIONES GENERALES AL CONGRESO DE LOS DIPUTADOS EN LANZAROTE
(12 de marzo de 2000)**

MUNICIPIO	Población de Derecho	Censo Electoral	Abstención	Votos Emitidos	Votos Nulos	Votos Blanco	Votos a Candidatura	Votos Válidos
Arrecife	40.770	33.221	15.984	17.237	92	245	16.900	17.145
Haría	3.779	3.112	1.122	1.990	19	21	1.950	1.971
San Bartolomé	10.127	10.123	5.068	5.055	30	78	4.947	5.025
Teguise	10.874	8.766	3.597	51.690	38	77	5.054	5.131
Tías	11.534	8.424	4.460	3.964	31	69	3.864	3.933
Tinajo	3.964	3.219	1.274	1.945	10	26	1.909	1.935
Yaiza	3.801	3.905	2.132	1.773	8	14	1.751	1.765
LANZAROTE	84.849	70.770	33.637	83.654	228	530	36.375	36.905

VOTOS A CANDIDATURA

PARTIDO	Arrecife	Haría	San Bartolomé	Teguise	Tías	Tinajo	Yaiza	LANZAROTE
PIL	5.108	625	947	2.270	360	503	245	10.058
PP	4.352	494	1.770	1.092	1.642	519	510	10.379
PSOE	4.040	382	1.162	978	1.261	477	280	8.580
CC	2.804	359	746	558	450	358	657	5.932
IUC	394	47	240	96	106	36	34	953
VERDES	103	20	54	41	25	8	12	263
PCPC	21	2	6	3	7	3	2	44
UCD-CDS	18	5	5	0	1	1	0	30
PH	17	1	5	7	3	2	1	36
FE	13	2	4	1	4	0	2	26
PLN	12	3	4	6	2	1	6	34
UP-CAN	10	0	3	1	2	1	1	18
TPC	8	10	1	1	1	0	1	22
TOTAL	16.900	1.950	4.947	5.054	3.864	1.909	1.751	36.375

PARTIDOS POLÍTICOS

PIL	Partido de Independientes de Lanzarote
PP	Partido Popular
PSOE	Partido Socialista Obrero Español
CC	Coalición Canaria
IUC	Izquierda Unida Canaria
VERDES	Los Verdes
PCPC	Partido Comunista del Pueblo Canario
UCD-CDS	Unión Centrista-Centro Democrático y Soc.
PH	Partido Humanista
FE	La Falange
PLN	Partido de la Ley Natural
UP-CAN	Unidad Progresista de Canarias
TPC	Tagoror Pensionistas de Canarias

CANDIDATOS ELECTOS PROVINCIA DE LAS PALMAS

PP	M ^a Bernarda Barrios Curbelo
	José Jiménez Suárez
	Cándido Francisco Reguera Díaz
	Águeda Montelongo González
CC	José Carlos Mauricio Rodríguez
	M ^a del Mar Julios Reyes

**ELECCIONES GENERALES AL CONGRESO DE LOS DIPUTADOS EN LANZAROTE
(3 de marzo de 1996)**

MUNICIPIO	Población de Derecho	Censo Electoral	Abstención	Votos Emitidos	Votos Nulos	Votos Blanco	Votos a Candidatura	Votos Válidos
Arrecife	36.783	28.118	10.643	17.475	94	152	17.229	17.381
Haría	3.164	2.603	653	1.950	18	12	1.920	1.932
San Bartolomé	9.156	7.021	2.631	4.390	26	60	4.304	4.364
Teguise	9.279	7.239	2.527	4.712	17	43	4.652	4.695
Tías	9.817	7.205	3.149	4.056	11	37	4.008	4.045
Tinajo	3.615	2.768	950	1.818	3	15	1.800	1.815
Yaiza	3.296	2.602	1.055	1.547	17	11	1.519	1.530
LANZAROTE	75.110	57.556	21.608	35.948	186	330	35.432	35.762

VOTOS A CANDIDATURA

PARTIDOS	Arrecife	Haría	San Bartolomé	Teguise	Tías	Tinajo	Yaiza	LANZAROTE
PSOE	5.624	451	1.293	1.357	1.335	655	454	11.169
CC	5.243	1.012	1.055	1.809	550	573	457	10.699
PP	4.999	349	1.542	1.170	1.751	449	521	10.781
IUC	1.171	89	361	264	324	113	76	2.398
FREPIC	46	3	9	13	6	0	1	78
LV-GV	38	3	13	15	13	4	3	89
UC	26	7	12	8	4	0	0	57
IZEGZAWEN	25	2	6	5	5	5	0	48
PCN	23	2	8	5	9	1	1	49
PH	22	0	4	2	1	0	2	31
PCPC	12	2	1	4	10	0	4	33
TOTAL	17.229	1.920	4.304	4.652	4.008	1.800	1.519	35.432

DIPUTADOS ELECTOS PROVINCIA DE LAS PALMAS

PP	M ^a Bernarda Barrios Curbelo
	Antonio Luis Medina Toledo
	José Jiménez Suárez
PSOE	Jerónimo Saavedra Acevedo
	Blas Trujillo Oramas
CC	José Carlos Mauricio Rodríguez
	Jesús Gómez Rodríguez

PARTIDOS POLÍTICOS

PSOE	Partido Socialista Obrero Español
CC	Coalición Canaria
PP	Partido Popular
IUC	Izquierda Unida Canaria
FREPIC	Frente Popular por la Independ. de Canarias
LV-GV	Los Verdes- Grupo Verde
UC	Unión Centrista
IZEGZAWEN	Izquierda Verde de las Islas Canarias
PCN	Partido Canario Nacionalista
PH	Partido Humanista
PCPC	Partido Comunista del Pueblo Canario

**ELECCIONES GENERALES AL CONGRESO DE DIPUTADOS EN LANZAROTE
(6 de junio de 1993)**

MUNICIPIO	Población de Derecho	Censo Electoral	Abstención	Votos Emitidos	Votos Nulos	Votos Blanco	Votos a Candidatura	Votos Válidos
Arrecife	33.906	26.228	9.835	16.393	63	122	16.208	16.330
Haría	2.851	2.319	499	1.820	4	15	1.801	1.816
San Bartolomé	6.217	5.125	1.871	3.254	20	39	3.195	3.234
Teguise	8.189	6.418	2.300	4.118	13	44	4.061	4.105
Tías	7.556	6.139	2.909	3.230	6	29	3.195	3.224
Tinajo	3.517	2.545	823	1.722	7	16	1.699	1.715
Yaiza	2.675	2.167	812	1.355	6	9	1.340	1.349
LANZAROTE	64.911	50.941	19.049	31.892	119	274	31.499	31.773

VOTOS A CANDIDATURA

PARTIDO	Arrecife	Haría	San Bartolomé	Teguise	Tías	Tinajo	Yaiza	LANZAROTE
PSOE	5.986	855	958	1.129	1.054	504	284	10.770
CC	4.460	671	810	1.864	683	767	580	9.835
PP	4.073	190	1.014	802	1.096	249	410	7.834
IUC	859	57	194	147	161	62	28	1.508
CDS	563	15	165	69	116	95	19	1.042
VERDES	105	1	18	19	23	3	4	173
LE	45	3	9	4	17	8	0	86
PST	27	0	5	2	3	3	4	44
ARM-ADE	19	1	7	6	3	4	2	42
AIGRANC	19	1	3	3	7	1	2	36
PGC	13	3	4	4	15	0	3	42
PCPC	12	2	1	5	9	3	1	33
NPS	10	0	3	3	3	0	2	21
TAGOROR	9	0	2	1	1	0	0	13
PH	5	2	1	2	2	0	0	12
PLN	3	0	1	1	2	0	1	8
CCL	0	0	0	0	0	0	0	0
TOTAL	16.208	1.801	3.195	4.061	3.195	1.699	1.340	31.499

PARTIDOS POLÍTICOS

PSOE	Partido Socialista Obrero Español
CC	Coalición Canaria
PP	Partido Popular
IUC	Izquierda Unida Canaria
CDS	Centro Democrático y Social
VERDES	Los Verdes
LE	Los Ecologistas
PST	Partido Socialista de los Trabajadores
ARM-ADE	Agrup. Ruiz Mateos- Alianza Democ. Europ
AIGRANC	Agrupación Insular de Gran Canaria
PGC	Partido de Gran Canaria
PCPC	Partido Comunista del Pueblo Canario

DIPUTADOS ELECTOS PROVINCIA DE LAS PALMAS

PP	José Macías Santana
	Nicolás Villalobos de Paiz
	M ^a Bernarda Barrios Curbelo
PSOE	Carmelo Artiles Bolaños
	Blas Gabriel Trijillo Oramas
CC	Lorenzo Olarte Cullén (CCI)
	José Carlos Mauricio Rodríguez (ICAN)

NPS	Coalición por un Nuevo Partido Socialista
TAGOROR	Tagoror o Asamblea Conejera de Lanzarote
PH	Partido Humanista
PLN	Partido de la Ley Natural
CCL	Coalición por Canarias Libre

**ELECCIONES GENERALES AL CONGRESO DE DIPUTADOS EN LANZAROTE
(29 de octubre de 1989)**

MUNICIPIO	Población de Derecho	Censo Electoral	Abstención	Votos Emitidos	Votos Nulos	Votos Blanco	Votos a Candidatura	Votos Válidos
Arrecife	31.387	26.216	11.945	14.271	50	111	14.110	14.221
Haría	2.760	2.386	677	1.709	4	11	1.694	1.705
San Bartolomé	5.270	4.565	1.787	2.778	16	15	2.747	2.762
Teguise	6.498	5.852	2.187	3.665	11	27	3.627	3.654
Tías	5.758	5.554	3.056	2.498	7	10	2.481	2.491
Tinajo	3.234	2.370	795	1.575	0	14	1.561	1.575
Yaiza	1.994	1.869	742	1.127	3	10	1.114	1.124
LANZAROTE	56.901	48.812	21.189	27.623	91	198	27.334	27.532

VOTOS A CANDIDATURA

PARTIDO	Arrecife	Haría	San Bartolomé	Teguise	Tías	Tinajo	Yaiza	LANZAROTE
PSOE	5.708	965	968	1.134	984	555	255	10.569
CDS	4.698	498	967	1.551	832	394	213	9.153
PP	1.444	87	340	247	354	63	73	2.608
IU-ICU	991	32	119	118	122	93	24	1.499
AIC	646	65	227	480	113	433	525	2.489
ACN	230	23	52	25	14	3	5	352
Ruiz Mateos	79	6	20	27	20	3	3	158
LVE	67	5	11	10	10	4	1	108
PST	64	4	13	10	4	1	5	101
LV-LV	48	2	13	6	14	1	4	88
IGC	29	1	3	2	3	1	4	43
PH	24	0	3	3	1	4	0	35
PTE-UC	18	1	4	3	4	0	1	31
PCPC	17	2	3	2	3	1	0	28
SEV	16	3	1	4	0	5	1	30
TAGOROR	16	0	2	2	2	0	0	22
FE-JONS	15	0	1	3	1	0	0	20
PCE-(ML)	0	0	0	0	0	0	0	0
TOTAL	14.110	1.694	2.747	3.627	2.481	1.561	1.114	27.334

PARTIDOS POLÍTICOS

PSOE	Partido Socialista Obrero Español
CDS	Centro Democrático y Social
PP	Partido Popular
IU-ICU	Izquierda Unida - Izquierda Canaria Unida
AIC	Agrupaciones independientes de Canarias
ACN	Asamblea Canaria Nacionalista
Ruiz Mateos	Agrupación Ruiz Mateos
LVE	Los Verdes Ecologistas
PST	Partido Socialista de los Trabajadores
LV-LV	Los Verdes - Lista Verde
IGC	Independientes de Gran Canaria

DIPUTADOS ELECTOS PROVINCIA DE LAS PALMAS

PSOE	Ángel Luis Sánchez Bolaños
	Oscar Bergasa Perdomo
	José M ^a García Quer
CDS	José Antonio Santos Miñón
	Lorenzo Díaz Aguilar
PP	Felipe Baeza Betancort
	Paulino Montesdeoca Sánchez

PH	Partido Humanista
PTE-UC	P. Trabajadores de España -Un. Comun.
PCPC	Partido Comunista del Pueblo Canario
SEV	Siete Estrellas Verdes
TAGOROR	Tagoror o Asamblea Conejera de Lanzarote
FE-JONS	Falange Española de las JONS
PCE-(ML)	Partido Comunista (Marxista-Leninista)

**ELECCIONES GENERALES AL CONGRESO DE DIPUTADOS EN LANZAROTE
(22 de junio de 1986)**

MUNICIPIO	Población de Derecho	Censo Electoral	Abstención	Votos Emitidos	Votos Nulos	Votos Blanco	Votos a Candidatura	Votos Válidos
Arrecife	31.387	21.864	8.812	13.052	256	57	12.739	12.796
Haría	2.760	2.152	555	1.597	6	8	1.583	1.591
San Bartolomé	5.270	3.653	1.330	2.323	12	3	2.308	2.311
Teguise	6.498	4.757	1.865	2.892	28	12	2.852	2.864
Tías	5.758	3.285	1.402	1.883	27	10	1.846	1.856
Tinajo	3.234	2.187	836	1.351	8	6	1.337	1.343
Yaiza	1.994	1.294	344	950	4	2	944	946
LANZAROTE	56.901	39.192	15.144	24.048	341	98	23.609	23.707

VOTOS A CANDIDATURA

PARTIDO	Arrecife	Haría	San Bartolomé	Teguise	Tías	Tinajo	Yaiza	LANZAROTE
PSOE	6.044	961	915	1.401	786	711	294	11.112
CDS	3.801	357	795	919	585	405	191	7.053
AP-PDP-PL	1.404	136	396	288	337	52	67	2.680
ICU	575	26	42	52	23	41	11	770
AC-INC	321	34	76	44	24	18	4	521
AIC	314	57	33	84	43	87	369	987
PRD	91	5	16	27	19	8	3	169
PST	74	2	18	11	17	8	0	130
UCE	57	2	6	6	4	1	2	78
POSI	26	2	5	11	3	4	1	52
FE-JONS	19	0	4	5	1	2	2	33
UPR	13	1	2	4	4	0	0	24
TOTAL	12.739	1.583	2.308	2.852	1.846	1.337	944	23.609

PARTIDOS POLÍTICOS

PSOE	Partido Socialista Obrero Español
CDS	Centro Democrático y Social
AP-PDP-PL	Alianza Popular- Partido Demócrata Popular
ICU	Izquierda Canaria Unida
AC-INC	Asamblea Canaria - Izda Nacionalis. Canaria
AIC	Agrupaciones independientes de Canarias
PRD	Partido Reformista Democrático
PST	Partido Socialista de los Trabajadores
UCE	Unificación Comunista de España
POSI	Partido Obrero Socialista Internacionalista
FE-JONS	Falange Española de las JONS
UPR	Unidad Popular Republicana

DIPUTADOS ELECTOS PROVINCIA DE LAS PALMAS

PSOE	Ángel Luis Sánchez Bolaños
	Manuel Medina Ortega
	José M ^a García Quer
AO-PDP-PL	José Miguel Bravo de Laguna Bermúdez
	Paulino Montesdeoca Sánchez
CDS	José Antonio Santos Miñón
	Lorenzo Díaz Aguilar

**ELECCIONES GENERALES AL CONGRESO DE DIPUTADOS
(28 de octubre de 1982)**

MUNICIPIO	Población de Derecho	Censo Electoral	Abstención	Votos Emitidos	Votos Nulos	Votos Blanco	Votos a Candidatura	Votos Válidos
Arrecife	28.864	17.680	5.195	12.485	447	152	11.886	12.038
Haría	2.624	1.928	360	1.568	37	6	1.525	1.531
San Bartolomé	4.650	2.932	889	2.043	46	12	1.985	1.997
Teguise	6.096	3.984	1.494	2.490	78	4	2.408	2.412
Tías	3.484	2.273	625	1.648	74	5	1.569	1.574
Tinajo	3.071	1.963	766	1.197	10	14	1.173	1.187
Yaiza	1.932	1.208	312	896	9	2	885	887
LANZAROTE	50.721	31.968	9.641	22.327	701	195	21.431	21.626

VOTOS A CANDIDATURA

PARTIDOS	Arrecife	Haría	San Bartolomé	Teguise	Tías	Tinajo	Yaiza	LANZAROTE
PSOE	6.189	544	699	1.272	513	641	276	10.134
UCD	1.555	204	833	755	348	365	172	4.232
AP-PDP	1.453	111	257	209	280	52	146	2.508
CDS	1.371	612	58	39	354	24	259	2.717
UPC	495	14	25	31	29	20	12	626
AC-CC	438	16	53	25	4	33	1	570
CC	159	17	35	38	14	24	8	295
PNC	86	1	4	11	9	4	4	119
PST	66	5	8	8	5	2	1	95
FN	18		1	2	2	0	1	24
UCE	18		3	0	6	0	0	27
LC (COSI)	13		2	1	0	0	2	18
SE	10	1	2	2	1	1	2	19
PCE (M-L)	8		4	12	1	6	0	31
LCR	7		1	3	3	1	1	16
PS	0		0	0	0	0	0	0
PCU	0							0
TOTAL	11.886	1.525	1.985	2.408	1.569	1.173	885	21.431

PARTIDOS POLÍTICOS

PSOE	Partido Socialista Obrero Español
UCD	Unión de Centro Democrático
AP-PDP	Alianza Popular- P. Demócrata Popular
CDS	Centro Democrático y Social
UPC	Unión del Pueblo Canario
AC-CC	Asamblea Canaria - Coordinadora Canaria
CC	Convergencia Canaria
PNC	Partido Nacionalista Canario
PST	Partido Socialista de los Trabajadores
FN	Asociación Política Fuerza Nueva
UCE	Unificación Comunista de España

DIPUTADOS ELECTOS PROVINCIA DE LAS PALMAS

PSOE	Jerónimo Saavedra Acevedo
	Ángel Luis Sánchez Bolaños
	Manuel Medina Ortega
AP-PDP	Manuel Fernández-Escandón Alvarez
	Paulino Montesdeoca Sánchez
UCD	Jose Miguel Bravo de Laguna

LC (COSI)	Liga Comunista (C. Obreros Social. Inter.)
SE	Solidaridad Española
PCE (M-L)	Partido Comunista de España (M-L)
LCR	Liga Comunista Revolucionaria
PS	Partido Socialista
PCU	Pueblo Canario Unido
UCE	Unificación Comunista de España

**ELECCIONES GENERALES AL CONGRESO DE LOS DIPUTADOS EN LANZAROTE
(1 de marzo 1979)**

MUNICIPIO	Población de Derecho	Censo Electoral	Abstención	Votos Emitidos	Votos Nulos	Votos Blanco	Votos a Candidatura	Votos Válidos
Arrecife	26.663	15.825	6.051	9.774	149	30	9.774	9.804
Haría	2.946	2.138	506	1.632	34	1	1.632	1.633
San Bartolomé	4.140	2.607	829	1.774	102	8	1.774	1.782
Teguise	6.471	4.053	1.421	2.632	148	71	2.632	2.703
Tías	3.724	2.324	940	1.384	14	11	1.384	1.395
Tinajo	3.105	1.929	619	1.310	40	11	1.310	1.321
Yaiza	1.926	1.173	422	751	6	2	751	753
LANZAROTE	48.975	30.049	10.788	19.257	493	134	19.257	19.391

VOTOS A CANDIDATURA

PARTIDO	Arrecife	Haría	San Bartolomé	Teguise	Tías	Tinajo	Yaiza	LANZAROTE
UCD	5.479	1.063	1.343	1.969	1.003	825	629	12.311
PSOE	2.405	339	292	460	262	327	87	4.172
C-UPC	869	44	58	60	39	66	10	1.146
PCC-PCE	459	14	16	37	12	25	4	567
PDPCAN	202	29	22	39	28	28	10	358
CD	132	11	23	17	15	15	3	216
UN	58	0	5	7	3	4	1	78
PT	54	20	3	8	4	6	1	96
ORT	36	2	3	11	1	4	1	58
PCARL	21	1	5	5	9	2	1	44
ULE	21	4	1	3	1	2	2	34
LCR	20	15	0	9	3	2	2	51
IR	18	90	3	7	4	4	0	126
TOTAL	9.774	1.632	1.774	2.632	1.384	1.310	751	19.257

PARTIDOS POLÍTICOS

UCD	Unión de Centro Democrático
PSOE	Partido Socialista Obrero Español
C-UPC	Unión del Pueblo Canario
PCC-PCE	Partido Comunista de Canarias-P.C.E.
PDPCAN	Partido del País Canario
CD	Coalición Democrática
UN	Partido Unión Nacional
PTE	Partido del Trabajo de España
ORT	Organ. Revolucionaria de los Trabajadores
PCARL	Partido Carlista
ULE	Unión para la Libertad de Expresión
LCR	Liga Comunista Revolucionaria
IR	Izquierda Republicana

DIPUTADOS ELECTOS PROVINCIA DE LAS PALMAS

UCD	Lorenzo Olarte Cullén
	José Miguel Bravo de Laguna Bermúdez
	Fernando Bergasa Perdomo
	Antonio Márquez Fernández
PSOE	Jerónimo Saavedra Acevedo
C-UPC	Fernando Sagasetta Cabrera

**ELECCIONES GENERALES AL CONGRESO DE DIPUTADOS EN LANZAROTE
(15 de junio de 1977)**

MUNICIPIO	Población de Derecho	Censo Electoral	Abstención	Votos Emitidos	Votos Nulos	Votos Blanco	Votos a Candidatura	Votos Válidos
Arrecife	25.201	13.027	3.512	9.517	180	35	9.300	9.335
Haría	2.868	1.920	367	1.553	34	1	1.518	1.519
San Bartolomé	3.893	2.284	428	1.856	102	6	1.748	1.754
Teguise	6.315	3.535	829	2.706	146	71	2.489	2.560
Tías	5.512	1.912	460	1.452	14	1	1.437	1.438
Tinajo	2.973	1.675	345	1.330	40	11	1.279	1.290
Yaiza	1.852	1.012	247	765	8	2	755	757
LANZAROTE	48.614	25.365	6.188	19.179	524	127	18.526	18.653

VOTOS A CANDIDATURA

PARTIDO	Arrecife	Haría	San Bartolomé	Teguise	Tías	Tinajo	Yaiza	LANZAROTE
UCD	5.911	1.271	1.194	1.943	1.175	830	615	12.939
PSOE	1.681	56	115	130	82	160	35	2.259
PSP-US	560	72	219	178	65	99	70	1.263
AP	406	63	135	144	61	94	10	913
PCU	276	15	43	33	25	31	8	431
PCC-PCE	267	27	9	28	12	21	13	377
FDI	92	5	0	3	10	3	0	113
PPCAN	40	3	8	10	3	14	1	79
PSCAN	31	2	13	11	2	12	2	73
FJONSA	18	1	6	5	1	5	0	36
RSE	18	3	6	4	1	10	1	43
TOTAL	9.300	1.518	1.748	2.489	1.437	1.279	755	18.526

PARTIDOS POLÍTICOS

UCD	Unión de Centro Democrático
PSOE	Partido Socialista Obrero Español
PSP-US	Partido Socialista Popular - Unid. Socialista
AP	Federación de Partidos de Alianza Popular
PCU	Pueblo Canario Unido
PCC-PCE	Partido Comunista de Canarias - P.C.E.
FDI	Frente Democrático de Izquierdas
PPCAN	Partido Popular Canario
PSCAN	Partido Socialista de Canarias
FJONSA	Falange Española de las JONS Auténtica
RSE	Reforma Social Española

DIPUTADOS ELECTOS PROVINCIA DE LAS PALMAS

UCD	José Miguel Bravo de Laguna Bermúdez
	Fernando Bergasa Perdomo
	César Llorens Barges
	Nicolás Díaz Saavedra Morales
	Rafael Martín Hernández
PSOE	Jerónimo Saavedra Acevedo